

วันที่ตรวจวัด	เวลาตรวจวัด	ค่าระดับเสียงเฉลี่ย (Equivalent Sound Pressure Level) (dB(A))		
		LAeq	Lmax	L90
23 ธ.ค. 66	14.00 น.	67.6	100.6	64.4
23 ธ.ค. 66	15.00 น.	66.7	101.2	63.1
23 ธ.ค. 66	16.00 น.	67.4	99.1	63.0
23 ธ.ค. 66	17.00 น.	67.3	101.4	63.2
23 ธ.ค. 66	18.00 น.	67.0	98.9	63.4
23 ธ.ค. 66	19.00 น.	67.6	98.1	62.5
23 ธ.ค. 66	20.00 น.	67.5	93.1	63.5
23 ธ.ค. 66	21.00 น.	67.2	97.8	63.1
23 ธ.ค. 66	22.00 น.	67.3	102.7	62.4
23 ธ.ค. 66	23.00 น.	66.6	97.9	61.9
24 ธ.ค. 66	00.00 น.	67.4	98.2	62.4
24 ธ.ค. 66	01.00 น.	67.1	98.7	62.7
24 ธ.ค. 66	02.00 น.	66.7	95.8	62.8
24 ธ.ค. 66	03.00 น.	66.6	100.2	62.6
24 ธ.ค. 66	04.00 น.	67.1	97.8	62.7
24 ธ.ค. 66	05.00 น.	66.3	101.2	61.9
24 ธ.ค. 66	06.00 น.	66.8	96.7	62.5
24 ธ.ค. 66	07.00 น.	67.6	102.8	62.8
24 ธ.ค. 66	08.00 น.	67.2	100.6	62.6
24 ธ.ค. 66	09.00 น.	67.4	105.7	62.6
24 ธ.ค. 66	10.00 น.	67.2	94.3	63.0
24 ธ.ค. 66	11.00 น.	66.8	94.6	62.7
24 ธ.ค. 66	12.00 น.	66.8	92.1	62.2
24 ธ.ค. 66	13.00 น.	66.8	96.7	62.2
ระดับเสียง 24 ชั่วโมง		67.1	-	62.8
ระดับเสียงสูงสุด		-	105.7	-
ค่ามาตรฐานระดับเสียง 24 ชั่วโมง / LAeq		70 dB (A)		
ค่ามาตรฐานระดับเสียงสูงสุด / Lmax		115 dB (A)		
ค่าระดับเสียงเฉลี่ยกลางวันกลางคืน (Ldn)		73.3		


คำมาตรฐาน : ประกาศกระทรวงอุตสาหกรรม เรื่อง กำหนดค่าระดับเสียงการรบกวนและระดับเสียงที่เกิดจากการประกอบกิจการโรงงาน พ.ศ. 2548
ออกตามความในพระราชบัญญัติโรงงาน พ.ศ. 2535 ประกาศในราชกิจจานุเบกษา เล่ม 123 ตอนพิเศษ 11 ง. ลงวันที่ 25 มกราคม พ.ศ. 2549

ชื่อผู้ตรวจวัด/วิเคราะห์: บริษัท เฮลท์ แอนด์ เอ็นไวเทค จำกัด

ชื่อผู้บันทึก (ประจำสถานีตรวจวัด): นายวราวุธ สว่างทราย และ นายภาสกร วัฒนทอง

ชื่อผู้ตรวจสอบ/ควบคุม: นายรุ่ง ฤทธิญาณ


(นายประสารณ์ นีเยบแหลม)
ผู้จัดการทั่วไป


(นายรุ่ง ฤทธิญาณ)
กรรมการผู้จัดการ

วันที่ตรวจวัด	เวลาตรวจวัด	ค่าระดับเสียงเฉลี่ย (Equivalent Sound Pressure Level) (dB(A))		
		LAeq	Lmax	L90
24 ธ.ค. 66	14.00 น.	66.2	98.3	62.0
24 ธ.ค. 66	15.00 น.	67.5	97.1	62.8
24 ธ.ค. 66	16.00 น.	65.7	94.3	62.5
24 ธ.ค. 66	17.00 น.	67.1	95.4	63.1
24 ธ.ค. 66	18.00 น.	67.9	103.1	63.7
24 ธ.ค. 66	19.00 น.	66.9	99.5	62.7
24 ธ.ค. 66	20.00 น.	66.5	91.8	62.1
24 ธ.ค. 66	21.00 น.	66.7	101.2	62.6
24 ธ.ค. 66	22.00 น.	67.6	98.8	63.2
24 ธ.ค. 66	23.00 น.	65.9	92.6	62.4
25 ธ.ค. 66	00.00 น.	66.6	94.9	62.4
25 ธ.ค. 66	01.00 น.	66.6	107.8	62.2
25 ธ.ค. 66	02.00 น.	66.6	100.1	62.7
25 ธ.ค. 66	03.00 น.	66.2	95.2	61.8
25 ธ.ค. 66	04.00 น.	65.7	95.1	61.9
25 ธ.ค. 66	05.00 น.	67.0	97.3	61.9
25 ธ.ค. 66	06.00 น.	66.6	94.7	62.7
25 ธ.ค. 66	07.00 น.	67.3	105.2	63.2
25 ธ.ค. 66	08.00 น.	66.1	97.2	62.9
25 ธ.ค. 66	09.00 น.	66.9	101.8	62.7
25 ธ.ค. 66	10.00 น.	67.0	100.6	63.2
25 ธ.ค. 66	11.00 น.	67.4	97.6	63.1
25 ธ.ค. 66	12.00 น.	67.2	93.0	63.3
25 ธ.ค. 66	13.00 น.	66.0	95.8	62.3
ระดับเสียง 24 ชั่วโมง		66.8	-	62.6
ระดับเสียงสูงสุด		-	107.8	-
ค่ามาตรฐานระดับเสียง 24 ชั่วโมง / LAeq		70 dB (A)		
ค่ามาตรฐานระดับเสียงสูงสุด / Lmax		115 dB (A)		
ค่าระดับเสียงเฉลี่ยกลางวันกลางคืน (Ldn)		73.0		


คำมาตรฐาน : ประกาศกระทรวงอุตสาหกรรม เรื่อง กำหนดค่าระดับเสียงการรบกวนและระดับเสียงที่เกิดจากการประกอบกิจการโรงงาน พ.ศ. 2548
ออกตามความในพระราชบัญญัติโรงงาน พ.ศ. 2535 ประกาศในราชกิจจานุเบกษา เล่ม 123 ตอนพิเศษ 11 ง. ลงวันที่ 25 มกราคม พ.ศ. 2549

ชื่อผู้ตรวจวัด/วิเคราะห์: บริษัท เฮลท์ แอนด์ เอ็นไวเทค จำกัด

ชื่อผู้บันทึก (ประจำสถานีตรวจวัด): นายวราวุธ สว่างทราย และ นายภาสกร วัฒนทอง

ชื่อผู้ตรวจสอบ/ควบคุม: นายรุ่ง ฤทธิญาณ


(นายประสารณ์ เนิบแหลม)
ผู้จัดการทั่วไป


(นายรุ่ง ฤทธิญาณ)
กรรมการผู้จัดการ

วันที่ตรวจวัด	เวลาตรวจวัด	ค่าระดับเสียงเฉลี่ย (Equivalent Sound Pressure Level) (dB(A))		
		LAeq	Lmax	L90
25 ธ.ค. 66	14.00 น.	66.6	92.4	62.6
25 ธ.ค. 66	15.00 น.	67.5	91.3	63.9
25 ธ.ค. 66	16.00 น.	67.7	100.7	63.7
25 ธ.ค. 66	17.00 น.	67.9	94.0	63.6
25 ธ.ค. 66	18.00 น.	67.4	92.1	63.5
25 ธ.ค. 66	19.00 น.	67.9	106.3	62.9
25 ธ.ค. 66	20.00 น.	67.5	98.7	63.0
25 ธ.ค. 66	21.00 น.	66.4	102.7	62.2
25 ธ.ค. 66	22.00 น.	67.4	104.9	62.6
25 ธ.ค. 66	23.00 น.	66.7	105.3	62.2
26 ธ.ค. 66	00.00 น.	67.0	100.6	62.3
26 ธ.ค. 66	01.00 น.	67.7	106.4	62.5
26 ธ.ค. 66	02.00 น.	66.9	99.3	61.9
26 ธ.ค. 66	03.00 น.	66.4	105.0	62.1
26 ธ.ค. 66	04.00 น.	67.1	104.1	62.0
26 ธ.ค. 66	05.00 น.	67.0	104.3	62.1
26 ธ.ค. 66	06.00 น.	66.8	104.8	62.4
26 ธ.ค. 66	07.00 น.	67.5	103.9	62.8
26 ธ.ค. 66	08.00 น.	65.7	99.1	62.2
26 ธ.ค. 66	09.00 น.	66.3	102.9	63.9
26 ธ.ค. 66	10.00 น.	65.9	92.5	62.3
26 ธ.ค. 66	11.00 น.	66.7	100.4	62.1
26 ธ.ค. 66	12.00 น.	66.2	95.5	62.5
26 ธ.ค. 66	13.00 น.	66.8	99.4	62.9
ระดับเสียง 24 ชั่วโมง		67.0	-	62.7
ระดับเสียงสูงสุด		-	106.4	-
ค่ามาตรฐานระดับเสียง 24 ชั่วโมง / LAeq		70 dB (A)		
ค่ามาตรฐานระดับเสียงสูงสุด / Lmax		115 dB (A)		
ค่าระดับเสียงเฉลี่ยกลางวันกลางคืน (Ldn)		73.4		

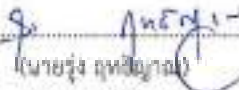
คำมาตรฐาน : ประกาศกระทรวงอุตสาหกรรม เรื่อง กำหนดค่าระดับเสียงการรบกวนและระดับเสียงที่เกิดจากการประกอบกิจการโรงงาน พ.ศ. 2548
ออกตามความในพระราชบัญญัติโรงงาน พ.ศ. 2535 ประกาศในราชกิจจานุเบกษา เล่ม 123 ตอนพิเศษ 11 ง. ลงวันที่ 25 มกราคม พ.ศ. 2549

ชื่อผู้ตรวจวัด/วิเคราะห์: บริษัท เฮลท์ แอนด์ เอ็นไวเทค จำกัด

ชื่อผู้บันทึก (ประจำสถานีตรวจวัด): นายวรวิทย์ สอนั่งทรัพย์ และ นายภาณุกร หนองทอง

ชื่อผู้ตรวจสอบ/ควบคุม: นายรุ่ง ฤทธิญาณ


(นายประสาธน์ เจริญผลม)
ผู้จัดการทั่วไป


(นายรุ่ง ฤทธิญาณ)
กรรมการผู้จัดการ

วันที่ตรวจวัด	เวลาตรวจวัด	ค่าระดับเสียงเฉลี่ย (Equivalent Sound Pressure Level) (dB(A))		
		LAeq	Lmax	L90
26 ธ.ค. 66	14.00 น.	65.8	92.3	63.2
26 ธ.ค. 66	15.00 น.	66.2	89.4	63.9
26 ธ.ค. 66	16.00 น.	65.6	91.4	63.3
26 ธ.ค. 66	17.00 น.	66.6	93.4	64.3
26 ธ.ค. 66	18.00 น.	66.7	91.2	64.0
26 ธ.ค. 66	19.00 น.	66.1	98.3	63.7
26 ธ.ค. 66	20.00 น.	65.7	100.2	63.3
26 ธ.ค. 66	21.00 น.	67.1	96.6	65.5
26 ธ.ค. 66	22.00 น.	67.2	100.5	63.2
26 ธ.ค. 66	23.00 น.	67.5	98.2	63.9
27 ธ.ค. 66	00.00 น.	67.9	89.7	64.1
27 ธ.ค. 66	01.00 น.	66.7	87.1	64.0
27 ธ.ค. 66	02.00 น.	66.9	94.8	65.3
27 ธ.ค. 66	03.00 น.	66.8	87.9	65.6
27 ธ.ค. 66	04.00 น.	67.1	97.0	65.7
27 ธ.ค. 66	05.00 น.	66.5	89.4	65.0
27 ธ.ค. 66	06.00 น.	67.1	94.6	64.8
27 ธ.ค. 66	07.00 น.	67.3	99.4	64.1
27 ธ.ค. 66	08.00 น.	67.0	94.9	62.8
27 ธ.ค. 66	09.00 น.	66.2	93.2	62.3
27 ธ.ค. 66	10.00 น.	66.1	87.8	62.4
27 ธ.ค. 66	11.00 น.	65.1	81.0	61.8
27 ธ.ค. 66	12.00 น.	63.9	84.2	60.5
27 ธ.ค. 66	13.00 น.	64.7	86.1	61.7
ระดับเสียง 24 ชั่วโมง		66.5	-	63.7
ระดับเสียงสูงสุด		-	100.5	-
ค่ามาตรฐานระดับเสียง 24 ชั่วโมง / LAeq		70 dB (A)		
ค่ามาตรฐานระดับเสียงสูงสุด / Lmax		115 dB (A)		
ค่าระดับเสียงเฉลี่ยกลางวันกลางคืน (Ldn)		73.4		


คำมาตรฐาน : ประกาศกระทรวงอุตสาหกรรม เรื่อง กำหนดค่าระดับเสียงการรบกวนและระดับเสียงที่เกิดจากการประกอบกิจการโรงงาน พ.ศ. 2548
ออกตามความในพระราชบัญญัติโรงงาน พ.ศ. 2535 ประกาศในราชกิจจานุเบกษา เล่ม 123 ตอนพิเศษ 11 ง. ลงวันที่ 25 มกราคม พ.ศ. 2549

ชื่อผู้ตรวจวัด/วิเคราะห์: บริษัท เฮลท์ แอนด์ เอ็นไวเทค จำกัด

ชื่อผู้บันทึก (ประจำสถานีตรวจวัด): นายวราวุธ สว่างทราย และ นายภาสกร วัฒนทอง

ชื่อผู้ตรวจสอบ/ควบคุม: นายรุ่ง ฤทธิญาณ


(นายประสารณ์ เนิบแหลม)
ผู้จัดการทั่วไป


(นายรุ่ง ฤทธิญาณ)
กรรมการผู้จัดการ

วันที่ตรวจวัด	เวลาตรวจวัด	ค่าระดับเสียงเฉลี่ย (Equivalent Sound Pressure Level) (dB(A))		
		LAeq	Lmax	L90
27 ธ.ค. 66	14.00 น.	62.6	82.5	59.1
27 ธ.ค. 66	15.00 น.	62.2	88.9	59.1
27 ธ.ค. 66	16.00 น.	62.0	78.6	60.1
27 ธ.ค. 66	17.00 น.	63.7	90.6	60.7
27 ธ.ค. 66	18.00 น.	64.0	90.9	60.3
27 ธ.ค. 66	19.00 น.	65.3	85.1	61.4
27 ธ.ค. 66	20.00 น.	68.4	92.3	65.4
27 ธ.ค. 66	21.00 น.	68.4	77.4	67.5
27 ธ.ค. 66	22.00 น.	66.5	84.5	64.4
27 ธ.ค. 66	23.00 น.	67.3	89.9	65.1
28 ธ.ค. 66	00.00 น.	64.6	79.9	61.7
28 ธ.ค. 66	01.00 น.	65.8	86.0	63.0
28 ธ.ค. 66	02.00 น.	64.9	81.3	62.6
28 ธ.ค. 66	03.00 น.	64.7	89.4	62.4
28 ธ.ค. 66	04.00 น.	65.9	86.8	63.2
28 ธ.ค. 66	05.00 น.	64.8	87.8	61.4
28 ธ.ค. 66	06.00 น.	64.6	84.1	61.9
28 ธ.ค. 66	07.00 น.	62.8	88.7	60.2
28 ธ.ค. 66	08.00 น.	64.9	89.1	61.0
28 ธ.ค. 66	09.00 น.	65.4	85.9	61.4
28 ธ.ค. 66	10.00 น.	65.8	85.0	61.6
28 ธ.ค. 66	11.00 น.	66.7	90.3	62.3
28 ธ.ค. 66	12.00 น.	66.9	90.2	62.0
28 ธ.ค. 66	13.00 น.	65.7	86.4	61.4
ระดับเสียง 24 ชั่วโมง		65.5	-	62.1
ระดับเสียงสูงสุด		-	92.3	-
ค่ามาตรฐานระดับเสียง 24 ชั่วโมง / LAeq		70 dB (A)		
ค่ามาตรฐานระดับเสียงสูงสุด / Lmax		115 dB (A)		
ค่าระดับเสียงเฉลี่ยกลางวันกลางคืน (Ldn)		72.0		

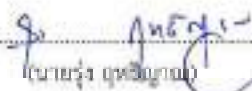
คำมาตรฐาน : ประกาศกระทรวงอุตสาหกรรม เรื่อง กำหนดค่าระดับเสียงการรบกวนและระดับเสียงที่เกิดจากการประกอบกิจการโรงงาน พ.ศ. 2548
ออกตามความในพระราชบัญญัติโรงงาน พ.ศ. 2535 ประกาศในราชกิจจานุเบกษา เล่ม 123 ตอนพิเศษ 11 ง. ลงวันที่ 25 มกราคม พ.ศ. 2549

ชื่อผู้ตรวจวัด/วิเคราะห์: บริษัท เฮลท์ แอนด์ เอ็นไวเทค จำกัด

ชื่อผู้บันทึก (ประจำสถานีตรวจวัด): นายวราวุธ สว่างทราย และ นายภาสกร วัฒนทอง

ชื่อผู้ตรวจสอบ/ควบคุม: นายรุ่ง ฤทธิญาณ


(นายประสารณ์ เนิบแหลม)
ผู้จัดการทั่วไป


(นายรุ่ง ฤทธิญาณ)
กรรมการผู้จัดการ

การตรวจวัดระดับความถี่ของเสียงเฉลี่ย 5 นาที

ตำแหน่งพื้นที่ทดสอบ: โรงงานด้านทิศเหนือของโรงงานไฟฟ้า ตำแหน่งพื้นที่ BATM ของสถานีตรวจวัด: 47P-616282E 1745473N ระหว่างวันที่: 21-28 ธันวาคม 2566

วันที่ตรวจ	เวลาตรวจวัด	L _{Aeq}	L _{max}	L90	วันที่ตรวจ	L90	L _{max}	L _{Aeq}	เวลาตรวจวัด	L _{Aeq}	L _{max}	L90
21 ธ.ค. 66	14.00 น.	65.9	87.3	61.4	21 ธ.ค. 66	61.4	90.8	67.4	16.00 น.	67.4	90.8	62.3
21 ธ.ค. 66	14.05 น.	65.3	69.7	61.6	21 ธ.ค. 66	61.6	75.9	64.8	16.05 น.	64.8	75.9	61.0
21 ธ.ค. 66	14.10 น.	65.3	89.1	61.9	21 ธ.ค. 66	61.9	76.4	64.3	16.10 น.	64.3	76.4	61.3
21 ธ.ค. 66	14.15 น.	66.1	87.5	62.3	21 ธ.ค. 66	62.3	83.2	66.9	16.15 น.	66.9	83.2	61.8
21 ธ.ค. 66	14.20 น.	67.6	74.8	62.4	21 ธ.ค. 66	62.4	81.1	64.4	16.20 น.	64.4	81.1	61.3
21 ธ.ค. 66	14.25 น.	66.9	94.4	62.1	21 ธ.ค. 66	62.1	69.8	64.5	16.25 น.	64.5	69.8	61.9
21 ธ.ค. 66	14.30 น.	66.0	80.8	61.6	21 ธ.ค. 66	61.6	82.3	64.0	16.30 น.	64.0	82.3	61.0
21 ธ.ค. 66	14.35 น.	66.1	85.4	61.9	21 ธ.ค. 66	61.9	86.0	67.2	16.35 น.	67.2	86.0	61.2
21 ธ.ค. 66	14.40 น.	66.9	87.3	62.0	21 ธ.ค. 66	62.0	90.1	66.9	16.40 น.	66.9	90.1	62.3
21 ธ.ค. 66	14.45 น.	66.5	77.1	62.1	21 ธ.ค. 66	62.1	98.0	68.3	16.45 น.	68.3	98.0	62.3
21 ธ.ค. 66	14.50 น.	67.2	85.7	62.3	21 ธ.ค. 66	62.3	84.7	66.8	16.50 น.	66.8	84.7	62.4
21 ธ.ค. 66	14.55 น.	67.6	93.4	62.5	21 ธ.ค. 66	62.5	89.9	66.9	16.55 น.	66.9	89.9	62.3
21 ธ.ค. 66	15.00 น.	67.7	89.8	61.7	21 ธ.ค. 66	61.7	83.7	64.6	17.00 น.	64.6	83.7	61.3
21 ธ.ค. 66	15.05 น.	68.7	77.5	62.6	21 ธ.ค. 66	62.6	82.7	64.8	17.05 น.	64.8	82.7	61.4
21 ธ.ค. 66	15.10 น.	69.2	79.1	63.1	21 ธ.ค. 66	63.1	82.9	66.3	17.10 น.	66.3	82.9	61.6
21 ธ.ค. 66	15.15 น.	68.3	85.3	63.4	21 ธ.ค. 66	63.4	86.0	69.1	17.15 น.	69.1	86.0	63.4
21 ธ.ค. 66	15.20 น.	66.0	93.8	62.9	21 ธ.ค. 66	62.9	99.5	70.3	17.20 น.	70.3	99.5	66.3
21 ธ.ค. 66	15.25 น.	65.7	88.9	62.8	21 ธ.ค. 66	62.8	97.4	67.3	17.25 น.	67.3	97.4	62.9
21 ธ.ค. 66	15.30 น.	67.1	89.9	63.0	21 ธ.ค. 66	63.0	86.7	68.1	17.30 น.	68.1	86.7	61.7
21 ธ.ค. 66	15.35 น.	68.8	90.0	63.4	21 ธ.ค. 66	63.4	92.9	67.2	17.35 น.	67.2	92.9	61.8
21 ธ.ค. 66	15.40 น.	66.7	85.1	63.3	21 ธ.ค. 66	63.3	84.6	68.3	17.40 น.	68.3	84.6	62.1
21 ธ.ค. 66	15.45 น.	66.3	87.2	62.7	21 ธ.ค. 66	62.7	82.4	68.4	17.45 น.	68.4	82.4	62.2
21 ธ.ค. 66	15.50 น.	65.5	81.6	62.2	21 ธ.ค. 66	62.2	91.7	70.3	17.50 น.	70.3	91.7	63.4
21 ธ.ค. 66	15.55 น.	65.2	75.1	61.7	21 ธ.ค. 66	61.7	89.4	69.3	17.55 น.	69.3	89.4	63.3

ชื่อผู้ตรวจวัด/วิเคราะห์: บริษัท แอสต์ เทคโนโลยี จำกัด (ผู้ตรวจวัด) ชื่อผู้บันทึก (ประจำสถานีตรวจวัด): นายวราวุธ ช่างทอง และ นายภาณุกร ขอบนอกของ

(นายประสาธน์ เขียวพยอม)
ผู้จัดการทั่วไป

(นายรุ่ง ฤทธิชัย ชล)
กรรมการผู้จัดการ

ตำแหน่งพื้นที่สถานีตรวจวัด: รับรู้โรงงานด้านทิศเหนือของโรงงานไฟฟ้า ตำแหน่งพิกัด UTM ของสถานีตรวจวัด: 47P 616282E 1745073N

วันที่ตรวจ	เวลาตรวจวัด	L _{Aeq}	L _{max}	L90	วันที่ตรวจ	เวลาตรวจวัด	L _{Aeq}	L _{max}	L90	วันที่ตรวจ	เวลาตรวจวัด	L _{Aeq}	L _{max}	L90
21 ต.ค. 66	20.00 น.	67.8	98.7	63.1	21 ต.ค. 66	22.00 น.	68.3	89.4	65.1	22 ต.ค. 66	0.00 น.	68.1	103.9	63.4
21 ต.ค. 66	20.05 น.	68.9	95.4	63.2	21 ต.ค. 66	22.05 น.	69.3	90.4	66.2	22 ต.ค. 66	0.05 น.	68.1	92.4	63.7
21 ต.ค. 66	20.10 น.	68.7	88.4	63.4	21 ต.ค. 66	22.10 น.	68.9	91.6	66.3	22 ต.ค. 66	0.10 น.	66.0	74.5	62.1
21 ต.ค. 66	20.15 น.	68.1	82.5	63.7	21 ต.ค. 66	22.15 น.	68.3	92.4	66.2	22 ต.ค. 66	0.15 น.	66.3	76.8	62.4
21 ต.ค. 66	20.20 น.	66.2	77.8	62.7	21 ต.ค. 66	22.20 น.	67.3	80.1	64.3	22 ต.ค. 66	0.20 น.	67.1	81.5	63.7
21 ต.ค. 66	20.25 น.	67.7	80.5	63.1	21 ต.ค. 66	22.25 น.	68.0	84.8	64.0	22 ต.ค. 66	0.25 น.	66.9	76.1	62.3
21 ต.ค. 66	20.30 น.	67.2	85.9	63.2	21 ต.ค. 66	22.30 น.	69.3	94.0	64.2	22 ต.ค. 66	0.30 น.	65.6	74.4	61.4
21 ต.ค. 66	20.35 น.	68.0	87.2	63.7	21 ต.ค. 66	22.35 น.	69.1	84.5	64.5	22 ต.ค. 66	0.35 น.	65.4	74.7	61.9
21 ต.ค. 66	20.40 น.	68.1	101.8	63.2	21 ต.ค. 66	22.40 น.	69.7	87.4	64.8	22 ต.ค. 66	0.40 น.	65.3	78.3	61.6
21 ต.ค. 66	20.45 น.	68.7	87.6	62.3	21 ต.ค. 66	22.45 น.	67.1	77.7	64.2	22 ต.ค. 66	0.45 น.	66.0	93.6	62.4
21 ต.ค. 66	20.50 น.	69.1	88.6	63.7	21 ต.ค. 66	22.50 น.	67.8	85.2	64.7	22 ต.ค. 66	0.50 น.	67.9	89.4	62.3
21 ต.ค. 66	20.55 น.	68.8	89.3	63.7	21 ต.ค. 66	22.55 น.	68.9	86.2	64.0	22 ต.ค. 66	0.55 น.	67.3	89.5	62.7
21 ต.ค. 66	21.00 น.	68.6	86.9	64.0	21 ต.ค. 66	23.00 น.	69.1	94.1	64.8	22 ต.ค. 66	01.00 น.	66.6	75.6	62.5
21 ต.ค. 66	21.05 น.	67.8	86.2	64.2	21 ต.ค. 66	23.05 น.	66.1	87.9	62.9	22 ต.ค. 66	01.05 น.	66.9	73.7	62.7
21 ต.ค. 66	21.10 น.	66.4	84.5	63.7	21 ต.ค. 66	23.10 น.	67.9	89.8	62.1	22 ต.ค. 66	01.10 น.	67.4	74.3	62.8
21 ต.ค. 66	21.15 น.	65.3	84.5	63.3	21 ต.ค. 66	23.15 น.	68.9	83.1	63.3	22 ต.ค. 66	01.15 น.	68.3	91.7	63.6
21 ต.ค. 66	21.20 น.	65.2	84.0	62.4	21 ต.ค. 66	23.20 น.	65.8	77.8	62.3	22 ต.ค. 66	01.20 น.	65.6	97.4	62.5
21 ต.ค. 66	21.25 น.	66.4	81.1	62.7	21 ต.ค. 66	23.25 น.	65.2	87.1	62.0	22 ต.ค. 66	01.25 น.	65.4	90.2	62.3
21 ต.ค. 66	21.30 น.	66.8	77.9	62.3	21 ต.ค. 66	23.30 น.	66.0	81.3	62.3	22 ต.ค. 66	01.30 น.	65.5	83.2	61.4
21 ต.ค. 66	21.35 น.	65.8	79.3	61.7	21 ต.ค. 66	23.35 น.	68.3	74.1	62.2	22 ต.ค. 66	01.35 น.	66.7	83.7	61.5
21 ต.ค. 66	21.40 น.	65.2	82.3	61.5	21 ต.ค. 66	23.40 น.	68.3	72.8	62.4	22 ต.ค. 66	01.40 น.	65.1	74.0	61.7
21 ต.ค. 66	21.45 น.	66.2	82.0	62.4	21 ต.ค. 66	23.45 น.	68.9	78.0	62.7	22 ต.ค. 66	01.45 น.	65.6	74.8	61.4
21 ต.ค. 66	21.50 น.	67.0	75.4	65.2	21 ต.ค. 66	23.50 น.	68.1	81.1	62.5	22 ต.ค. 66	01.50 น.	65.9	74.4	61.8
21 ต.ค. 66	21.55 น.	67.4	77.1	65.5	21 ต.ค. 66	23.55 น.	67.9	77.8	63.1	22 ต.ค. 66	01.55 น.	65.3	78.7	61.6

ชื่อผู้ตรวจวัด/วิเคราะห์: บริษัท เชนท์ เชนท์ เอ็นไวเทค จำกัด

(นายประสานน์ เอ็นไวเทค)
ผู้จัดการทั่วไป

ชื่อผู้รับบันทึก ประจำสถานีตรวจวัด: นายวราวุธ สว่างพรหม และ นายภาณุกร วัฒนพงษ์

ชื่อผู้ตรวจสอบ/ควบคุม: นายรุ่งฤทัยงาม

(นายรุ่งฤทัยงาม)
กรรมการผู้จัดการ

ตำแหน่งผลิตภัณฑ์ตรวจวัด: ริมรั้วโรงงานด้านทิศเหนือของโรงงานไฟฟ้า ตำแหน่งฟีด UTM ของสถานีตรวจวัด: 47P 616282E 1745473N

วันที่ตรวจ	เวลาตรวจวัด	LAeq	Lmax	L90	วันที่ตรวจ	เวลาตรวจวัด	LAeq	Lmax	L90	วันที่ตรวจ	เวลาตรวจวัด	LAeq	Lmax	L90
22 ธ.ค. 66	02.00 น.	67.6	74.3	62.3	22 ธ.ค. 66	04.00 น.	68.6	94.8	63.2	22 ธ.ค. 66	06.00 น.	65.2	84.5	63.0
22 ธ.ค. 66	02.05 น.	69.2	77.1	62.7	22 ธ.ค. 66	04.05 น.	68.6	91.0	63.3	22 ธ.ค. 66	06.05 น.	68.0	100.6	63.4
22 ธ.ค. 66	02.10 น.	67.5	76.4	62.4	22 ธ.ค. 66	04.10 น.	67.0	73.4	63.2	22 ธ.ค. 66	06.10 น.	67.2	85.3	63.1
22 ธ.ค. 66	02.15 น.	67.5	87.9	62.3	22 ธ.ค. 66	04.15 น.	65.8	75.4	63.0	22 ธ.ค. 66	06.15 น.	66.7	76.4	64.0
22 ธ.ค. 66	02.20 น.	67.2	87.8	62.7	22 ธ.ค. 66	04.20 น.	65.6	77.8	62.5	22 ธ.ค. 66	06.20 น.	65.9	90.0	63.6
22 ธ.ค. 66	02.25 น.	67.5	72.8	62.5	22 ธ.ค. 66	04.25 น.	66.7	76.0	62.1	22 ธ.ค. 66	06.25 น.	66.1	90.5	63.5
22 ธ.ค. 66	02.30 น.	67.0	79.1	63.0	22 ธ.ค. 66	04.30 น.	65.8	99.3	61.8	22 ธ.ค. 66	06.30 น.	66.7	92.2	63.7
22 ธ.ค. 66	02.35 น.	67.9	73.6	62.8	22 ธ.ค. 66	04.35 น.	65.5	73.3	61.8	22 ธ.ค. 66	06.35 น.	66.2	98.7	64.1
22 ธ.ค. 66	02.40 น.	68.7	75.0	63.1	22 ธ.ค. 66	04.40 น.	66.7	92.5	62.3	22 ธ.ค. 66	06.40 น.	66.9	97.7	64.2
22 ธ.ค. 66	02.45 น.	67.1	72.8	62.9	22 ธ.ค. 66	04.45 น.	67.4	77.3	62.5	22 ธ.ค. 66	06.45 น.	67.4	94.6	64.7
22 ธ.ค. 66	02.50 น.	67.4	94.6	62.7	22 ธ.ค. 66	04.50 น.	67.1	77.8	62.7	22 ธ.ค. 66	06.50 น.	67.2	95.8	64.3
22 ธ.ค. 66	02.55 น.	66.9	81.5	62.8	22 ธ.ค. 66	04.55 น.	68.1	90.3	62.6	22 ธ.ค. 66	06.55 น.	67.4	98.9	63.6
22 ธ.ค. 66	03.00 น.	69.6	89.8	67.3	22 ธ.ค. 66	05.00 น.	67.9	87.3	63.1	22 ธ.ค. 66	07.00 น.	66.9	93.6	63.4
22 ธ.ค. 66	03.05 น.	69.7	87.6	67.0	22 ธ.ค. 66	05.05 น.	68.1	75.5	63.5	22 ธ.ค. 66	07.05 น.	67.0	84.5	63.5
22 ธ.ค. 66	03.10 น.	67.4	82.5	64.1	22 ธ.ค. 66	05.10 น.	68.0	76.7	63.8	22 ธ.ค. 66	07.10 น.	66.8	88.0	63.7
22 ธ.ค. 66	03.15 น.	69.3	92.1	64.7	22 ธ.ค. 66	05.15 น.	68.2	73.5	63.3	22 ธ.ค. 66	07.15 น.	67.1	88.4	63.2
22 ธ.ค. 66	03.20 น.	68.3	82.2	64.3	22 ธ.ค. 66	05.20 น.	68.5	80.9	64.2	22 ธ.ค. 66	07.20 น.	66.7	88.3	63.1
22 ธ.ค. 66	03.25 น.	68.9	77.5	64.5	22 ธ.ค. 66	05.25 น.	67.0	75.0	64.3	22 ธ.ค. 66	07.25 น.	68.3	94.2	63.4
22 ธ.ค. 66	03.30 น.	69.9	76.8	64.8	22 ธ.ค. 66	05.30 น.	67.1	81.7	64.7	22 ธ.ค. 66	07.30 น.	66.0	93.7	63.6
22 ธ.ค. 66	03.35 น.	69.0	90.2	64.7	22 ธ.ค. 66	05.35 น.	65.2	83.1	62.3	22 ธ.ค. 66	07.35 น.	66.3	91.0	62.7
22 ธ.ค. 66	03.40 น.	66.5	96.2	62.3	22 ธ.ค. 66	05.40 น.	66.5	84.4	62.1	22 ธ.ค. 66	07.40 น.	66.4	85.5	62.4
22 ธ.ค. 66	03.45 น.	68.5	91.8	62.7	22 ธ.ค. 66	05.45 น.	66.3	80.7	62.4	22 ธ.ค. 66	07.45 น.	66.1	84.8	62.8
22 ธ.ค. 66	03.50 น.	69.0	89.5	62.5	22 ธ.ค. 66	05.50 น.	65.8	80.6	62.4	22 ธ.ค. 66	07.50 น.	65.3	85.4	63.2
22 ธ.ค. 66	03.55 น.	68.1	77.3	62.4	22 ธ.ค. 66	05.55 น.	65.2	80.6	62.3	22 ธ.ค. 66	07.55 น.	65.4	84.8	63.6

ข้อมูลตรวจวัดวิเคราะห์: บริษัท เชนท์ เทคโนโลยี จำกัด

ข้อมูลบันทึก ประจำสถานีตรวจวัด: นายวราวุธ สว่างพรหม และ นายภาณุกร วัฒนพงษ์

ข้อมูลตรวจสอบคุณภาพ: นายรุ่งฤทัยงาม



(นายประสาธน์ เอี่ยมพยอม)
ผู้จัดการทั่วไป


(นายรุ่งฤทัยงาม)
กรรมการผู้จัดการ

ตำแหน่งผลิตภัณฑ์ตรวจวัด: ริมรั้วโรงงานด้านทิศเหนือของโรงงานไฟฟ้า ตำแหน่งฟีด UTM ของสถานีตรวจวัด: 47P 616282E 1745473N

วันที่ตรวจ	เวลาตรวจวัด	L _{Aeq}	L _{max}	L ₉₀	วันที่ตรวจ	เวลาตรวจวัด	L _{Aeq}	L _{max}	L ₉₀	วันที่ตรวจ	เวลาตรวจวัด	L _{Aeq}	L _{max}	L ₉₀
22 ธ.ค. 66	08.00 น.	66.1	93.9	63.3	22 ธ.ค. 66	10.00 น.	67.4	94.6	64.1	22 ธ.ค. 66	12.00 น.	67.9	96.2	62.7
22 ธ.ค. 66	08.05 น.	66.7	96.9	63.7	22 ธ.ค. 66	10.05 น.	68.1	93.9	64.4	22 ธ.ค. 66	12.05 น.	67.6	83.8	62.7
22 ธ.ค. 66	08.10 น.	66.4	96.5	63.8	22 ธ.ค. 66	10.10 น.	66.7	93.1	63.9	22 ธ.ค. 66	12.10 น.	65.8	98.5	61.8
22 ธ.ค. 66	08.15 น.	65.3	81.9	62.3	22 ธ.ค. 66	10.15 น.	70.2	89.7	63.7	22 ธ.ค. 66	12.15 น.	68.0	93.5	62.5
22 ธ.ค. 66	08.20 น.	68.0	87.0	62.4	22 ธ.ค. 66	10.20 น.	66.9	92.2	63.2	22 ธ.ค. 66	12.20 น.	66.9	76.6	62.1
22 ธ.ค. 66	08.25 น.	68.3	89.3	62.7	22 ธ.ค. 66	10.25 น.	66.4	103.3	62.9	22 ธ.ค. 66	12.25 น.	67.1	86.3	62.9
22 ธ.ค. 66	08.30 น.	66.4	84.5	62.2	22 ธ.ค. 66	10.30 น.	66.6	93.4	62.5	22 ธ.ค. 66	12.30 น.	67.3	77.3	62.3
22 ธ.ค. 66	08.35 น.	66.9	89.6	62.7	22 ธ.ค. 66	10.35 น.	66.2	85.9	61.9	22 ธ.ค. 66	12.35 น.	67.7	78.3	62.2
22 ธ.ค. 66	08.40 น.	66.1	89.7	62.3	22 ธ.ค. 66	10.40 น.	69.5	91.7	62.3	22 ธ.ค. 66	12.40 น.	68.8	91.9	63.0
22 ธ.ค. 66	08.45 น.	68.5	101.4	62.7	22 ธ.ค. 66	10.45 น.	67.5	86.6	62.9	22 ธ.ค. 66	12.45 น.	68.5	82.6	63.4
22 ธ.ค. 66	08.50 น.	66.7	93.0	62.5	22 ธ.ค. 66	10.50 น.	67.4	91.5	63.6	22 ธ.ค. 66	12.50 น.	68.1	84.6	64.3
22 ธ.ค. 66	08.55 น.	67.3	97.3	61.6	22 ธ.ค. 66	10.55 น.	68.7	86.3	63.4	22 ธ.ค. 66	12.55 น.	66.9	84.1	64.0
22 ธ.ค. 66	09.00 น.	67.9	95.8	63.3	22 ธ.ค. 66	11.00 น.	67.0	89.6	64.2	22 ธ.ค. 66	13.00 น.	67.2	79.6	64.5
22 ธ.ค. 66	09.05 น.	67.4	95.2	63.5	22 ธ.ค. 66	11.05 น.	67.5	98.7	64.1	22 ธ.ค. 66	13.05 น.	65.0	84.7	63.7
22 ธ.ค. 66	09.10 น.	67.1	96.3	63.2	22 ธ.ค. 66	11.10 น.	66.3	96.8	63.7	22 ธ.ค. 66	13.10 น.	66.4	91.7	63.0
22 ธ.ค. 66	09.15 น.	66.7	92.5	63.1	22 ธ.ค. 66	11.15 น.	67.5	97.5	63.6	22 ธ.ค. 66	13.15 น.	66.2	86.9	63.1
22 ธ.ค. 66	09.20 น.	66.3	95.6	63.1	22 ธ.ค. 66	11.20 น.	67.1	91.0	63.5	22 ธ.ค. 66	13.20 น.	66.5	93.6	61.0
22 ธ.ค. 66	09.25 น.	65.8	92.5	62.9	22 ธ.ค. 66	11.25 น.	66.1	93.0	62.2	22 ธ.ค. 66	13.25 น.	65.4	95.4	63.8
22 ธ.ค. 66	09.30 น.	67.3	93.0	63.3	22 ธ.ค. 66	11.30 น.	66.1	81.7	62.9	22 ธ.ค. 66	13.30 น.	66.7	90.1	62.5
22 ธ.ค. 66	09.35 น.	67.0	93.1	64.0	22 ธ.ค. 66	11.35 น.	67.6	90.5	62.4	22 ธ.ค. 66	13.35 น.	65.9	94.9	62.5
22 ธ.ค. 66	09.40 น.	66.9	97.7	64.3	22 ธ.ค. 66	11.40 น.	65.6	85.2	61.3	22 ธ.ค. 66	13.40 น.	65.9	95.9	62.3
22 ธ.ค. 66	09.45 น.	68.3	96.2	64.4	22 ธ.ค. 66	11.45 น.	65.8	88.3	61.6	22 ธ.ค. 66	13.45 น.	68.9	100.6	64.7
22 ธ.ค. 66	09.50 น.	68.9	91.5	64.8	22 ธ.ค. 66	11.50 น.	66.9	98.6	62.3	22 ธ.ค. 66	13.50 น.	67.9	92.2	63.2
22 ธ.ค. 66	09.55 น.	67.9	85.5	64.9	22 ธ.ค. 66	11.55 น.	68.4	97.1	62.4	22 ธ.ค. 66	13.55 น.	67.1	90.6	63.1

ผู้ตรวจวัด/วิเคราะห์: บริษัท เชนท์ เทคโนโลยี จำกัด

(นายประสาน ธิเบตผล)
ผู้จัดการทั่วไป

ผู้ปฏิบัติงาน ประจำสถานีตรวจวัด: นายวราวุธ สว่างพรหม และ นายภาณุกร วัฒนพงษ์

ข้อมูลตรวจสอบ/ควบคุม: นายรุ่งฤทัยงาม

(นายรุ่ง ฤทัยงาม)
กรรมการผู้จัดการ

ส่วนหนึ่งพิถีพิถันตรวจวัด: ริมรั้วโรงงานด้านทิศเหนือของโรงงานไฟฟ้า ส่วนหนึ่งพิถีพิถัน ตรวจวัด: 47P 616282E 1705473N

วันที่ตรวจ	เวลาตรวจวัด	L _{Aeq}	L _{max}	L ₉₀	วันที่ตรวจ	เวลาตรวจวัด	L _{Aeq}	L _{max}	L ₉₀	วันที่ตรวจ	เวลาตรวจวัด	L _{Aeq}	L _{max}	L ₉₀
22 ธ.ค. 66	14.00 น.	69.7	91.4	64.4	22 ธ.ค. 66	16.00 น.	66.9	86.8	63.5	22 ธ.ค. 66	18.00 น.	66.4	99.7	63.6
22 ธ.ค. 66	14.05 น.	67.4	84.0	64.0	22 ธ.ค. 66	16.05 น.	67.2	90.4	65.0	22 ธ.ค. 66	18.05 น.	66.9	94.3	63.1
22 ธ.ค. 66	14.10 น.	67.3	85.4	63.9	22 ธ.ค. 66	16.10 น.	67.9	92.5	64.7	22 ธ.ค. 66	18.10 น.	67.1	82.4	63.7
22 ธ.ค. 66	14.15 น.	67.1	87.4	63.5	22 ธ.ค. 66	16.15 น.	66.9	88.3	61.3	22 ธ.ค. 66	18.15 น.	66.3	83.7	63.4
22 ธ.ค. 66	14.20 น.	68.4	90.7	65.1	22 ธ.ค. 66	16.20 น.	68.7	103.5	63.8	22 ธ.ค. 66	18.20 น.	68.0	86.7	64.0
22 ธ.ค. 66	14.25 น.	68.1	90.8	65.3	22 ธ.ค. 66	16.25 น.	68.0	91.9	64.6	22 ธ.ค. 66	18.25 น.	68.3	89.4	64.3
22 ธ.ค. 66	14.30 น.	67.3	96.0	65.2	22 ธ.ค. 66	16.30 น.	67.9	92.5	65.4	22 ธ.ค. 66	18.30 น.	66.4	85.9	64.2
22 ธ.ค. 66	14.35 น.	67.4	94.9	65.0	22 ธ.ค. 66	16.35 น.	67.7	87.1	64.0	22 ธ.ค. 66	18.35 น.	66.2	86.2	63.9
22 ธ.ค. 66	14.40 น.	66.9	84.2	62.9	22 ธ.ค. 66	16.40 น.	67.3	97.3	64.3	22 ธ.ค. 66	18.40 น.	68.1	90.5	63.1
22 ธ.ค. 66	14.45 น.	67.3	86.1	63.3	22 ธ.ค. 66	16.45 น.	66.9	92.5	64.1	22 ธ.ค. 66	18.45 น.	67.8	92.6	63.6
22 ธ.ค. 66	14.50 น.	68.3	93.7	64.4	22 ธ.ค. 66	16.50 น.	66.9	88.6	61.9	22 ธ.ค. 66	18.50 น.	67.3	86.4	62.1
22 ธ.ค. 66	14.55 น.	69.3	96.5	64.2	22 ธ.ค. 66	16.55 น.	68.0	92.9	60.3	22 ธ.ค. 66	18.55 น.	67.2	92.3	62.7
22 ธ.ค. 66	15.00 น.	68.0	97.6	64.8	22 ธ.ค. 66	17.00 น.	66.3	91.5	61.5	22 ธ.ค. 66	19.00 น.	68.6	103.6	62.1
22 ธ.ค. 66	15.05 น.	67.3	94.3	62.1	22 ธ.ค. 66	17.05 น.	67.1	83.1	63.7	22 ธ.ค. 66	19.05 น.	66.5	93.3	63.0
22 ธ.ค. 66	15.10 น.	67.7	90.9	61.6	22 ธ.ค. 66	17.10 น.	66.0	79.1	64.9	22 ธ.ค. 66	19.10 น.	67.2	87.0	63.1
22 ธ.ค. 66	15.15 น.	68.8	94.3	64.0	22 ธ.ค. 66	17.15 น.	66.4	90.4	62.6	22 ธ.ค. 66	19.15 น.	67.4	87.1	63.7
22 ธ.ค. 66	15.20 น.	67.4	92.6	62.7	22 ธ.ค. 66	17.20 น.	67.2	86.1	63.0	22 ธ.ค. 66	19.20 น.	67.8	90.3	63.4
22 ธ.ค. 66	15.25 น.	68.9	100.4	64.3	22 ธ.ค. 66	17.25 น.	68.0	92.3	66.7	22 ธ.ค. 66	19.25 น.	68.0	86.9	63.3
22 ธ.ค. 66	15.30 น.	68.1	94.9	64.9	22 ธ.ค. 66	17.30 น.	67.4	98.0	64.6	22 ธ.ค. 66	19.30 น.	68.3	104.8	64.0
22 ธ.ค. 66	15.35 น.	67.9	94.9	65.0	22 ธ.ค. 66	17.35 น.	66.9	84.2	64.3	22 ธ.ค. 66	19.35 น.	67.7	97.4	64.1
22 ธ.ค. 66	15.40 น.	66.8	87.9	65.2	22 ธ.ค. 66	17.40 น.	67.3	89.5	63.0	22 ธ.ค. 66	19.40 น.	66.9	85.9	64.7
22 ธ.ค. 66	15.45 น.	67.1	90.9	64.4	22 ธ.ค. 66	17.45 น.	67.4	97.6	63.4	22 ธ.ค. 66	19.45 น.	66.4	86.9	64.5
22 ธ.ค. 66	15.50 น.	67.6	91.7	64.6	22 ธ.ค. 66	17.50 น.	66.0	88.4	63.7	22 ธ.ค. 66	19.50 น.	68.0	94.7	64.9
22 ธ.ค. 66	15.55 น.	67.5	90.7	64.6	22 ธ.ค. 66	17.55 น.	66.1	82.9	63.8	22 ธ.ค. 66	19.55 น.	67.3	88.8	65.2

ผู้ตรวจวัด/วิเคราะห์: บริษัท เอสดี แอนด์ เทคโนโลยี จำกัด

ผู้ปฏิบัติงาน (ประสานงาน): นายวราวุธ สว่างจันทร์ และ นายภาณุกร พงษ์ทอง

ผู้ตรวจวัด/วิเคราะห์: บริษัท เอสดี แอนด์ เทคโนโลยี จำกัด

(นายประสารณ์ เขื่อนแหลม)
ผู้จัดการทั่วไป

(นายรุ่ง ฤทธิชัย)
กรรมการผู้จัดการ

ตำแหน่งพื้นที่สถานีตรวจวัด: รับรู้โรงงานด้านทิศเหนือของโรงงานไฟฟ้า ตำแหน่งพื้นที่ UTM ของสถานีตรวจวัด: 47P 616282E 1745073N

วันที่ตรวจ	เวลาตรวจวัด	LAeq	Lmax	L90	วันที่ตรวจ	เวลาตรวจวัด	LAeq	Lmax	L90	วันที่ตรวจ	เวลาตรวจวัด	LAeq	Lmax	L90
22 ธ.ค. 66	20.00 น.	67.8	78.7	65.3	22 ธ.ค. 66	22.00 น.	65.5	90.7	60.5	23 ธ.ค. 66	00.00 น.	67.3	97.6	63.7
22 ธ.ค. 66	20.05 น.	66.3	79.4	65.4	22 ธ.ค. 66	22.05 น.	67.3	90.0	62.4	23 ธ.ค. 66	00.05 น.	66.1	80.9	62.6
22 ธ.ค. 66	20.10 น.	67.4	81.7	65.2	22 ธ.ค. 66	22.10 น.	66.0	90.2	62.0	23 ธ.ค. 66	00.10 น.	66.3	78.5	62.3
22 ธ.ค. 66	20.15 น.	67.5	84.7	64.8	22 ธ.ค. 66	22.15 น.	67.1	86.1	62.5	23 ธ.ค. 66	00.15 น.	66.4	78.9	62.5
22 ธ.ค. 66	20.20 น.	68.0	93.3	64.3	22 ธ.ค. 66	22.20 น.	67.3	86.1	62.7	23 ธ.ค. 66	00.20 น.	66.9	81.7	62.1
22 ธ.ค. 66	20.25 น.	66.4	89.1	64.0	22 ธ.ค. 66	22.25 น.	67.4	90.7	63.0	23 ธ.ค. 66	00.25 น.	68.0	94.2	62.5
22 ธ.ค. 66	20.30 น.	66.1	85.4	63.7	22 ธ.ค. 66	22.30 น.	66.4	86.6	62.4	23 ธ.ค. 66	00.30 น.	66.7	92.7	61.5
22 ธ.ค. 66	20.35 น.	66.7	84.0	64.3	22 ธ.ค. 66	22.35 น.	67.1	82.4	62.3	23 ธ.ค. 66	00.35 น.	67.2	86.3	62.4
22 ธ.ค. 66	20.40 น.	65.3	83.9	62.4	22 ธ.ค. 66	22.40 น.	67.3	87.3	62.4	23 ธ.ค. 66	00.40 น.	66.5	82.0	62.7
22 ธ.ค. 66	20.45 น.	67.4	93.1	62.3	22 ธ.ค. 66	22.45 น.	69.1	93.6	63.3	23 ธ.ค. 66	00.45 น.	65.7	76.4	62.9
22 ธ.ค. 66	20.50 น.	67.8	89.0	62.4	22 ธ.ค. 66	22.50 น.	67.3	82.3	62.7	23 ธ.ค. 66	00.50 น.	65.8	74.1	62.1
22 ธ.ค. 66	20.55 น.	67.0	96.8	63.0	22 ธ.ค. 66	22.55 น.	68.7	93.2	63.4	23 ธ.ค. 66	00.55 น.	66.7	85.6	62.2
22 ธ.ค. 66	21.00 น.	66.3	91.8	63.1	22 ธ.ค. 66	23.00 น.	66.1	95.1	61.2	23 ธ.ค. 66	01.00 น.	66.1	78.0	62.6
22 ธ.ค. 66	21.05 น.	67.4	99.0	63.4	22 ธ.ค. 66	23.05 น.	65.9	91.9	61.8	23 ธ.ค. 66	01.05 น.	67.6	83.8	61.4
22 ธ.ค. 66	21.10 น.	68.3	91.5	64.1	22 ธ.ค. 66	23.10 น.	65.5	82.9	61.4	23 ธ.ค. 66	01.10 น.	66.3	77.1	61.3
22 ธ.ค. 66	21.15 น.	68.7	95.6	64.9	22 ธ.ค. 66	23.15 น.	66.3	90.5	61.7	23 ธ.ค. 66	01.15 น.	66.7	79.6	61.6
22 ธ.ค. 66	21.20 น.	66.7	89.0	64.0	22 ธ.ค. 66	23.20 น.	66.7	89.7	62.0	23 ธ.ค. 66	01.20 น.	68.0	83.7	62.3
22 ธ.ค. 66	21.25 น.	67.1	98.9	64.1	22 ธ.ค. 66	23.25 น.	66.9	95.2	61.5	23 ธ.ค. 66	01.25 น.	66.2	79.4	61.5
22 ธ.ค. 66	21.30 น.	65.3	78.1	60.9	22 ธ.ค. 66	23.30 น.	67.0	88.9	62.3	23 ธ.ค. 66	01.30 น.	67.5	80.1	61.9
22 ธ.ค. 66	21.35 น.	67.1	81.3	61.7	22 ธ.ค. 66	23.35 น.	64.6	76.1	61.2	23 ธ.ค. 66	01.35 น.	68.3	93.2	61.8
22 ธ.ค. 66	21.40 น.	66.9	85.0	61.3	22 ธ.ค. 66	23.40 น.	64.7	76.1	61.7	23 ธ.ค. 66	01.40 น.	67.9	92.0	62.0
22 ธ.ค. 66	21.45 น.	67.4	90.0	61.5	22 ธ.ค. 66	23.45 น.	65.6	81.3	61.2	23 ธ.ค. 66	01.45 น.	66.2	93.5	62.4
22 ธ.ค. 66	21.50 น.	67.5	93.1	61.4	22 ธ.ค. 66	23.50 น.	66.8	88.0	62.1	23 ธ.ค. 66	01.50 น.	68.2	94.8	62.8
22 ธ.ค. 66	21.55 น.	64.2	78.1	60.6	22 ธ.ค. 66	23.55 น.	66.3	88.4	63.0	23 ธ.ค. 66	01.55 น.	68.3	93.4	62.9

ชื่อผู้ตรวจวัด/วิเคราะห์: บริษัท เชนส์ เทคโนโลยี จำกัด

ชื่อผู้บันทึก: ฝ่ายช่างเทคนิคประจำวัด: นายวราวุธ สว่างทรัพย์ และ นายภาณุกร วัฒนพงษ์

ชื่อผู้ตรวจสอบ/ควบคุม: นายรุ่งฤทัยญาณ

(นายประสานน์ เอี่ยมเฟลม)
ผู้จัดการทั่วไป

(นายรุ่งฤทัยญาณ)
กรรมการผู้จัดการ

ตำแหน่งผลิตภัณฑ์ตรวจวัด: ริมรั้วโรงงานด้านทิศเหนือของโรงงานไฟฟ้า ตำแหน่งฟีด UTM ของสถานีตรวจวัด: 47P 616282E 1745473N

วันที่ตรวจ	เวลาตรวจวัด	L _{Aeq}	L _{max}	L ₉₀	วันที่ตรวจ	เวลาตรวจวัด	L _{Aeq}	L _{max}	L ₉₀	วันที่ตรวจ	เวลาตรวจวัด	L _{Aeq}	L _{max}	L ₉₀
23 ธ.ค. 66	02.00 น.	66.1	93.1	61.3	23 ธ.ค. 66	04.00 น.	68.7	88.4	62.0	23 ธ.ค. 66	06.00 น.	68.8	90.0	65.3
23 ธ.ค. 66	02.05 น.	66.3	91.9	62.0	23 ธ.ค. 66	04.05 น.	68.7	91.9	61.6	23 ธ.ค. 66	06.05 น.	67.8	75.9	62.9
23 ธ.ค. 66	02.10 น.	66.3	94.0	61.6	23 ธ.ค. 66	04.10 น.	67.8	81.5	61.8	23 ธ.ค. 66	06.10 น.	67.8	84.5	63.9
23 ธ.ค. 66	02.15 น.	68.2	92.9	61.0	23 ธ.ค. 66	04.15 น.	66.4	75.7	61.2	23 ธ.ค. 66	06.15 น.	67.9	76.9	62.4
23 ธ.ค. 66	02.20 น.	66.5	90.6	60.5	23 ธ.ค. 66	04.20 น.	69.8	88.4	61.0	23 ธ.ค. 66	06.20 น.	67.8	87.7	62.8
23 ธ.ค. 66	02.25 น.	64.9	86.1	60.5	23 ธ.ค. 66	04.25 น.	66.7	75.0	61.3	23 ธ.ค. 66	06.25 น.	67.3	102.4	62.7
23 ธ.ค. 66	02.30 น.	64.7	80.2	60.6	23 ธ.ค. 66	04.30 น.	67.6	78.1	61.1	23 ธ.ค. 66	06.30 น.	68.9	79.4	63.6
23 ธ.ค. 66	02.35 น.	64.2	76.8	60.9	23 ธ.ค. 66	04.35 น.	66.4	75.2	61.3	23 ธ.ค. 66	06.35 น.	66.7	81.6	63.0
23 ธ.ค. 66	02.40 น.	63.9	79.1	60.0	23 ธ.ค. 66	04.40 น.	66.9	77.2	61.4	23 ธ.ค. 66	06.40 น.	67.2	87.6	63.7
23 ธ.ค. 66	02.45 น.	65.5	88.7	61.2	23 ธ.ค. 66	04.45 น.	67.0	76.2	61.5	23 ธ.ค. 66	06.45 น.	68.4	83.2	63.4
23 ธ.ค. 66	02.50 น.	65.0	80.3	61.7	23 ธ.ค. 66	04.50 น.	69.5	87.4	62.3	23 ธ.ค. 66	06.50 น.	67.6	96.4	64.1
23 ธ.ค. 66	02.55 น.	63.2	95.2	61.0	23 ธ.ค. 66	04.55 น.	69.2	94.4	62.4	23 ธ.ค. 66	06.55 น.	69.4	83.7	64.9
23 ธ.ค. 66	03.00 น.	64.5	92.6	60.7	23 ธ.ค. 66	05.00 น.	66.8	93.4	62.2	23 ธ.ค. 66	07.00 น.	65.8	89.6	61.3
23 ธ.ค. 66	03.05 น.	67.7	88.0	61.8	23 ธ.ค. 66	05.05 น.	68.3	94.1	62.4	23 ธ.ค. 66	07.05 น.	67.5	85.5	62.4
23 ธ.ค. 66	03.10 น.	67.9	88.3	61.8	23 ธ.ค. 66	05.10 น.	69.2	84.5	64.0	23 ธ.ค. 66	07.10 น.	66.2	92.5	62.6
23 ธ.ค. 66	03.15 น.	67.8	92.6	62.4	23 ธ.ค. 66	05.15 น.	68.3	79.7	63.7	23 ธ.ค. 66	07.15 น.	66.9	89.7	62.1
23 ธ.ค. 66	03.20 น.	67.4	102.2	60.5	23 ธ.ค. 66	05.20 น.	68.6	89.6	63.9	23 ธ.ค. 66	07.20 น.	67.5	90.9	63.1
23 ธ.ค. 66	03.25 น.	67.6	90.9	61.3	23 ธ.ค. 66	05.25 น.	66.7	93.2	61.6	23 ธ.ค. 66	07.25 น.	68.1	92.7	63.3
23 ธ.ค. 66	03.30 น.	67.6	82.9	61.9	23 ธ.ค. 66	05.30 น.	69.5	91.8	62.1	23 ธ.ค. 66	07.30 น.	66.9	104.5	63.8
23 ธ.ค. 66	03.35 น.	68.9	99.6	62.1	23 ธ.ค. 66	05.35 น.	69.4	91.6	61.9	23 ธ.ค. 66	07.35 น.	68.3	95.7	62.0
23 ธ.ค. 66	03.40 น.	68.8	91.4	61.6	23 ธ.ค. 66	05.40 น.	69.3	84.6	62.0	23 ธ.ค. 66	07.40 น.	67.0	89.4	62.6
23 ธ.ค. 66	03.45 น.	69.4	92.1	61.0	23 ธ.ค. 66	05.45 น.	69.1	89.5	62.3	23 ธ.ค. 66	07.45 น.	66.0	85.9	62.7
23 ธ.ค. 66	03.50 น.	69.5	92.6	62.2	23 ธ.ค. 66	05.50 น.	66.5	92.5	62.4	23 ธ.ค. 66	07.50 น.	68.0	101.1	63.1
23 ธ.ค. 66	03.55 น.	69.8	101.4	62.3	23 ธ.ค. 66	05.55 น.	66.1	92.2	60.5	23 ธ.ค. 66	07.55 น.	67.5	89.9	64.0

ข้อมูลตรวจวัดวิเคราะห์: บริษัท เชนท์ เทคโนโลยี จำกัด

ข้อมูลบันทึก ประจำสถานีตรวจวัด: นายวราวุธ สว่างพรหม และ นายภาณุกร วัฒนพงษ์

ข้อมูลตรวจสอบความถูกต้อง: นายรุ่งฤทัยญาณ



(นายประสาธน์ เจริญผล)

ผู้จัดการทั่วไป



(นายรุ่งฤทัยญาณ)

กรรมการผู้จัดการ

ตำแหน่งผลิตภัณฑ์ตรวจวัด: ริมรั้วโรงงานด้านทิศเหนือของโรงงานไฟฟ้า ตำแหน่งฟีด UTM ของสถานีตรวจวัด: 47P 616282E 1745473N

วันที่ตรวจ	เวลาตรวจวัด	L _{Aeq}	L _{max}	L ₉₀	วันที่ตรวจ	เวลาตรวจวัด	L _{Aeq}	L _{max}	L ₉₀	วันที่ตรวจ	เวลาตรวจวัด	L _{Aeq}	L _{max}	L ₉₀
23 ต.ค. 66	08.00 น.	68.2	89.0	64.3	23 ต.ค. 66	10.00 น.	68.3	86.5	63.4	23 ต.ค. 66	12.00 น.	67.0	82.4	62.9
23 ต.ค. 66	08.05 น.	68.1	85.6	64.6	23 ต.ค. 66	10.05 น.	66.5	76.0	62.7	23 ต.ค. 66	12.05 น.	66.9	76.9	63.0
23 ต.ค. 66	08.10 น.	67.7	79.6	65.0	23 ต.ค. 66	10.10 น.	66.0	78.0	64.2	23 ต.ค. 66	12.10 น.	67.3	83.0	63.9
23 ต.ค. 66	08.15 น.	67.1	83.3	65.0	23 ต.ค. 66	10.15 น.	67.3	84.4	64.6	23 ต.ค. 66	12.15 น.	67.7	90.4	62.7
23 ต.ค. 66	08.20 น.	66.1	79.4	64.0	23 ต.ค. 66	10.20 น.	66.4	76.9	63.6	23 ต.ค. 66	12.20 น.	68.7	89.3	62.7
23 ต.ค. 66	08.25 น.	66.3	78.1	64.3	23 ต.ค. 66	10.25 น.	68.2	83.3	62.9	23 ต.ค. 66	12.25 น.	68.7	95.1	63.0
23 ต.ค. 66	08.30 น.	68.3	82.7	64.7	23 ต.ค. 66	10.30 น.	67.9	87.4	62.4	23 ต.ค. 66	12.30 น.	68.5	83.6	63.4
23 ต.ค. 66	08.35 น.	67.9	82.3	64.3	23 ต.ค. 66	10.35 น.	67.1	92.0	63.7	23 ต.ค. 66	12.35 น.	67.8	87.0	63.2
23 ต.ค. 66	08.40 น.	67.0	83.2	63.8	23 ต.ค. 66	10.40 น.	67.6	86.7	63.6	23 ต.ค. 66	12.40 น.	69.5	90.8	62.0
23 ต.ค. 66	08.45 น.	68.6	84.5	63.1	23 ต.ค. 66	10.45 น.	67.1	93.1	62.3	23 ต.ค. 66	12.45 น.	68.0	89.4	63.3
23 ต.ค. 66	08.50 น.	68.8	83.0	63.4	23 ต.ค. 66	10.50 น.	68.8	105.2	62.3	23 ต.ค. 66	12.50 น.	68.1	85.5	62.8
23 ต.ค. 66	08.55 น.	68.9	92.6	64.2	23 ต.ค. 66	10.55 น.	67.5	93.1	63.1	23 ต.ค. 66	12.55 น.	68.4	90.2	62.9
23 ต.ค. 66	09.00 น.	67.6	93.8	64.0	23 ต.ค. 66	11.00 น.	66.4	92.0	63.1	23 ต.ค. 66	13.00 น.	68.4	92.0	63.0
23 ต.ค. 66	09.05 น.	68.7	94.2	62.7	23 ต.ค. 66	11.05 น.	68.7	95.1	62.9	23 ต.ค. 66	13.05 น.	67.3	86.3	62.4
23 ต.ค. 66	09.10 น.	69.4	90.8	64.6	23 ต.ค. 66	11.10 น.	68.9	91.6	63.1	23 ต.ค. 66	13.10 น.	67.4	87.0	62.3
23 ต.ค. 66	09.15 น.	68.6	102.2	64.3	23 ต.ค. 66	11.15 น.	68.9	83.4	63.4	23 ต.ค. 66	13.15 น.	68.3	89.6	63.0
23 ต.ค. 66	09.20 น.	68.6	94.0	63.3	23 ต.ค. 66	11.20 น.	67.7	87.1	63.9	23 ต.ค. 66	13.20 น.	68.3	99.9	63.1
23 ต.ค. 66	09.25 น.	68.7	98.0	63.8	23 ต.ค. 66	11.25 น.	66.3	84.2	64.0	23 ต.ค. 66	13.25 น.	67.6	89.8	64.4
23 ต.ค. 66	09.30 น.	66.1	77.6	63.6	23 ต.ค. 66	11.30 น.	66.9	88.9	64.2	23 ต.ค. 66	13.30 น.	66.9	90.5	64.0
23 ต.ค. 66	09.35 น.	66.8	91.0	62.9	23 ต.ค. 66	11.35 น.	67.7	92.1	64.6	23 ต.ค. 66	13.35 น.	67.9	89.1	64.2
23 ต.ค. 66	09.40 น.	67.7	91.4	63.0	23 ต.ค. 66	11.40 น.	66.7	91.8	63.0	23 ต.ค. 66	13.40 น.	67.8	95.6	63.0
23 ต.ค. 66	09.45 น.	68.7	90.6	62.9	23 ต.ค. 66	11.45 น.	67.3	83.9	63.6	23 ต.ค. 66	13.45 น.	68.1	94.6	64.2
23 ต.ค. 66	09.50 น.	67.8	87.1	62.8	23 ต.ค. 66	11.50 น.	67.6	87.7	62.7	23 ต.ค. 66	13.50 น.	66.8	91.6	63.7
23 ต.ค. 66	09.55 น.	67.6	91.4	63.1	23 ต.ค. 66	11.55 น.	67.3	83.4	62.6	23 ต.ค. 66	13.55 น.	67.3	93.5	63.3

ผู้ตรวจวัด/วิเคราะห์: บริษัท เชนท์ เทคโนโลยี จำกัด

(นายประสารณ์ เอี่ยมพหล)
ผู้จัดการทั่วไป

ผู้ปฏิบัติงาน ประจำสถานีตรวจวัด: นายวราวุธ สยามังพราย และ นายภาณุกร วัฒนภณ

ข้อมูลตรวจสอบคุณภาพ: นายรุ่งฤทัยญาณ

(นายรุ่งฤทัยญาณ)
กรรมการผู้จัดการ

ส่วนหนึ่งพิถีพิถันการวัด: ริมรั้วโรงงานด้านทิศเหนือของโรงงานไฟฟ้า ส่วนหนึ่งพิถีพิถันการวัด: 47P 616282E 1705473N

วันที่ตรวจ	เวลาตรวจวัด	L _{Aeq}	L _{max}	L ₉₀	วันที่ตรวจ	เวลาตรวจวัด	L _{Aeq}	L _{max}	L ₉₀	วันที่ตรวจ	เวลาตรวจวัด	L _{Aeq}	L _{max}	L ₉₀
23 ต.ค. 66	14.00 น.	69.1	89.6	67.3	23 ต.ค. 66	16.00 น.	68.3	94.2	62.3	23 ต.ค. 66	18.00 น.	66.9	93.6	64.0
23 ต.ค. 66	14.05 น.	69.3	91.1	67.4	23 ต.ค. 66	16.05 น.	68.3	95.1	62.4	23 ต.ค. 66	18.05 น.	66.5	93.4	62.6
23 ต.ค. 66	14.10 น.	68.7	85.0	65.5	23 ต.ค. 66	16.10 น.	68.1	85.6	62.7	23 ต.ค. 66	18.10 น.	66.3	95.0	63.9
23 ต.ค. 66	14.15 น.	67.2	86.9	63.0	23 ต.ค. 66	16.15 น.	68.2	93.8	64.1	23 ต.ค. 66	18.15 น.	67.2	98.1	63.4
23 ต.ค. 66	14.20 น.	67.4	84.2	63.5	23 ต.ค. 66	16.20 น.	67.4	84.7	64.3	23 ต.ค. 66	18.20 น.	66.9	91.3	62.0
23 ต.ค. 66	14.25 น.	67.9	88.1	64.0	23 ต.ค. 66	16.25 น.	68.0	99.1	65.2	23 ต.ค. 66	18.25 น.	67.3	92.4	62.7
23 ต.ค. 66	14.30 น.	67.5	86.6	63.7	23 ต.ค. 66	16.30 น.	66.4	88.1	62.7	23 ต.ค. 66	18.30 น.	68.4	98.9	62.4
23 ต.ค. 66	14.35 น.	67.1	91.8	63.8	23 ต.ค. 66	16.35 น.	66.7	88.5	62.3	23 ต.ค. 66	18.35 น.	68.3	88.5	62.7
23 ต.ค. 66	14.40 น.	66.4	91.5	64.0	23 ต.ค. 66	16.40 น.	66.9	92.5	62.7	23 ต.ค. 66	18.40 น.	66.3	82.5	63.4
23 ต.ค. 66	14.45 น.	67.2	89.5	63.6	23 ต.ค. 66	16.45 น.	67.0	89.0	62.4	23 ต.ค. 66	18.45 น.	66.8	95.3	64.0
23 ต.ค. 66	14.50 น.	67.3	96.8	63.5	23 ต.ค. 66	16.50 น.	67.2	94.8	62.6	23 ต.ค. 66	18.50 น.	66.3	89.4	64.1
23 ต.ค. 66	14.55 น.	66.4	100.6	63.4	23 ต.ค. 66	16.55 น.	65.9	86.2	62.1	23 ต.ค. 66	18.55 น.	67.2	85.8	65.3
23 ต.ค. 66	15.00 น.	67.3	101.2	64.3	23 ต.ค. 66	17.00 น.	66.0	86.5	62.6	23 ต.ค. 66	19.00 น.	68.5	97.8	63.7
23 ต.ค. 66	15.05 น.	67.5	88.5	64.9	23 ต.ค. 66	17.05 น.	66.4	83.9	63.1	23 ต.ค. 66	19.05 น.	67.3	93.3	62.4
23 ต.ค. 66	15.10 น.	66.3	79.7	63.7	23 ต.ค. 66	17.10 น.	66.2	95.6	63.4	23 ต.ค. 66	19.10 น.	66.3	87.2	61.3
23 ต.ค. 66	15.15 น.	66.2	78.6	63.2	23 ต.ค. 66	17.15 น.	68.4	101.4	63.8	23 ต.ค. 66	19.15 น.	67.1	87.0	62.6
23 ต.ค. 66	15.20 น.	66.9	80.0	63.4	23 ต.ค. 66	17.20 น.	67.4	90.3	63.5	23 ต.ค. 66	19.20 น.	66.9	85.9	62.1
23 ต.ค. 66	15.25 น.	66.0	78.0	63.6	23 ต.ค. 66	17.25 น.	67.7	94.5	63.3	23 ต.ค. 66	19.25 น.	67.4	89.4	61.4
23 ต.ค. 66	15.30 น.	65.9	78.3	62.9	23 ต.ค. 66	17.30 น.	67.3	90.7	63.0	23 ต.ค. 66	19.30 น.	67.0	85.1	61.4
23 ต.ค. 66	15.35 น.	65.8	77.2	62.0	23 ต.ค. 66	17.35 น.	66.9	90.1	62.3	23 ต.ค. 66	19.35 น.	66.8	86.3	62.3
23 ต.ค. 66	15.40 น.	67.1	87.5	62.4	23 ต.ค. 66	17.40 น.	67.3	92.4	62.1	23 ต.ค. 66	19.40 น.	67.3	84.2	63.4
23 ต.ค. 66	15.45 น.	66.9	90.9	62.2	23 ต.ค. 66	17.45 น.	68.4	90.6	63.3	23 ต.ค. 66	19.45 น.	69.1	84.5	63.7
23 ต.ค. 66	15.50 น.	66.4	82.6	61.9	23 ต.ค. 66	17.50 น.	68.7	96.0	63.4	23 ต.ค. 66	19.50 น.	69.4	98.1	63.8
23 ต.ค. 66	15.55 น.	68.0	91.4	62.4	23 ต.ค. 66	17.55 น.	67.4	91.7	64.7	23 ต.ค. 66	19.55 น.	67.8	96.3	62.1

ผู้ตรวจวัด/วิเคราะห์: บริษัท เอสดี แอนด์ เทคโนโลยี จำกัด



(นายประสิทธิ์ เจริญผล)
ผู้จัดการทั่วไป

ผู้ตรวจวัด/วิเคราะห์: บริษัท เอสดี แอนด์ เทคโนโลยี จำกัด


(นายรุ่ง ฤทธิยา)
กรรมการผู้จัดการ

ผู้ตรวจวัด/วิเคราะห์: บริษัท เอสดี แอนด์ เทคโนโลยี จำกัด

ผู้ตรวจวัด/วิเคราะห์: บริษัท เอสดี แอนด์ เทคโนโลยี จำกัด

ตำแหน่งพื้นที่สถานีตรวจวัด: รับรู้โรงงานด้านทิศเหนือของโรงงานไฟฟ้า ตำแหน่งพิกัด UTM ของสถานีตรวจวัด: 47P 616282E 1745073N

วันที่ตรวจ	เวลาตรวจวัด	LAeq	Lmax	L90	วันที่ตรวจ	เวลาตรวจวัด	LAeq	Lmax	L90	วันที่ตรวจ	เวลาตรวจวัด	LAeq	Lmax	L90
23 ธ.ค. 66	20.00 น.	66.9	83.4	62.2	23 ธ.ค. 66	22.00 น.	67.3	79.2	62.1	24 ธ.ค. 66	00.00 น.	67.3	98.2	62.9
23 ธ.ค. 66	20.05 น.	66.4	84.6	62.3	23 ธ.ค. 66	22.05 น.	67.9	89.8	62.8	24 ธ.ค. 66	00.05 น.	69.3	96.9	63.0
23 ธ.ค. 66	20.10 น.	67.2	89.0	63.4	23 ธ.ค. 66	22.10 น.	67.4	90.8	62.4	24 ธ.ค. 66	01.00 น.	69.1	94.2	62.4
23 ธ.ค. 66	20.15 น.	66.8	86.9	63.5	23 ธ.ค. 66	22.15 น.	66.1	76.7	62.0	24 ธ.ค. 66	01.05 น.	66.3	82.3	62.9
23 ธ.ค. 66	20.20 น.	67.4	93.1	64.0	23 ธ.ค. 66	22.20 น.	65.3	74.8	61.7	24 ธ.ค. 66	01.20 น.	67.1	93.4	62.1
23 ธ.ค. 66	20.25 น.	67.9	83.5	64.1	23 ธ.ค. 66	22.25 น.	66.8	90.3	62.1	24 ธ.ค. 66	01.25 น.	66.9	86.1	61.7
23 ธ.ค. 66	20.30 น.	68.5	83.8	64.2	23 ธ.ค. 66	22.30 น.	67.9	102.7	62.2	24 ธ.ค. 66	01.30 น.	67.3	91.7	62.3
23 ธ.ค. 66	20.35 น.	68.4	91.6	64.3	23 ธ.ค. 66	22.35 น.	68.0	90.4	62.6	24 ธ.ค. 66	01.35 น.	68.4	93.2	62.7
23 ธ.ค. 66	20.40 น.	67.1	85.7	63.7	23 ธ.ค. 66	22.40 น.	66.9	95.7	63.1	24 ธ.ค. 66	01.40 น.	66.3	91.2	61.4
23 ธ.ค. 66	20.45 น.	67.2	89.9	63.1	23 ธ.ค. 66	22.45 น.	67.3	96.1	62.2	24 ธ.ค. 66	01.45 น.	67.3	87.2	62.3
23 ธ.ค. 66	20.50 น.	67.9	92.2	63.4	23 ธ.ค. 66	22.50 น.	67.7	94.4	62.3	24 ธ.ค. 66	01.50 น.	67.2	92.4	62.7
23 ธ.ค. 66	20.55 น.	68.3	91.7	64.0	23 ธ.ค. 66	22.55 น.	69.3	96.0	63.4	24 ธ.ค. 66	01.55 น.	66.0	86.4	62.3
23 ธ.ค. 66	21.00 น.	68.4	97.8	64.5	23 ธ.ค. 66	23.00 น.	65.3	82.6	63.0	24 ธ.ค. 66	01.00 น.	67.8	97.9	62.7
23 ธ.ค. 66	21.05 น.	66.4	90.6	64.8	23 ธ.ค. 66	23.05 น.	64.5	77.2	60.2	24 ธ.ค. 66	01.05 น.	68.2	90.2	63.1
23 ธ.ค. 66	21.10 น.	66.3	95.0	62.7	23 ธ.ค. 66	23.10 น.	66.3	91.2	61.3	24 ธ.ค. 66	01.10 น.	67.7	90.4	63.2
23 ธ.ค. 66	21.15 น.	67.3	88.4	63.3	23 ธ.ค. 66	23.15 น.	66.7	90.3	62.1	24 ธ.ค. 66	01.15 น.	66.9	98.7	63.5
23 ธ.ค. 66	21.20 น.	67.7	93.8	62.7	23 ธ.ค. 66	23.20 น.	67.3	97.9	62.3	24 ธ.ค. 66	01.20 น.	66.7	90.4	62.7
23 ธ.ค. 66	21.25 น.	66.1	90.1	62.1	23 ธ.ค. 66	23.25 น.	67.3	81.4	62.7	24 ธ.ค. 66	01.25 น.	67.3	82.1	62.3
23 ธ.ค. 66	21.30 น.	67.4	88.8	63.4	23 ธ.ค. 66	23.30 น.	66.7	94.4	62.0	24 ธ.ค. 66	01.30 น.	66.8	82.1	62.4
23 ธ.ค. 66	21.35 น.	66.3	89.9	62.3	23 ธ.ค. 66	23.35 น.	64.8	82.8	60.9	24 ธ.ค. 66	01.35 น.	66.5	81.7	62.3
23 ธ.ค. 66	21.40 น.	66.9	79.4	63.5	23 ธ.ค. 66	23.40 น.	67.6	91.2	61.3	24 ธ.ค. 66	01.40 น.	66.9	91.6	62.2
23 ธ.ค. 66	21.45 น.	67.3	77.2	63.4	23 ธ.ค. 66	23.45 น.	68.0	91.6	62.1	24 ธ.ค. 66	01.45 น.	67.3	93.3	63.4
23 ธ.ค. 66	21.50 น.	68.1	91.8	62.6	23 ธ.ค. 66	23.50 น.	67.9	94.0	62.9	24 ธ.ค. 66	01.50 น.	66.1	83.7	62.1
23 ธ.ค. 66	21.55 น.	67.9	92.1	62.4	23 ธ.ค. 66	23.55 น.	66.8	94.7	62.1	24 ธ.ค. 66	01.55 น.	67.3	94.3	63.0

ชื่อผู้ตรวจวัด/วิเคราะห์: บริษัท เชนท์ เทคโนโลยี จำกัด

(นายประสาธน์ เจริญผล)
ผู้จัดการทั่วไป

ชื่อผู้รับบันทึก ประจำสถานีตรวจวัด: นายวราวุธ สยามังพร้อม และ นายภาณุกร วัฒนภณ

ชื่อผู้ตรวจสอบ/ควบคุม: นายรุ่งฤทัยญาณ

(นายรุ่งฤทัยญาณ)
กรรมการผู้จัดการ

ตำแหน่งผลิตภัณฑ์ตรวจวัด: ริมรั้วโรงงานด้านทิศเหนือของโรงงานไฟฟ้า ตำแหน่งฟีด UTM ของสถานีตรวจวัด: 47P 616282E 1745473N

วันที่ตรวจ	เวลาตรวจวัด	LAeq	Lmax	L90	วันที่ตรวจ	เวลาตรวจวัด	LAeq	Lmax	L90	วันที่ตรวจ	เวลาตรวจวัด	LAeq	Lmax	L90
24 ธ.ค. 66	02.00 น.	67.0	83.5	62.0	24 ธ.ค. 66	04.00 น.	67.0	97.8	63.4	24 ธ.ค. 66	06.00 น.	68.7	96.7	62.5
24 ธ.ค. 66	02.05 น.	67.3	89.3	64.0	24 ธ.ค. 66	04.05 น.	66.0	89.2	62.1	24 ธ.ค. 66	06.05 น.	67.2	90.0	62.6
24 ธ.ค. 66	02.10 น.	66.0	75.0	63.2	24 ธ.ค. 66	04.10 น.	67.7	94.9	62.9	24 ธ.ค. 66	06.10 น.	67.9	90.6	62.9
24 ธ.ค. 66	02.15 น.	68.9	95.8	63.7	24 ธ.ค. 66	04.15 น.	67.1	95.5	62.4	24 ธ.ค. 66	06.15 น.	67.3	90.7	62.4
24 ธ.ค. 66	02.20 น.	66.8	90.8	62.8	24 ธ.ค. 66	04.20 น.	68.2	82.9	65.3	24 ธ.ค. 66	06.20 น.	66.3	73.4	62.1
24 ธ.ค. 66	02.25 น.	67.1	91.3	63.1	24 ธ.ค. 66	04.25 น.	64.9	79.8	61.1	24 ธ.ค. 66	06.25 น.	66.7	78.4	62.8
24 ธ.ค. 66	02.30 น.	66.4	86.6	63.4	24 ธ.ค. 66	04.30 น.	67.2	80.4	62.9	24 ธ.ค. 66	06.30 น.	67.1	90.8	63.0
24 ธ.ค. 66	02.35 น.	66.3	80.9	63.7	24 ธ.ค. 66	04.35 น.	68.1	90.1	63.0	24 ธ.ค. 66	06.35 น.	65.0	73.6	62.2
24 ธ.ค. 66	02.40 น.	65.3	73.6	61.3	24 ธ.ค. 66	04.40 น.	67.1	93.2	62.3	24 ธ.ค. 66	06.40 น.	66.2	92.0	62.7
24 ธ.ค. 66	02.45 น.	64.9	75.1	61.2	24 ธ.ค. 66	04.45 น.	66.9	86.6	61.8	24 ธ.ค. 66	06.45 น.	64.7	79.9	61.5
24 ธ.ค. 66	02.50 น.	66.8	93.7	62.3	24 ธ.ค. 66	04.50 น.	68.0	96.6	62.4	24 ธ.ค. 66	06.50 น.	67.1	90.3	62.3
24 ธ.ค. 66	02.55 น.	67.1	82.2	63.0	24 ธ.ค. 66	04.55 น.	67.5	90.9	62.5	24 ธ.ค. 66	06.55 น.	67.8	92.3	62.9
24 ธ.ค. 66	03.00 น.	68.3	100.2	63.4	24 ธ.ค. 66	05.00 น.	66.3	89.6	62.4	24 ธ.ค. 66	07.00 น.	66.9	88.0	62.8
24 ธ.ค. 66	03.05 น.	63.9	79.7	61.3	24 ธ.ค. 66	05.05 น.	68.4	101.2	62.8	24 ธ.ค. 66	07.05 น.	68.7	95.1	63.6
24 ธ.ค. 66	03.10 น.	64.6	85.8	61.8	24 ธ.ค. 66	05.10 น.	67.2	91.6	62.5	24 ธ.ค. 66	07.10 น.	69.0	93.0	63.7
24 ธ.ค. 66	03.15 น.	66.7	98.1	62.7	24 ธ.ค. 66	05.15 น.	66.3	85.5	61.5	24 ธ.ค. 66	07.15 น.	68.7	93.7	63.4
24 ธ.ค. 66	03.20 น.	67.8	89.9	62.6	24 ธ.ค. 66	05.20 น.	65.7	79.1	61.8	24 ธ.ค. 66	07.20 น.	68.3	96.1	64.1
24 ธ.ค. 66	03.25 น.	67.2	88.0	62.2	24 ธ.ค. 66	05.25 น.	65.6	80.6	61.5	24 ธ.ค. 66	07.25 น.	69.0	102.8	62.8
24 ธ.ค. 66	03.30 น.	67.4	90.1	62.4	24 ธ.ค. 66	05.30 น.	64.8	86.6	61.7	24 ธ.ค. 66	07.30 น.	67.3	97.6	62.7
24 ธ.ค. 66	03.35 น.	66.3	85.2	63.5	24 ธ.ค. 66	05.35 น.	64.2	79.3	61.5	24 ธ.ค. 66	07.35 น.	66.6	91.4	61.6
24 ธ.ค. 66	03.40 น.	67.2	91.8	63.7	24 ธ.ค. 66	05.40 น.	65.9	81.4	61.7	24 ธ.ค. 66	07.40 น.	66.1	88.2	61.3
24 ธ.ค. 66	03.45 น.	66.1	85.5	62.1	24 ธ.ค. 66	05.45 น.	66.4	88.0	61.4	24 ธ.ค. 66	07.45 น.	66.3	85.7	61.5
24 ธ.ค. 66	03.50 น.	67.3	97.7	62.7	24 ธ.ค. 66	05.50 น.	66.7	93.2	62.0	24 ธ.ค. 66	07.50 น.	66.9	91.8	62.4
24 ธ.ค. 66	03.55 น.	67.4	92.4	62.5	24 ธ.ค. 66	05.55 น.	68.3	97.7	62.3	24 ธ.ค. 66	07.55 น.	67.2	96.1	63.3

ข้อมูลตรวจวัดวิเคราะห์: บริษัท เทคโนโลยีเทวอร์ จำกัด ข้อมูลสิ่งแวดล้อม: นายวราวุธ สว่างพรหม และ นายภาณุกร วัฒนพงษ์ ข้อมูลตรวจสอบคุณภาพ: นายรุ่งฤทัยญาณ

(นายประสานน์ เอี่ยมพหล)
ผู้จัดการทั่วไป

(นายรุ่งฤทัยญาณ)
กรรมการผู้จัดการ

ตำแหน่งผลิตภัณฑ์ตรวจวัด: ริมรั้วโรงงานด้านทิศเหนือของโรงงานไฟฟ้า ตำแหน่งฟีด UTM ของสถานีตรวจวัด: 47P 616282E 1745473N

วันที่ตรวจ	เวลาตรวจวัด	LAeq	Lmax	L90	วันที่ตรวจ	เวลาตรวจวัด	LAeq	Lmax	L90	วันที่ตรวจ	เวลาตรวจวัด	LAeq	Lmax	L90
24 ธ.ค. 66	08.00 น.	66.7	92.5	63.1	24 ธ.ค. 66	10.00 น.	67.9	94.3	63.0	24 ธ.ค. 66	12.00 น.	67.1	86.0	61.4
24 ธ.ค. 66	08.05 น.	66.3	84.9	62.4	24 ธ.ค. 66	10.05 น.	66.7	88.3	63.1	24 ธ.ค. 66	12.05 น.	67.5	91.4	62.3
24 ธ.ค. 66	08.10 น.	65.3	83.6	61.8	24 ธ.ค. 66	10.10 น.	67.3	90.3	63.4	24 ธ.ค. 66	12.10 น.	66.3	86.9	62.3
24 ธ.ค. 66	08.15 น.	66.2	86.1	61.3	24 ธ.ค. 66	10.15 น.	66.3	88.3	62.5	24 ธ.ค. 66	12.15 น.	66.9	89.4	62.4
24 ธ.ค. 66	08.20 น.	68.3	90.1	62.1	24 ธ.ค. 66	10.20 น.	67.1	87.3	63.1	24 ธ.ค. 66	12.20 น.	67.1	84.2	62.3
24 ธ.ค. 66	08.25 น.	69.3	100.6	62.3	24 ธ.ค. 66	10.25 น.	67.3	89.6	63.3	24 ธ.ค. 66	12.25 น.	68.4	87.8	62.5
24 ธ.ค. 66	08.30 น.	67.8	96.1	62.9	24 ธ.ค. 66	10.30 น.	69.0	90.9	62.1	24 ธ.ค. 66	12.30 น.	67.3	83.9	62.4
24 ธ.ค. 66	08.35 น.	67.9	97.8	62.7	24 ธ.ค. 66	10.35 น.	66.9	81.6	62.5	24 ธ.ค. 66	12.35 น.	64.2	72.1	61.7
24 ธ.ค. 66	08.40 น.	68.2	100.3	63.0	24 ธ.ค. 66	10.40 น.	67.3	89.8	62.4	24 ธ.ค. 66	12.40 น.	65.3	73.6	61.6
24 ธ.ค. 66	08.45 น.	67.4	94.0	63.4	24 ธ.ค. 66	10.45 น.	67.4	93.5	63.4	24 ธ.ค. 66	12.45 น.	67.1	76.0	62.4
24 ธ.ค. 66	08.50 น.	66.0	88.8	63.5	24 ธ.ค. 66	10.50 น.	66.8	91.5	63.2	24 ธ.ค. 66	12.50 น.	67.4	92.1	62.3
24 ธ.ค. 66	08.55 น.	67.3	93.3	62.5	24 ธ.ค. 66	10.55 น.	66.4	87.3	63.7	24 ธ.ค. 66	12.55 น.	66.8	89.9	62.5
24 ธ.ค. 66	09.00 น.	66.7	83.5	61.4	24 ธ.ค. 66	11.00 น.	68.3	94.6	63.1	24 ธ.ค. 66	13.00 น.	67.1	78.4	63.0
24 ธ.ค. 66	09.05 น.	66.2	83.3	62.3	24 ธ.ค. 66	11.05 น.	67.3	84.0	62.7	24 ธ.ค. 66	13.05 น.	66.3	84.7	62.5
24 ธ.ค. 66	09.10 น.	67.8	97.1	62.3	24 ธ.ค. 66	11.10 น.	68.2	92.8	63.0	24 ธ.ค. 66	13.10 น.	63.9	81.9	61.0
24 ธ.ค. 66	09.15 น.	67.4	95.3	62.3	24 ธ.ค. 66	11.15 น.	67.3	90.5	63.1	24 ธ.ค. 66	13.15 น.	65.3	91.8	61.8
24 ธ.ค. 66	09.20 น.	68.3	105.7	64.1	24 ธ.ค. 66	11.20 น.	67.1	86.7	63.2	24 ธ.ค. 66	13.20 น.	66.9	85.3	62.0
24 ธ.ค. 66	09.25 น.	67.2	91.1	62.5	24 ธ.ค. 66	11.25 น.	66.7	84.4	62.7	24 ธ.ค. 66	13.25 น.	67.1	90.6	62.3
24 ธ.ค. 66	09.30 น.	67.4	91.8	63.0	24 ธ.ค. 66	11.30 น.	66.4	83.8	62.1	24 ธ.ค. 66	13.30 น.	67.3	88.5	62.1
24 ธ.ค. 66	09.35 น.	67.3	90.2	63.1	24 ธ.ค. 66	11.35 น.	66.8	86.5	62.9	24 ธ.ค. 66	13.35 น.	67.6	87.4	62.0
24 ธ.ค. 66	09.40 น.	67.2	82.6	62.3	24 ธ.ค. 66	11.40 น.	67.4	90.5	63.6	24 ธ.ค. 66	13.40 น.	68.3	93.8	62.1
24 ธ.ค. 66	09.45 น.	66.9	82.7	62.4	24 ธ.ค. 66	11.45 น.	65.3	78.3	62.1	24 ธ.ค. 66	13.45 น.	68.1	96.7	62.3
24 ธ.ค. 66	09.50 น.	68.2	98.6	62.2	24 ธ.ค. 66	11.50 น.	64.3	83.0	62.0	24 ธ.ค. 66	13.50 น.	66.7	84.1	62.1
24 ธ.ค. 66	09.55 น.	68.3	93.4	62.9	24 ธ.ค. 66	11.55 น.	66.7	93.0	61.3	24 ธ.ค. 66	13.55 น.	67.1	91.2	62.7

ข้อมูลตรวจวัดวิเคราะห์: บริษัท เชนท์ เทคโนโลยี จำกัด

ข้อมูลบันทึก ประจำสถานีตรวจวัด: นายวราวุธ สว่างพรหม และ นายภาณุกร วัฒนพงษ์

ข้อมูลตรวจสอบคุณภาพ: นายรุ่งฤทัยงาม



(นายประสาธน์ เอี่ยมพยอม)

ผู้จัดการทั่วไป



(นายรุ่งฤทัยงาม)

กรรมการผู้จัดการ

ตำแหน่งพื้นที่ถาวรจัดตั้ง: ริมรั้วโรงงานด้านทิศเหนือของโรงงานไฟฟ้า ตัวแหล่งพื้นที่ UTM ของสถานีตรวจวัด: 47P 616282E 1745473N

วันที่ตรวจ	เวลาตรวจวัด	LAeq	Lmax	L90	วันที่ตรวจ	เวลาตรวจวัด	LAeq	Lmax	L90	วันที่ตรวจ	เวลาตรวจวัด	LAeq	Lmax	L90
24 ธ.ค. 66	14.00 น.	65.5	88.2	61.5	24 ธ.ค. 66	16.00 น.	66.1	83.9	64.0	24 ธ.ค. 66	18.00 น.	68.0	94.4	63.9
24 ธ.ค. 66	14.05 น.	66.2	94.6	61.8	24 ธ.ค. 66	16.05 น.	66.8	88.8	63.7	24 ธ.ค. 66	18.05 น.	68.1	100.0	64.7
24 ธ.ค. 66	14.10 น.	66.9	93.9	62.1	24 ธ.ค. 66	16.10 น.	65.3	80.9	63.6	24 ธ.ค. 66	18.10 น.	67.9	102.2	64.9
24 ธ.ค. 66	14.15 น.	64.1	79.0	60.1	24 ธ.ค. 66	16.15 น.	66.0	81.4	63.0	24 ธ.ค. 66	18.15 น.	68.3	99.7	63.6
24 ธ.ค. 66	14.20 น.	65.7	88.6	60.5	24 ธ.ค. 66	16.20 น.	65.2	82.2	63.4	24 ธ.ค. 66	18.20 น.	69.1	103.1	63.4
24 ธ.ค. 66	14.25 น.	64.2	84.5	60.3	24 ธ.ค. 66	16.25 น.	64.8	77.4	62.4	24 ธ.ค. 66	18.25 น.	67.7	83.3	62.9
24 ธ.ค. 66	14.30 น.	67.0	98.3	63.1	24 ธ.ค. 66	16.30 น.	65.6	84.8	60.6	24 ธ.ค. 66	18.30 น.	67.3	83.7	63.0
24 ธ.ค. 66	14.35 น.	68.4	94.4	63.4	24 ธ.ค. 66	16.35 น.	65.3	83.4	60.9	24 ธ.ค. 66	18.35 น.	67.2	83.5	63.5
24 ธ.ค. 66	14.40 น.	67.0	90.1	63.6	24 ธ.ค. 66	16.40 น.	63.7	77.5	61.0	24 ธ.ค. 66	18.40 น.	68.0	87.7	62.9
24 ธ.ค. 66	14.45 น.	67.8	88.3	62.9	24 ธ.ค. 66	16.45 น.	67.5	92.1	63.4	24 ธ.ค. 66	18.45 น.	67.3	91.0	63.0
24 ธ.ค. 66	14.50 น.	65.3	88.0	62.0	24 ธ.ค. 66	16.50 น.	67.9	94.3	63.3	24 ธ.ค. 66	18.50 น.	67.8	86.6	63.7
24 ธ.ค. 66	14.55 น.	65.8	91.2	62.1	24 ธ.ค. 66	16.55 น.	64.2	78.4	60.4	24 ธ.ค. 66	18.55 น.	68.0	94.9	64.6
24 ธ.ค. 66	15.00 น.	68.4	91.1	64.3	24 ธ.ค. 66	17.00 น.	67.0	94.2	64.2	24 ธ.ค. 66	19.00 น.	67.6	87.1	64.9
24 ธ.ค. 66	15.05 น.	66.7	93.6	61.7	24 ธ.ค. 66	17.05 น.	66.9	91.3	63.1	24 ธ.ค. 66	19.05 น.	68.3	91.1	65.6
24 ธ.ค. 66	15.10 น.	68.0	95.8	62.4	24 ธ.ค. 66	17.10 น.	67.3	86.3	63.6	24 ธ.ค. 66	19.10 น.	68.4	92.1	64.4
24 ธ.ค. 66	15.15 น.	66.4	84.0	60.1	24 ธ.ค. 66	17.15 น.	67.4	89.7	63.1	24 ธ.ค. 66	19.15 น.	67.1	90.7	61.3
24 ธ.ค. 66	15.20 น.	67.5	87.9	61.8	24 ธ.ค. 66	17.20 น.	67.0	88.6	62.9	24 ธ.ค. 66	19.20 น.	68.3	92.4	63.0
24 ธ.ค. 66	15.25 น.	67.8	83.8	62.0	24 ธ.ค. 66	17.25 น.	66.4	84.7	62.0	24 ธ.ค. 66	19.25 น.	66.9	79.7	60.1
24 ธ.ค. 66	15.30 น.	68.1	91.3	63.3	24 ธ.ค. 66	17.30 น.	67.1	86.3	63.9	24 ธ.ค. 66	19.30 น.	66.4	76.4	61.7
24 ธ.ค. 66	15.35 น.	66.3	87.4	63.6	24 ธ.ค. 66	17.35 น.	67.0	84.3	63.1	24 ธ.ค. 66	19.35 น.	67.1	99.5	62.2
24 ธ.ค. 66	15.40 น.	68.2	97.1	63.1	24 ธ.ค. 66	17.40 น.	67.3	87.8	63.2	24 ธ.ค. 66	19.40 น.	66.3	79.1	62.7
24 ธ.ค. 66	15.45 น.	67.4	84.1	63.4	24 ธ.ค. 66	17.45 น.	65.6	84.2	61.9	24 ธ.ค. 66	19.45 น.	64.9	76.2	62.4
24 ธ.ค. 66	15.50 น.	67.0	86.9	64.0	24 ธ.ค. 66	17.50 น.	68.9	95.4	62.4	24 ธ.ค. 66	19.50 น.	64.1	84.7	61.6
24 ธ.ค. 66	15.55 น.	68.3	91.1	64.1	24 ธ.ค. 66	17.55 น.	66.8	89.6	64.0	24 ธ.ค. 66	19.55 น.	67.0	93.1	61.9

ชื่อผู้ตรวจวัด/วิเคราะห์: บริษัท แอนด์ เอ็นไวรอนเม้นท์ จำกัด (มหาชน) ชื่อผู้บันทึก (ประจำสถานีตรวจวัด): นายวราวุธ สานักบริหาร และ นายณัฏฐพร วัฒนทอง

(นายประสารณ์ เอี่ยมเพ็ญ)
ผู้จัดการทั่วไป

(นายรุ่ง กุศลชัย)
กรรมการผู้จัดการ

ตำแหน่งพื้นที่สถานีตรวจวัด: รับรู้โรงงานด้านทิศเหนือของโรงงานไฟฟ้า ตำแหน่งพิกัด UTM ของสถานีตรวจวัด: 47P 616282E 1745073N

วันที่ตรวจ	เวลาตรวจวัด	L _{Aeq}	L _{max}	L90	วันที่ตรวจ	เวลาตรวจวัด	L _{Aeq}	L _{max}	L90	วันที่ตรวจ	เวลาตรวจวัด	L _{Aeq}	L _{max}	L90
24 ธ.ค. 66	20.00 น.	65.7	80.1	61.7	24 ธ.ค. 66	22.00 น.	68.4	91.1	62.7	25 ธ.ค. 66	00.00 น.	68.3	93.5	62.7
24 ธ.ค. 66	20.05 น.	66.1	86.3	63.3	24 ธ.ค. 66	22.05 น.	67.2	88.2	62.6	25 ธ.ค. 66	00.05 น.	68.1	94.9	62.5
24 ธ.ค. 66	20.10 น.	65.9	81.4	62.5	24 ธ.ค. 66	22.10 น.	67.0	92.4	63.1	25 ธ.ค. 66	00.10 น.	66.9	88.6	62.5
24 ธ.ค. 66	20.15 น.	66.3	90.4	63.4	24 ธ.ค. 66	22.15 น.	66.7	97.3	63.3	25 ธ.ค. 66	00.15 น.	67.3	94.5	64.1
24 ธ.ค. 66	20.20 น.	65.7	91.3	61.3	24 ธ.ค. 66	22.20 น.	67.3	93.6	62.9	25 ธ.ค. 66	00.20 น.	66.0	88.6	62.7
24 ธ.ค. 66	20.25 น.	66.4	88.2	61.7	24 ธ.ค. 66	22.25 น.	67.0	97.2	62.3	25 ธ.ค. 66	00.25 น.	67.2	89.1	62.9
24 ธ.ค. 66	20.30 น.	67.5	91.6	62.5	24 ธ.ค. 66	22.30 น.	68.3	90.9	62.4	25 ธ.ค. 66	00.30 น.	64.0	73.9	61.0
24 ธ.ค. 66	20.35 น.	66.1	87.4	60.5	24 ธ.ค. 66	22.35 น.	68.1	93.9	64.0	25 ธ.ค. 66	00.35 น.	66.7	94.5	61.3
24 ธ.ค. 66	20.40 น.	66.3	84.7	61.2	24 ธ.ค. 66	22.40 น.	68.2	95.0	64.1	25 ธ.ค. 66	00.40 น.	66.3	75.5	61.7
24 ธ.ค. 66	20.45 น.	66.7	84.1	62.3	24 ธ.ค. 66	22.45 น.	67.9	87.9	64.7	25 ธ.ค. 66	00.45 น.	66.7	91.1	61.8
24 ธ.ค. 66	20.50 น.	68.0	91.8	62.7	24 ธ.ค. 66	22.50 น.	66.9	98.8	62.7	25 ธ.ค. 66	00.50 น.	65.9	85.7	62.5
24 ธ.ค. 66	20.55 น.	67.4	88.2	61.7	24 ธ.ค. 66	22.55 น.	68.0	97.1	63.7	25 ธ.ค. 66	00.55 น.	66.3	89.6	63.1
24 ธ.ค. 66	21.00 น.	64.2	74.3	61.4	24 ธ.ค. 66	23.00 น.	67.4	92.6	63.3	25 ธ.ค. 66	01.00 น.	68.1	90.7	63.5
24 ธ.ค. 66	21.05 น.	65.0	84.5	60.5	24 ธ.ค. 66	23.05 น.	66.3	86.4	63.7	25 ธ.ค. 66	01.05 น.	66.3	88.7	63.0
24 ธ.ค. 66	21.10 น.	66.1	92.5	61.9	24 ธ.ค. 66	23.10 น.	66.0	81.8	62.7	25 ธ.ค. 66	01.10 น.	66.1	86.9	63.5
24 ธ.ค. 66	21.15 น.	68.0	101.2	63.3	24 ธ.ค. 66	23.15 น.	66.4	77.4	62.1	25 ธ.ค. 66	01.15 น.	64.2	73.9	61.9
24 ธ.ค. 66	21.20 น.	67.6	86.6	62.3	24 ธ.ค. 66	23.20 น.	64.3	74.1	61.9	25 ธ.ค. 66	01.20 น.	63.8	76.9	61.4
24 ธ.ค. 66	21.25 น.	67.9	83.9	62.5	24 ธ.ค. 66	23.25 น.	65.7	82.4	61.7	25 ธ.ค. 66	01.25 น.	65.3	78.9	61.0
24 ธ.ค. 66	21.30 น.	68.0	93.4	62.7	24 ธ.ค. 66	23.30 น.	66.3	84.6	63.0	25 ธ.ค. 66	01.30 น.	67.0	93.0	61.4
24 ธ.ค. 66	21.35 น.	66.0	87.7	62.7	24 ธ.ค. 66	23.35 น.	64.2	74.4	61.4	25 ธ.ค. 66	01.35 น.	66.1	84.1	61.6
24 ธ.ค. 66	21.40 น.	67.1	81.8	63.4	24 ธ.ค. 66	23.40 น.	64.8	74.5	61.9	25 ธ.ค. 66	01.40 น.	68.3	92.0	62.3
24 ธ.ค. 66	21.45 น.	67.8	89.6	63.8	24 ธ.ค. 66	23.45 น.	65.5	82.2	62.3	25 ธ.ค. 66	01.45 น.	67.1	92.6	61.8
24 ธ.ค. 66	21.50 น.	67.2	86.5	63.9	24 ธ.ค. 66	23.50 น.	67.0	90.7	62.4	25 ธ.ค. 66	01.50 น.	68.3	95.1	62.1
24 ธ.ค. 66	21.55 น.	66.0	86.0	62.6	24 ธ.ค. 66	23.55 น.	66.3	76.3	62.3	25 ธ.ค. 66	01.55 น.	69.1	107.8	62.4

ชื่อผู้ตรวจวัด/วิเคราะห์: บริษัท เชนท์ เทคโนโลยี จำกัด

(นายประสาธน์ เจริญผล)
ผู้จัดการทั่วไป

ชื่อผู้ปฏิบัติงาน: นายวราวุธ สว่างพรหม และ นายภาณุกร วัฒนพงษ์

ชื่อผู้ตรวจสอบ/ควบคุม: นายรุ่งฤทัยงาม

(นายรุ่งฤทัยงาม)
กรรมการผู้จัดการ

ตำแหน่งผลิตภัณฑ์ตรวจวัด: ริมรั้วโรงงานด้านทิศเหนือของโรงงานไฟฟ้า ตำแหน่งฟีด UTM ของสถานีตรวจวัด: 47P 616282E 1745473N

วันที่ตรวจ	เวลาตรวจวัด	L _{Aeq}	L _{max}	L ₉₀	วันที่ตรวจ	เวลาตรวจวัด	L _{Aeq}	L _{max}	L ₉₀	วันที่ตรวจ	เวลาตรวจวัด	L _{Aeq}	L _{max}	L ₉₀
25 ธ.ค. 66	02.00 น.	67.0	73.7	63.0	25 ธ.ค. 66	04.00 น.	69.0	95.1	64.0	25 ธ.ค. 66	06.00 น.	67.3	84.9	63.3
25 ธ.ค. 66	02.05 น.	67.4	99.4	63.3	25 ธ.ค. 66	04.05 น.	67.3	89.3	63.6	25 ธ.ค. 66	06.05 น.	68.1	90.1	63.8
25 ธ.ค. 66	02.10 น.	68.2	94.3	63.1	25 ธ.ค. 66	04.10 น.	67.1	86.1	62.8	25 ธ.ค. 66	06.10 น.	66.8	88.3	62.4
25 ธ.ค. 66	02.15 น.	66.0	96.4	63.1	25 ธ.ค. 66	04.15 น.	66.8	89.8	62.7	25 ธ.ค. 66	06.15 น.	66.9	90.0	62.1
25 ธ.ค. 66	02.20 น.	65.6	93.1	62.3	25 ธ.ค. 66	04.20 น.	66.3	75.6	62.6	25 ธ.ค. 66	06.20 น.	67.3	94.7	62.3
25 ธ.ค. 66	02.25 น.	66.4	100.1	62.1	25 ธ.ค. 66	04.25 น.	65.4	90.4	63.1	25 ธ.ค. 66	06.25 น.	66.0	88.4	63.6
25 ธ.ค. 66	02.30 น.	66.3	91.2	62.4	25 ธ.ค. 66	04.30 น.	63.8	77.5	61.7	25 ธ.ค. 66	06.30 น.	66.3	90.1	63.4
25 ธ.ค. 66	02.35 น.	67.0	76.3	63.5	25 ธ.ค. 66	04.35 น.	62.9	74.5	60.1	25 ธ.ค. 66	06.35 น.	64.9	79.1	61.3
25 ธ.ค. 66	02.40 น.	66.2	90.2	62.9	25 ธ.ค. 66	04.40 น.	64.1	85.0	60.3	25 ธ.ค. 66	06.40 น.	66.3	92.3	62.0
25 ธ.ค. 66	02.45 น.	64.5	89.9	61.7	25 ธ.ค. 66	04.45 น.	64.3	80.4	60.3	25 ธ.ค. 66	06.45 น.	65.7	83.7	62.4
25 ธ.ค. 66	02.50 น.	66.1	80.6	62.3	25 ธ.ค. 66	04.50 น.	65.2	81.7	61.0	25 ธ.ค. 66	06.50 น.	66.1	91.6	62.7
25 ธ.ค. 66	02.55 น.	68.0	74.3	62.3	25 ธ.ค. 66	04.55 น.	65.7	83.1	60.9	25 ธ.ค. 66	06.55 น.	67.3	87.7	63.1
25 ธ.ค. 66	03.00 น.	66.9	79.2	62.6	25 ธ.ค. 66	05.00 น.	67.3	91.4	62.3	25 ธ.ค. 66	07.00 น.	67.1	90.2	63.4
25 ธ.ค. 66	03.05 น.	65.3	79.3	61.4	25 ธ.ค. 66	05.05 น.	66.6	90.8	62.0	25 ธ.ค. 66	07.05 น.	68.3	93.5	62.8
25 ธ.ค. 66	03.10 น.	65.1	76.2	60.0	25 ธ.ค. 66	05.10 น.	65.9	76.8	61.9	25 ธ.ค. 66	07.10 น.	66.4	90.3	62.0
25 ธ.ค. 66	03.15 น.	65.9	77.6	61.7	25 ธ.ค. 66	05.15 น.	66.1	85.1	61.3	25 ธ.ค. 66	07.15 น.	66.8	89.2	62.1
25 ธ.ค. 66	03.20 น.	65.3	79.3	61.9	25 ธ.ค. 66	05.20 น.	66.6	80.2	62.1	25 ธ.ค. 66	07.20 น.	66.1	88.2	62.7
25 ธ.ค. 66	03.25 น.	66.5	91.9	62.1	25 ธ.ค. 66	05.25 น.	67.2	81.7	62.0	25 ธ.ค. 66	07.25 น.	67.0	89.9	63.1
25 ธ.ค. 66	03.30 น.	67.1	81.7	62.4	25 ธ.ค. 66	05.30 น.	67.5	91.4	62.8	25 ธ.ค. 66	07.30 น.	66.9	86.4	63.2
25 ธ.ค. 66	03.35 น.	67.9	90.3	62.4	25 ธ.ค. 66	05.35 น.	66.9	90.4	62.1	25 ธ.ค. 66	07.35 น.	67.3	90.5	62.7
25 ธ.ค. 66	03.40 น.	68.0	86.0	63.1	25 ธ.ค. 66	05.40 น.	66.2	97.3	60.3	25 ธ.ค. 66	07.40 น.	68.1	92.2	64.4
25 ธ.ค. 66	03.45 น.	65.3	74.7	62.1	25 ธ.ค. 66	05.45 น.	68.0	95.1	61.5	25 ธ.ค. 66	07.45 น.	67.4	90.2	62.3
25 ธ.ค. 66	03.50 น.	65.0	82.6	60.5	25 ธ.ค. 66	05.50 น.	67.9	92.6	61.9	25 ธ.ค. 66	07.50 น.	68.1	94.1	65.7
25 ธ.ค. 66	03.55 น.	66.8	95.2	60.9	25 ธ.ค. 66	05.55 น.	68.3	94.2	62.1	25 ธ.ค. 66	07.55 น.	67.7	105.2	64.2

ชื่อผู้ตรวจวัด/วิเคราะห์: บริษัท เชนท์ เทคโนโลยี จำกัด

(นายประสาธน์ เจริญผล)
ผู้จัดการทั่วไป

ชื่อผู้ปฏิบัติงาน: นายวราวุธ สว่างพรหม และ นายภาณุกร วัฒนพงษ์

ชื่อผู้ตรวจสอบ/ควบคุม: นายรุ่งฤทัยงาม

(นายรุ่งฤทัยงาม)
กรรมการผู้จัดการ

ตำแหน่งผลิตภัณฑ์ตรวจวัด: ริมรั้วโรงงานด้านทิศเหนือของโรงงานไฟฟ้า ตำแหน่งผลิตภัณฑ์ UTM ของสถานีตรวจวัด: 47P 616282E 1745473N

วันที่ตรวจ	เวลาตรวจวัด	LAeq	Lmax	L90	วันที่ตรวจ	เวลาตรวจวัด	LAeq	Lmax	L90	วันที่ตรวจ	เวลาตรวจวัด	LAeq	Lmax	L90
25 ธ.ค. 66	08.00 น.	66.0	82.1	62.9	25 ธ.ค. 66	10.00 น.	66.8	84.9	62.1	25 ธ.ค. 66	12.00 น.	66.2	84.0	64.6
25 ธ.ค. 66	08.05 น.	65.0	76.1	62.4	25 ธ.ค. 66	10.05 น.	69.0	100.6	63.0	25 ธ.ค. 66	12.05 น.	66.0	85.8	64.7
25 ธ.ค. 66	08.10 น.	66.4	77.3	62.8	25 ธ.ค. 66	10.10 น.	66.3	89.4	62.6	25 ธ.ค. 66	12.10 น.	69.0	93.0	65.0
25 ธ.ค. 66	08.15 น.	67.8	82.2	63.5	25 ธ.ค. 66	10.15 น.	67.1	93.5	63.4	25 ธ.ค. 66	12.15 น.	68.5	92.8	63.0
25 ธ.ค. 66	08.20 น.	64.5	74.6	62.0	25 ธ.ค. 66	10.20 น.	66.4	88.5	63.0	25 ธ.ค. 66	12.20 น.	67.2	84.3	63.4
25 ธ.ค. 66	08.25 น.	64.8	86.1	62.3	25 ธ.ค. 66	10.25 น.	67.2	93.0	62.9	25 ธ.ค. 66	12.25 น.	68.0	86.3	62.1
25 ธ.ค. 66	08.30 น.	65.9	84.3	62.0	25 ธ.ค. 66	10.30 น.	68.0	98.1	63.4	25 ธ.ค. 66	12.30 น.	67.8	85.4	62.6
25 ธ.ค. 66	08.35 น.	66.8	89.5	64.2	25 ธ.ค. 66	10.35 น.	66.4	84.1	63.6	25 ธ.ค. 66	12.35 น.	66.8	83.6	62.0
25 ธ.ค. 66	08.40 น.	67.3	86.0	63.7	25 ธ.ค. 66	10.40 น.	67.0	90.3	64.3	25 ธ.ค. 66	12.40 น.	66.1	83.1	62.4
25 ธ.ค. 66	08.45 น.	66.0	92.4	63.6	25 ธ.ค. 66	10.45 น.	66.8	92.4	63.3	25 ธ.ค. 66	12.45 น.	66.9	87.7	63.8
25 ธ.ค. 66	08.50 น.	67.1	97.2	62.0	25 ธ.ค. 66	10.50 น.	66.2	91.5	63.2	25 ธ.ค. 66	12.50 น.	67.2	81.9	63.0
25 ธ.ค. 66	08.55 น.	65.3	86.9	63.4	25 ธ.ค. 66	10.55 น.	66.3	92.0	63.2	25 ธ.ค. 66	12.55 น.	66.7	83.8	63.2
25 ธ.ค. 66	09.00 น.	66.9	91.2	62.3	25 ธ.ค. 66	11.00 น.	66.9	89.3	63.8	25 ธ.ค. 66	13.00 น.	63.9	74.9	61.9
25 ธ.ค. 66	09.05 น.	67.3	96.5	62.7	25 ธ.ค. 66	11.05 น.	67.5	90.1	63.4	25 ธ.ค. 66	13.05 น.	69.8	84.2	64.0
25 ธ.ค. 66	09.10 น.	65.7	88.0	62.4	25 ธ.ค. 66	11.10 น.	66.4	92.1	63.1	25 ธ.ค. 66	13.10 น.	66.5	77.5	62.4
25 ธ.ค. 66	09.15 น.	67.2	93.5	63.1	25 ธ.ค. 66	11.15 น.	66.3	88.3	62.0	25 ธ.ค. 66	13.15 น.	64.5	78.1	61.1
25 ธ.ค. 66	09.20 น.	66.4	86.0	63.4	25 ธ.ค. 66	11.20 น.	67.0	97.6	63.0	25 ธ.ค. 66	13.20 น.	64.8	83.3	61.0
25 ธ.ค. 66	09.25 น.	68.3	88.2	63.2	25 ธ.ค. 66	11.25 น.	66.4	86.9	62.7	25 ธ.ค. 66	13.25 น.	66.4	79.7	63.3
25 ธ.ค. 66	09.30 น.	67.1	86.4	63.7	25 ธ.ค. 66	11.30 น.	67.0	97.1	62.7	25 ธ.ค. 66	13.30 น.	63.9	68.0	60.4
25 ธ.ค. 66	09.35 น.	66.5	88.2	62.8	25 ธ.ค. 66	11.35 น.	67.2	94.4	64.1	25 ธ.ค. 66	13.35 น.	64.6	83.1	61.1
25 ธ.ค. 66	09.40 น.	66.9	86.5	62.1	25 ธ.ค. 66	11.40 น.	67.9	90.8	62.9	25 ธ.ค. 66	13.40 น.	66.1	93.3	62.3
25 ธ.ค. 66	09.45 น.	65.4	83.6	61.3	25 ธ.ค. 66	11.45 น.	68.0	94.8	62.4	25 ธ.ค. 66	13.45 น.	66.3	94.6	63.7
25 ธ.ค. 66	09.50 น.	67.7	101.8	62.6	25 ธ.ค. 66	11.50 น.	68.4	94.1	63.1	25 ธ.ค. 66	13.50 น.	67.9	92.3	63.4
25 ธ.ค. 66	09.55 น.	66.8	94.4	62.7	25 ธ.ค. 66	11.55 น.	69.3	94.6	64.3	25 ธ.ค. 66	13.55 น.	67.1	95.8	63.1

ชื่อผู้ตรวจวัด/วิเคราะห์: บริษัท เชนท์ เทคโนโลยี จำกัด

(นายประสิทธิ์ เชนท์เทคโนโลยี)
ผู้ตรวจวัด/วิเคราะห์

ชื่อผู้ตรวจวัด/วิเคราะห์: นายวราวุธ สว่างทอง และ นายภาณุกร วัฒนพงษ์

(นายรุ่ง ฤทธิชัย)
กรรมการผู้จัดการ

ส่วนหนึ่งพิถีพิถันการวัด: ริมรั้วโรงงานด้านทิศเหนือของโรงงานไฟฟ้า ส่วนหนึ่งพิถีพิถันการวัด: 47P 616282E 1705473N

วันที่ตรวจ	เวลาตรวจวัด	L _{Aeq}	L _{max}	L ₉₀	วันที่ตรวจ	เวลาตรวจวัด	L _{Aeq}	L _{max}	L ₉₀	วันที่ตรวจ	เวลาตรวจวัด	L _{Aeq}	L _{max}	L ₉₀
25 ธ.ค. 66	14.00 น.	68.2	89.2	63.0	25 ธ.ค. 66	16.00 น.	66.3	84.8	63.2	25 ธ.ค. 66	18.00 น.	67.3	92.1	62.4
25 ธ.ค. 66	14.05 น.	66.6	87.3	62.9	25 ธ.ค. 66	16.05 น.	65.6	85.9	63.4	25 ธ.ค. 66	18.05 น.	66.9	85.9	63.7
25 ธ.ค. 66	14.10 น.	68.3	88.4	63.4	25 ธ.ค. 66	16.10 น.	67.4	80.7	63.3	25 ธ.ค. 66	18.10 น.	67.2	86.3	63.4
25 ธ.ค. 66	14.15 น.	66.7	71.0	63.7	25 ธ.ค. 66	16.15 น.	66.1	82.6	63.1	25 ธ.ค. 66	18.15 น.	67.1	84.0	63.7
25 ธ.ค. 66	14.20 น.	66.2	75.9	62.1	25 ธ.ค. 66	16.20 น.	67.6	94.0	63.6	25 ธ.ค. 66	18.20 น.	67.3	84.5	63.4
25 ธ.ค. 66	14.25 น.	66.8	83.4	62.0	25 ธ.ค. 66	16.25 น.	68.8	86.9	64.1	25 ธ.ค. 66	18.25 น.	68.3	84.3	64.2
25 ธ.ค. 66	14.30 น.	65.3	88.1	61.7	25 ธ.ค. 66	16.30 น.	68.2	86.7	64.7	25 ธ.ค. 66	18.30 น.	67.4	84.0	63.2
25 ธ.ค. 66	14.35 น.	65.4	90.7	61.3	25 ธ.ค. 66	16.35 น.	68.3	100.7	64.2	25 ธ.ค. 66	18.35 น.	68.3	84.5	64.0
25 ธ.ค. 66	14.40 น.	66.7	92.4	61.6	25 ธ.ค. 66	16.40 น.	68.6	88.1	64.5	25 ธ.ค. 66	18.40 น.	67.0	87.5	64.4
25 ธ.ค. 66	14.45 น.	65.9	78.7	62.8	25 ธ.ค. 66	16.45 น.	69.7	92.0	63.3	25 ธ.ค. 66	18.45 น.	67.2	86.6	64.6
25 ธ.ค. 66	14.50 น.	66.9	88.0	63.4	25 ธ.ค. 66	16.50 น.	68.8	86.5	63.8	25 ธ.ค. 66	18.50 น.	66.9	91.8	62.3
25 ธ.ค. 66	14.55 น.	65.7	90.6	63.0	25 ธ.ค. 66	16.55 น.	67.4	85.6	63.4	25 ธ.ค. 66	18.55 น.	67.3	84.1	62.5
25 ธ.ค. 66	15.00 น.	68.0	84.5	63.2	25 ธ.ค. 66	17.00 น.	68.6	90.7	63.0	25 ธ.ค. 66	19.00 น.	68.6	87.4	62.7
25 ธ.ค. 66	15.05 น.	66.7	86.6	62.4	25 ธ.ค. 66	17.05 น.	69.6	77.0	64.0	25 ธ.ค. 66	19.05 น.	66.7	96.9	62.6
25 ธ.ค. 66	15.10 น.	65.2	88.3	62.0	25 ธ.ค. 66	17.10 น.	69.7	92.7	64.2	25 ธ.ค. 66	19.10 น.	68.8	92.6	63.4
25 ธ.ค. 66	15.15 น.	69.3	87.0	64.6	25 ธ.ค. 66	17.15 น.	68.1	93.3	62.9	25 ธ.ค. 66	19.15 น.	68.9	106.3	64.0
25 ธ.ค. 66	15.20 น.	68.1	87.6	64.6	25 ธ.ค. 66	17.20 น.	69.5	93.1	63.6	25 ธ.ค. 66	19.20 น.	69.9	90.2	63.5
25 ธ.ค. 66	15.25 น.	67.3	91.3	64.3	25 ธ.ค. 66	17.25 น.	67.2	94.0	64.2	25 ธ.ค. 66	19.25 น.	68.0	95.8	63.7
25 ธ.ค. 66	15.30 น.	68.0	90.3	65.7	25 ธ.ค. 66	17.30 น.	67.5	92.6	63.0	25 ธ.ค. 66	19.30 น.	69.0	91.1	63.4
25 ธ.ค. 66	15.35 น.	67.3	81.0	63.5	25 ธ.ค. 66	17.35 น.	67.1	92.2	64.9	25 ธ.ค. 66	19.35 น.	66.9	102.2	62.5
25 ธ.ค. 66	15.40 น.	67.1	89.1	64.4	25 ธ.ค. 66	17.40 น.	66.0	88.9	63.5	25 ธ.ค. 66	19.40 น.	65.5	85.7	61.9
25 ธ.ค. 66	15.45 น.	68.2	82.5	64.3	25 ธ.ค. 66	17.45 น.	67.3	90.0	63.9	25 ธ.ค. 66	19.45 น.	67.4	92.0	63.0
25 ธ.ค. 66	15.50 น.	67.3	81.7	63.7	25 ธ.ค. 66	17.50 น.	66.7	91.4	64.0	25 ธ.ค. 66	19.50 น.	67.7	80.5	62.0
25 ธ.ค. 66	15.55 น.	67.0	91.3	63.8	25 ธ.ค. 66	17.55 น.	67.8	90.6	62.5	25 ธ.ค. 66	19.55 น.	67.6	95.0	62.4

ผู้ตรวจวัด/วิเคราะห์: บริษัท เอนด์ เทคโนโลยี จำกัด

ผู้ปฏิบัติงาน (ประสานงาน): นายภาณุ สมบูรณ์ และ นายภาณุ สมบูรณ์

ผู้ตรวจวัด/วิเคราะห์: บริษัท เอนด์ เทคโนโลยี จำกัด

(นายประสิทธิ์ เจริญผล)

ผู้จัดการทั่วไป

(นายรุ่ง ฤทธิยา)

กรรมการผู้จัดการ

ตำแหน่งพื้นที่สถานีนิวทริจิวต์: ริมรั้วโรงงานด้านทิศเหนือของโรงงานไฟฟ้า ตำแหน่งพิกัด UTM ของสถานีนิวทริจิวต์: 47P 616282E 1745073N

วันที่ตรวจ	เวลาตรวจวัด	L _{Aeq}	L _{max}	L ₉₀	วันที่ตรวจ	เวลาตรวจวัด	L _{Aeq}	L _{max}	L ₉₀	วันที่ตรวจ	เวลาตรวจวัด	L _{Aeq}	L _{max}	L ₉₀
25 ธ.ค. 66	20.00 น.	66.9	92.5	62.6	25 ธ.ค. 66	22.00 น.	67.6	96.0	62.7	26 ธ.ค. 66	00.00 น.	68.1	91.0	63.6
25 ธ.ค. 66	20.05 น.	67.3	92.9	63.1	25 ธ.ค. 66	22.05 น.	67.1	95.2	62.3	26 ธ.ค. 66	00.05 น.	67.8	86.5	63.0
25 ธ.ค. 66	20.10 น.	67.6	86.6	62.9	25 ธ.ค. 66	22.10 น.	66.9	82.0	61.7	26 ธ.ค. 66	00.10 น.	67.0	85.9	63.4
25 ธ.ค. 66	20.15 น.	68.4	93.5	62.3	25 ธ.ค. 66	22.15 น.	67.1	92.7	62.1	26 ธ.ค. 66	00.15 น.	67.1	86.9	63.5
25 ธ.ค. 66	20.20 น.	67.5	98.7	62.6	25 ธ.ค. 66	22.20 น.	67.9	93.5	62.9	26 ธ.ค. 66	00.20 น.	66.5	80.7	62.4
25 ธ.ค. 66	20.25 น.	67.6	87.7	62.7	25 ธ.ค. 66	22.25 น.	68.2	104.7	62.7	26 ธ.ค. 66	00.25 น.	67.1	91.6	62.0
25 ธ.ค. 66	20.30 น.	67.9	96.5	62.3	25 ธ.ค. 66	22.30 น.	68.3	104.9	62.6	26 ธ.ค. 66	00.30 น.	66.2	76.0	61.0
25 ธ.ค. 66	20.35 น.	67.1	90.4	63.0	25 ธ.ค. 66	22.35 น.	66.8	90.1	63.0	26 ธ.ค. 66	00.35 น.	66.3	79.0	61.3
25 ธ.ค. 66	20.40 น.	66.9	97.3	63.9	25 ธ.ค. 66	22.40 น.	67.3	92.8	62.1	26 ธ.ค. 66	00.40 น.	65.7	77.8	61.1
25 ธ.ค. 66	20.45 น.	67.3	90.8	63.4	25 ธ.ค. 66	22.45 น.	67.0	92.5	63.7	26 ธ.ค. 66	00.45 น.	66.9	100.6	61.8
25 ธ.ค. 66	20.50 น.	67.4	90.0	63.8	25 ธ.ค. 66	22.50 น.	67.2	99.7	63.4	26 ธ.ค. 66	00.50 น.	67.1	93.0	60.6
25 ธ.ค. 66	20.55 น.	67.9	93.0	63.5	25 ธ.ค. 66	22.55 น.	67.4	94.4	62.4	26 ธ.ค. 66	00.55 น.	67.6	95.2	63.6
25 ธ.ค. 66	21.00 น.	66.8	91.7	62.8	25 ธ.ค. 66	23.00 น.	66.6	93.1	61.6	26 ธ.ค. 66	01.00 น.	68.0	102.6	63.3
25 ธ.ค. 66	21.05 น.	69.1	102.7	63.7	25 ธ.ค. 66	23.05 น.	65.3	82.1	61.0	26 ธ.ค. 66	01.05 น.	67.3	99.1	64.4
25 ธ.ค. 66	21.10 น.	66.4	88.1	62.7	25 ธ.ค. 66	23.10 น.	66.4	90.2	61.7	26 ธ.ค. 66	01.10 น.	68.2	104.9	62.6
25 ธ.ค. 66	21.15 น.	66.1	80.8	61.3	25 ธ.ค. 66	23.15 น.	66.8	92.2	62.0	26 ธ.ค. 66	01.15 น.	67.5	85.8	62.4
25 ธ.ค. 66	21.20 น.	66.9	84.0	61.4	25 ธ.ค. 66	23.20 น.	67.0	93.7	62.3	26 ธ.ค. 66	01.20 น.	68.0	90.6	62.6
25 ธ.ค. 66	21.25 น.	65.3	80.4	61.6	25 ธ.ค. 66	23.25 น.	66.1	76.9	61.8	26 ธ.ค. 66	01.25 น.	68.3	106.4	62.4
25 ธ.ค. 66	21.30 น.	64.4	85.4	61.9	25 ธ.ค. 66	23.30 น.	67.4	86.5	61.7	26 ธ.ค. 66	01.30 น.	67.9	96.5	61.5
25 ธ.ค. 66	21.35 น.	65.8	87.0	61.5	25 ธ.ค. 66	23.35 น.	65.6	81.5	61.8	26 ธ.ค. 66	01.35 น.	67.3	91.0	61.6
25 ธ.ค. 66	21.40 น.	66.5	88.7	61.7	25 ธ.ค. 66	23.40 น.	66.9	92.9	62.0	26 ธ.ค. 66	01.40 น.	67.8	98.5	61.4
25 ธ.ค. 66	21.45 น.	67.0	91.9	62.6	25 ธ.ค. 66	23.45 น.	68.1	105.3	63.0	26 ธ.ค. 66	01.45 น.	68.4	102.7	62.4
25 ธ.ค. 66	21.50 น.	66.1	91.2	62.0	25 ธ.ค. 66	23.50 น.	66.8	84.7	63.5	26 ธ.ค. 66	01.50 น.	66.2	78.3	62.3
25 ธ.ค. 66	21.55 น.	66.1	88.4	62.9	25 ธ.ค. 66	23.55 น.	67.9	98.3	64.1	26 ธ.ค. 66	01.55 น.	67.3	91.6	62.8

ผู้ตรวจวัด/วิเคราะห์: บริษัท เชนท์ เทคโนโลยี จำกัด

(นายประสาน เชนท์เทคโนโลยี)
ผู้จัดการทั่วไป

ผู้ตรวจวัด/วิเคราะห์: นายวราวุธ สว่างพรหม และ นายภาณุกร วัฒนพงษ์

(นายรุ่ง ฤทธิยา)
กรรมการผู้จัดการ

ตำแหน่งผลิตภัณฑ์ตรวจวัด: ริมรั้วโรงงานด้านทิศเหนือของโรงงานไฟฟ้า ตำแหน่งฟีด UTM ของสถานีตรวจวัด: 47P 616282E 1745473N

วันที่ตรวจ	เวลาตรวจวัด	LAeq	Lmax	L90	วันที่ตรวจ	เวลาตรวจวัด	LAeq	Lmax	L90	วันที่ตรวจ	เวลาตรวจวัด	LAeq	Lmax	L90
26 ธ.ค. 66	02.00 น.	66.0	86.2	61.7	26 ธ.ค. 66	04.00 น.	66.9	104.1	62.3	26 ธ.ค. 66	06.00 น.	66.4	95.4	61.9
26 ธ.ค. 66	02.05 น.	66.2	82.2	62.1	26 ธ.ค. 66	04.05 น.	64.7	77.6	61.9	26 ธ.ค. 66	06.05 น.	66.1	92.9	62.3
26 ธ.ค. 66	02.10 น.	66.3	85.7	62.0	26 ธ.ค. 66	04.10 น.	65.0	89.3	60.5	26 ธ.ค. 66	06.10 น.	66.3	84.4	62.3
26 ธ.ค. 66	02.15 น.	67.5	91.4	62.6	26 ธ.ค. 66	04.15 น.	66.8	75.6	60.7	26 ธ.ค. 66	06.15 น.	64.1	78.1	61.1
26 ธ.ค. 66	02.20 น.	68.0	99.3	61.6	26 ธ.ค. 66	04.20 น.	67.0	77.1	61.1	26 ธ.ค. 66	06.20 น.	67.0	103.3	64.0
26 ธ.ค. 66	02.25 น.	66.4	84.7	61.4	26 ธ.ค. 66	04.25 น.	67.7	76.3	61.3	26 ธ.ค. 66	06.25 น.	66.3	76.9	62.9
26 ธ.ค. 66	02.30 น.	65.9	74.5	61.5	26 ธ.ค. 66	04.30 น.	68.9	85.3	61.8	26 ธ.ค. 66	06.30 น.	65.1	79.7	61.3
26 ธ.ค. 66	02.35 น.	66.4	74.8	61.3	26 ธ.ค. 66	04.35 น.	66.0	89.7	62.4	26 ธ.ค. 66	06.35 น.	68.9	90.4	62.1
26 ธ.ค. 66	02.40 น.	67.8	95.3	62.3	26 ธ.ค. 66	04.40 น.	66.3	86.0	62.1	26 ธ.ค. 66	06.40 น.	66.1	82.1	61.8
26 ธ.ค. 66	02.45 น.	66.2	76.2	61.6	26 ธ.ค. 66	04.45 น.	68.9	93.6	62.8	26 ธ.ค. 66	06.45 น.	69.2	89.1	63.4
26 ธ.ค. 66	02.50 น.	66.1	75.5	62.1	26 ธ.ค. 66	04.50 น.	69.0	92.6	64.2	26 ธ.ค. 66	06.50 น.	68.0	104.3	62.8
26 ธ.ค. 66	02.55 น.	69.5	97.1	62.3	26 ธ.ค. 66	04.55 น.	68.0	81.1	62.3	26 ธ.ค. 66	06.55 น.	68.0	104.8	63.4
26 ธ.ค. 66	03.00 น.	67.0	94.0	63.1	26 ธ.ค. 66	05.00 น.	68.4	83.5	62.1	26 ธ.ค. 66	07.00 น.	67.4	103.9	63.2
26 ธ.ค. 66	03.05 น.	66.2	90.9	62.4	26 ธ.ค. 66	05.05 น.	67.0	90.1	62.7	26 ธ.ค. 66	07.05 น.	67.8	85.0	63.5
26 ธ.ค. 66	03.10 น.	66.5	89.9	62.0	26 ธ.ค. 66	05.10 น.	69.1	89.1	62.8	26 ธ.ค. 66	07.10 น.	67.3	93.4	63.1
26 ธ.ค. 66	03.15 น.	65.0	105.0	61.7	26 ธ.ค. 66	05.15 น.	68.4	79.7	63.0	26 ธ.ค. 66	07.15 น.	67.8	94.0	63.9
26 ธ.ค. 66	03.20 น.	66.8	103.3	62.0	26 ธ.ค. 66	05.20 น.	67.9	77.5	62.1	26 ธ.ค. 66	07.20 น.	67.8	95.4	62.7
26 ธ.ค. 66	03.25 น.	66.3	89.1	62.8	26 ธ.ค. 66	05.25 น.	68.7	104.3	62.9	26 ธ.ค. 66	07.25 น.	68.0	99.2	62.9
26 ธ.ค. 66	03.30 น.	66.1	89.8	61.8	26 ธ.ค. 66	05.30 น.	64.3	79.1	61.3	26 ธ.ค. 66	07.30 น.	68.1	92.2	62.1
26 ธ.ค. 66	03.35 น.	64.8	77.4	61.3	26 ธ.ค. 66	05.35 น.	64.8	79.7	61.7	26 ธ.ค. 66	07.35 น.	67.9	90.6	62.7
26 ธ.ค. 66	03.40 น.	68.8	101.5	62.1	26 ธ.ค. 66	05.40 น.	65.3	77.1	61.3	26 ธ.ค. 66	07.40 น.	66.3	81.7	61.9
26 ธ.ค. 66	03.45 น.	67.0	84.7	62.4	26 ธ.ค. 66	05.45 น.	66.4	81.3	62.3	26 ธ.ค. 66	07.45 น.	65.9	81.0	62.2
26 ธ.ค. 66	03.50 น.	66.3	87.0	61.7	26 ธ.ค. 66	05.50 น.	67.9	88.1	61.9	26 ธ.ค. 66	07.50 น.	69.1	95.8	62.9
26 ธ.ค. 66	03.55 น.	66.2	78.0	61.7	26 ธ.ค. 66	05.55 น.	65.3	89.9	61.3	26 ธ.ค. 66	07.55 น.	66.4	83.7	63.0

ข้อมูลตรวจวัดวิเคราะห์: บริษัท เทคโนโลยีเทวอร์ จำกัด

ข้อมูลบันทึก ประจำสถานีตรวจวัด: นายวราวุธ สว่างพงษ์ และ นายภาณุกร วัฒนพงษ์

ข้อมูลตรวจสอบคุณภาพ: นายรุ่งฤทัยญาณ



(นายประสาธน์ เอี่ยมพล)
ผู้จัดการทั่วไป



(นายรุ่ง ฤทัยญาณ)
กรรมการผู้จัดการ

ตำแหน่งผลิตภัณฑ์ตรวจวัด: ริมรั้วโรงงานด้านทิศเหนือของโรงงานไฟฟ้า ตำแหน่งติดตั้ง UTM ของสถานีตรวจวัด: 47P 616282E 1745473N

วันที่ตรวจ	เวลาตรวจวัด	L _{Aeq}	L _{max}	L90	วันที่ตรวจ	เวลาตรวจวัด	L _{Aeq}	L _{max}	L90	วันที่ตรวจ	เวลาตรวจวัด	L _{Aeq}	L _{max}	L90
26 ธ.ค. 66	08.00 น.	68.0	90.7	64.0	26 ธ.ค. 66	10.00 น.	65.0	78.1	63.7	26 ธ.ค. 66	12.00 น.	66.4	85.7	62.8
26 ธ.ค. 66	08.05 น.	68.3	99.1	63.4	26 ธ.ค. 66	10.05 น.	68.6	75.9	63.6	26 ธ.ค. 66	12.05 น.	66.1	72.6	62.7
26 ธ.ค. 66	08.10 น.	64.0	81.7	61.4	26 ธ.ค. 66	10.10 น.	69.0	90.6	64.0	26 ธ.ค. 66	12.10 น.	66.7	81.6	62.3
26 ธ.ค. 66	08.15 น.	66.1	92.3	62.3	26 ธ.ค. 66	10.15 น.	68.0	72.8	63.9	26 ธ.ค. 66	12.15 น.	66.4	95.5	62.5
26 ธ.ค. 66	08.20 น.	66.5	91.3	62.4	26 ธ.ค. 66	10.20 น.	68.6	79.2	64.1	26 ธ.ค. 66	12.20 น.	64.3	79.7	61.4
26 ธ.ค. 66	08.25 น.	65.0	83.2	62.3	26 ธ.ค. 66	10.25 น.	63.4	73.2	60.7	26 ธ.ค. 66	12.25 น.	65.1	72.1	62.6
26 ธ.ค. 66	08.30 น.	65.4	88.4	62.1	26 ธ.ค. 66	10.30 น.	63.1	70.0	60.7	26 ธ.ค. 66	12.30 น.	65.8	75.8	62.3
26 ธ.ค. 66	08.35 น.	66.1	85.6	62.3	26 ธ.ค. 66	10.35 น.	62.8	74.6	60.3	26 ธ.ค. 66	12.35 น.	68.4	83.6	64.0
26 ธ.ค. 66	08.40 น.	64.2	84.2	61.4	26 ธ.ค. 66	10.40 น.	64.0	76.9	60.4	26 ธ.ค. 66	12.40 น.	67.4	73.2	62.3
26 ธ.ค. 66	08.45 น.	65.0	90.0	61.6	26 ธ.ค. 66	10.45 น.	62.9	71.2	60.1	26 ธ.ค. 66	12.45 น.	64.2	71.9	61.8
26 ธ.ค. 66	08.50 น.	66.8	83.9	62.3	26 ธ.ค. 66	10.50 น.	67.6	83.7	63.4	26 ธ.ค. 66	12.50 น.	66.0	76.2	62.1
26 ธ.ค. 66	08.55 น.	63.0	73.7	61.0	26 ธ.ค. 66	10.55 น.	68.0	92.5	63.1	26 ธ.ค. 66	12.55 น.	67.9	79.3	62.9
26 ธ.ค. 66	09.00 น.	64.9	81.2	61.1	26 ธ.ค. 66	11.00 น.	67.7	85.0	62.7	26 ธ.ค. 66	13.00 น.	66.3	74.5	62.4
26 ธ.ค. 66	09.05 น.	63.8	73.9	64.0	26 ธ.ค. 66	11.05 น.	67.5	84.8	62.4	26 ธ.ค. 66	13.05 น.	65.4	74.9	61.3
26 ธ.ค. 66	09.10 น.	66.0	78.4	63.9	26 ธ.ค. 66	11.10 น.	68.0	91.3	62.4	26 ธ.ค. 66	13.10 น.	67.9	82.7	62.7
26 ธ.ค. 66	09.15 น.	66.4	82.0	63.7	26 ธ.ค. 66	11.15 น.	67.6	84.6	62.3	26 ธ.ค. 66	13.15 น.	66.1	77.9	62.9
26 ธ.ค. 66	09.20 น.	66.1	85.4	64.4	26 ธ.ค. 66	11.20 น.	66.3	81.5	62.4	26 ธ.ค. 66	13.20 น.	65.3	75.2	62.4
26 ธ.ค. 66	09.25 น.	66.7	88.3	65.1	26 ธ.ค. 66	11.25 น.	64.8	71.8	61.2	26 ธ.ค. 66	13.25 น.	67.3	92.0	63.4
26 ธ.ค. 66	09.30 น.	68.4	98.8	66.6	26 ธ.ค. 66	11.30 น.	64.2	73.4	61.0	26 ธ.ค. 66	13.30 น.	69.5	92.6	66.3
26 ธ.ค. 66	09.35 น.	64.0	86.8	64.0	26 ธ.ค. 66	11.35 น.	65.8	77.8	61.8	26 ธ.ค. 66	13.35 น.	66.2	85.2	62.3
26 ธ.ค. 66	09.40 น.	66.1	85.3	64.0	26 ธ.ค. 66	11.40 น.	66.7	84.3	62.1	26 ธ.ค. 66	13.40 น.	66.1	80.2	62.0
26 ธ.ค. 66	09.45 น.	66.8	85.4	63.9	26 ธ.ค. 66	11.45 น.	67.8	100.4	62.9	26 ธ.ค. 66	13.45 น.	66.1	88.7	62.4
26 ธ.ค. 66	09.50 น.	68.0	88.2	63.4	26 ธ.ค. 66	11.50 น.	65.2	73.5	62.4	26 ธ.ค. 66	13.50 น.	67.7	99.4	63.4
26 ธ.ค. 66	09.55 น.	68.9	102.9	62.9	26 ธ.ค. 66	11.55 น.	68.3	83.9	62.0	26 ธ.ค. 66	13.55 น.	68.0	89.2	63.6

ชื่อผู้ตรวจวัด/วิเคราะห์: บริษัท เชนท์ เทคโนโลยี จำกัด

(นายประสิทธิ์ เชนท์เทคโนโลยี)
ผู้จัดทำ

ชื่อผู้ปฏิบัติงาน: นายวราวุธ สว่างทอง และ นายภาณุกร วัฒนพงษ์

(นายรุ่ง ฤทธิชัย)
กรรมการผู้จัดการ

ชื่อผู้ตรวจสอบ/ควบคุม: นายรุ่ง ฤทธิชัย

ส่วนหนึ่งพิถีพิถันการวัด: ริมรั้วโรงงานด้านทิศเหนือของโรงงานไฟฟ้า ส่วนหนึ่งพิถีพิถันการวัด: 47P 616282E 1705473N

วันที่วัด	เวลาตรวจวัด	L _{Aeq}	L _{max}	L ₉₀	วันที่ตรวจ	เวลาตรวจวัด	L _{Aeq}	L _{max}	L ₉₀	วันที่ตรวจ	เวลาตรวจวัด	L _{Aeq}	L _{max}	L ₉₀
26 ธ.ค. 66	14.00 น.	65.4	80.5	63.3	26 ธ.ค. 66	16.00 น.	64.5	76.1	63.1	26 ธ.ค. 66	18.00 น.	68.0	86.6	65.2
26 ธ.ค. 66	14.05 น.	64.5	75.6	62.9	26 ธ.ค. 66	16.05 น.	65.8	83.6	63.0	26 ธ.ค. 66	18.05 น.	67.3	85.3	64.9
26 ธ.ค. 66	14.10 น.	65.2	78.1	63.0	26 ธ.ค. 66	16.10 น.	65.7	76.3	64.0	26 ธ.ค. 66	18.10 น.	66.7	75.2	63.6
26 ธ.ค. 66	14.15 น.	64.0	67.1	63.3	26 ธ.ค. 66	16.15 น.	64.4	82.7	62.8	26 ธ.ค. 66	18.15 น.	68.2	81.9	63.8
26 ธ.ค. 66	14.20 น.	65.4	72.6	63.7	26 ธ.ค. 66	16.20 น.	65.4	78.6	63.5	26 ธ.ค. 66	18.20 น.	66.3	75.3	64.1
26 ธ.ค. 66	14.25 น.	64.8	77.3	63.2	26 ธ.ค. 66	16.25 น.	68.3	88.7	63.4	26 ธ.ค. 66	18.25 น.	67.4	91.2	63.8
26 ธ.ค. 66	14.30 น.	64.2	75.3	63.2	26 ธ.ค. 66	16.30 น.	63.9	79.3	63.0	26 ธ.ค. 66	18.30 น.	65.5	80.1	63.3
26 ธ.ค. 66	14.35 น.	64.6	78.3	62.9	26 ธ.ค. 66	16.35 น.	63.9	74.5	63.0	26 ธ.ค. 66	18.35 น.	66.2	82.4	63.9
26 ธ.ค. 66	14.40 น.	69.3	86.0	63.2	26 ธ.ค. 66	16.40 น.	69.4	84.6	64.0	26 ธ.ค. 66	18.40 น.	66.0	85.4	64.8
26 ธ.ค. 66	14.45 น.	68.1	85.7	63.6	26 ธ.ค. 66	16.45 น.	63.6	67.2	62.9	26 ธ.ค. 66	18.45 น.	67.4	90.3	63.9
26 ธ.ค. 66	14.50 น.	68.0	92.3	63.3	26 ธ.ค. 66	16.50 น.	65.0	78.0	63.3	26 ธ.ค. 66	18.50 น.	66.4	90.5	63.7
26 ธ.ค. 66	14.55 น.	65.9	91.3	63.0	26 ธ.ค. 66	16.55 น.	67.0	91.4	63.5	26 ธ.ค. 66	18.55 น.	65.3	80.7	63.5
26 ธ.ค. 66	15.00 น.	65.0	89.4	63.7	26 ธ.ค. 66	17.00 น.	65.4	81.0	62.9	26 ธ.ค. 66	19.00 น.	67.0	95.7	64.3
26 ธ.ค. 66	15.05 น.	64.8	78.4	63.3	26 ธ.ค. 66	17.05 น.	66.9	79.2	64.4	26 ธ.ค. 66	19.05 น.	65.4	81.1	63.8
26 ธ.ค. 66	15.10 น.	65.0	71.8	63.6	26 ธ.ค. 66	17.10 น.	66.0	91.2	64.6	26 ธ.ค. 66	19.10 น.	67.4	90.1	64.0
26 ธ.ค. 66	15.15 น.	68.1	80.0	63.5	26 ธ.ค. 66	17.15 น.	66.1	93.4	64.6	26 ธ.ค. 66	19.15 น.	69.0	98.3	65.5
26 ธ.ค. 66	15.20 น.	68.4	84.0	63.7	26 ธ.ค. 66	17.20 น.	66.7	92.6	64.9	26 ธ.ค. 66	19.20 น.	64.2	82.8	63.0
26 ธ.ค. 66	15.25 น.	65.4	78.3	63.7	26 ธ.ค. 66	17.25 น.	65.0	82.5	63.9	26 ธ.ค. 66	19.25 น.	66.2	88.6	63.9
26 ธ.ค. 66	15.30 น.	68.9	80.4	65.0	26 ธ.ค. 66	17.30 น.	67.2	85.1	64.4	26 ธ.ค. 66	19.30 น.	66.1	86.1	64.2
26 ธ.ค. 66	15.35 น.	65.3	77.9	64.0	26 ธ.ค. 66	17.35 น.	67.0	93.3	63.8	26 ธ.ค. 66	19.35 น.	68.0	95.0	63.7
26 ธ.ค. 66	15.40 น.	66.7	74.8	64.2	26 ธ.ค. 66	17.40 น.	68.9	84.1	63.7	26 ธ.ค. 66	19.40 น.	65.0	81.3	62.8
26 ธ.ค. 66	15.45 น.	65.6	74.0	64.1	26 ธ.ค. 66	17.45 น.	68.5	93.4	63.8	26 ธ.ค. 66	19.45 น.	65.4	87.9	63.6
26 ธ.ค. 66	15.50 น.	66.0	86.4	63.8	26 ธ.ค. 66	17.50 น.	66.0	88.1	64.2	26 ธ.ค. 66	19.50 น.	65.7	83.9	63.0
26 ธ.ค. 66	15.55 น.	65.1	71.0	63.6	26 ธ.ค. 66	17.55 น.	65.9	84.0	65.9	26 ธ.ค. 66	19.55 น.	64.0	72.7	62.2

ผู้ตรวจวัด/วิเคราะห์: บริษัท เอสดี แอนด์ เทคโนโลยี จำกัด

ผู้ปฏิบัติงาน (ประสานงาน): นายวราวุธ สอนกัมพร และ นายภาณุกร หนองทอง

ผู้ตรวจวัด/วิเคราะห์: บริษัท เอสดี แอนด์ เทคโนโลยี จำกัด

(นายประสาธน์ เจริญพงษ์)

ผู้จัดการทั่วไป

(นายรุ่ง ฤทธิยา)

กรรมการผู้จัดการ

ตำแหน่งพื้นที่สถานีตรวจวัด: รับรู้โรงงานด้านทิศเหนือของโรงงานไฟฟ้า ตำแหน่งพิกัด UTM ของสถานีตรวจวัด: 47P 616282E 1745073N

วันที่ตรวจ	เวลาตรวจวัด	LAeq	Lmax	L90	วันที่ตรวจ	เวลาตรวจวัด	LAeq	Lmax	L90	วันที่ตรวจ	เวลาตรวจวัด	LAeq	Lmax	L90
26 ธ.ค. 66	20.00 น.	66.8	77.2	64.9	26 ธ.ค. 66	22.00 น.	68.5	84.7	65.1	27 ธ.ค. 66	0.00 น.	67.7	89.0	64.4
26 ธ.ค. 66	20.05 น.	64.7	73.4	62.5	26 ธ.ค. 66	22.05 น.	67.9	87.5	64.1	27 ธ.ค. 66	0.05 น.	66.9	80.7	62.1
26 ธ.ค. 66	20.10 น.	63.9	72.2	61.0	26 ธ.ค. 66	22.10 น.	69.0	100.5	63.2	27 ธ.ค. 66	0.10 น.	70.4	85.1	66.5
26 ธ.ค. 66	20.15 น.	65.6	73.3	63.6	26 ธ.ค. 66	22.15 น.	67.6	86.8	62.7	27 ธ.ค. 66	0.15 น.	68.0	78.3	64.4
26 ธ.ค. 66	20.20 น.	65.0	71.3	63.0	26 ธ.ค. 66	22.20 น.	66.3	89.1	62.6	27 ธ.ค. 66	0.20 น.	67.4	82.7	64.5
26 ธ.ค. 66	20.25 น.	65.1	72.8	63.1	26 ธ.ค. 66	22.25 น.	65.0	77.0	62.9	27 ธ.ค. 66	0.25 น.	66.3	73.6	64.6
26 ธ.ค. 66	20.30 น.	64.9	74.2	62.9	26 ธ.ค. 66	22.30 น.	66.9	92.1	62.7	27 ธ.ค. 66	0.30 น.	69.1	84.0	65.6
26 ธ.ค. 66	20.35 น.	64.7	80.7	62.7	26 ธ.ค. 66	22.35 น.	66.4	85.1	61.4	27 ธ.ค. 66	0.35 น.	69.9	82.3	65.4
26 ธ.ค. 66	20.40 น.	67.0	88.8	65.7	26 ธ.ค. 66	22.40 น.	64.0	77.2	61.3	27 ธ.ค. 66	0.40 น.	65.8	73.4	62.0
26 ธ.ค. 66	20.45 น.	67.4	100.2	64.0	26 ธ.ค. 66	22.45 น.	67.2	86.8	62.1	27 ธ.ค. 66	0.45 น.	66.0	78.6	62.5
26 ธ.ค. 66	20.50 น.	67.8	91.2	63.9	26 ธ.ค. 66	22.50 น.	67.6	82.5	62.8	27 ธ.ค. 66	0.50 น.	67.5	83.3	62.7
26 ธ.ค. 66	20.55 น.	65.5	78.1	62.7	26 ธ.ค. 66	22.55 น.	70.2	88.6	67.3	27 ธ.ค. 66	0.55 น.	69.7	89.7	63.9
26 ธ.ค. 66	21.00 น.	65.2	85.1	67.3	26 ธ.ค. 66	23.00 น.	68.0	88.1	65.5	27 ธ.ค. 66	01.00 น.	67.4	83.8	64.0
26 ธ.ค. 66	21.05 น.	67.0	96.0	66.1	26 ธ.ค. 66	23.05 น.	67.3	83.7	62.6	27 ธ.ค. 66	01.05 น.	66.9	87.1	63.7
26 ธ.ค. 66	21.10 น.	66.6	73.6	65.2	26 ธ.ค. 66	23.10 น.	69.0	89.8	64.2	27 ธ.ค. 66	01.10 น.	67.8	79.7	63.4
26 ธ.ค. 66	21.15 น.	68.6	85.5	65.1	26 ธ.ค. 66	23.15 น.	68.7	85.9	64.0	27 ธ.ค. 66	01.15 น.	66.1	75.3	62.4
26 ธ.ค. 66	21.20 น.	67.0	84.3	67.6	26 ธ.ค. 66	23.20 น.	67.8	88.9	63.9	27 ธ.ค. 66	01.20 น.	65.0	72.6	63.3
26 ธ.ค. 66	21.25 น.	66.3	81.8	65.2	26 ธ.ค. 66	23.25 น.	66.5	92.3	62.8	27 ธ.ค. 66	01.25 น.	65.4	70.6	63.8
26 ธ.ค. 66	21.30 น.	65.2	71.9	64.6	26 ธ.ค. 66	23.30 น.	68.0	98.2	63.7	27 ธ.ค. 66	01.30 น.	68.9	84.9	65.2
26 ธ.ค. 66	21.35 น.	68.3	86.1	65.8	26 ธ.ค. 66	23.35 น.	67.7	94.6	64.0	27 ธ.ค. 66	01.35 น.	66.4	75.9	64.6
26 ธ.ค. 66	21.40 น.	68.7	96.6	64.7	26 ธ.ค. 66	23.40 น.	66.3	83.0	63.9	27 ธ.ค. 66	01.40 น.	66.7	75.4	64.7
26 ธ.ค. 66	21.45 น.	67.5	88.8	63.7	26 ธ.ค. 66	23.45 น.	66.4	81.3	63.7	27 ธ.ค. 66	01.45 น.	66.5	69.1	64.0
26 ธ.ค. 66	21.50 น.	66.2	75.3	64.7	26 ธ.ค. 66	23.50 น.	66.2	81.5	64.2	27 ธ.ค. 66	01.50 น.	66.3	69.4	64.3
26 ธ.ค. 66	21.55 น.	68.3	88.5	65.4	26 ธ.ค. 66	23.55 น.	67.9	79.0	64.3	27 ธ.ค. 66	01.55 น.	66.6	70.8	64.9

ชื่อผู้ตรวจวัด/วิเคราะห์: บริษัท เชนท์ เทคโนโลยี จำกัด

(นายประสานน์ เอี่ยมเฟลม)
ผู้จัดการทั่วไป

ชื่อผู้ปฏิบัติงาน: นายวราวุธ สยามังพร้อม และ นายภาณุกร วัฒนภณ

ชื่อผู้ตรวจสอบ/ควบคุม: นายรุ่งฤทัยงาม

(นายรุ่งฤทัยงาม)
กรรมการผู้จัดการ

ตำแหน่งผลิตภัณฑ์ตรวจวัด: ริมรั้วโรงงานด้านทิศเหนือของโรงงานไฟฟ้า ตำแหน่งฟีด UTM ของสถานีตรวจวัด: 47P 616282E 1745473N

วันที่ตรวจ	เวลาตรวจวัด	L _{Aeq}	L _{max}	L90	วันที่ตรวจ	เวลาตรวจวัด	L _{Aeq}	L _{max}	L90	วันที่ตรวจ	เวลาตรวจวัด	L _{Aeq}	L _{max}	L90
27 ธ.ค. 66	02.00 น.	67.1	71.1	65.4	27 ธ.ค. 66	04.00 น.	67.3	81.3	65.4	27 ธ.ค. 66	06.00 น.	65.8	78.7	64.1
27 ธ.ค. 66	02.05 น.	66.9	69.9	65.6	27 ธ.ค. 66	04.05 น.	66.7	72.6	65.5	27 ธ.ค. 66	06.05 น.	65.3	73.0	64.6
27 ธ.ค. 66	02.10 น.	67.2	84.4	66.5	27 ธ.ค. 66	04.10 น.	67.3	75.2	66.1	27 ธ.ค. 66	06.10 น.	67.5	84.3	64.5
27 ธ.ค. 66	02.15 น.	68.0	91.4	64.0	27 ธ.ค. 66	04.15 น.	68.7	97.0	67.0	27 ธ.ค. 66	06.15 น.	68.1	88.8	65.2
27 ธ.ค. 66	02.20 น.	67.8	94.8	66.1	27 ธ.ค. 66	04.20 น.	68.2	81.9	66.6	27 ธ.ค. 66	06.20 น.	67.8	85.8	64.3
27 ธ.ค. 66	02.25 น.	68.0	90.9	66.2	27 ธ.ค. 66	04.25 น.	68.1	80.4	67.0	27 ธ.ค. 66	06.25 น.	68.3	94.6	65.0
27 ธ.ค. 66	02.30 น.	68.3	93.6	66.6	27 ธ.ค. 66	04.30 น.	69.3	82.8	65.8	27 ธ.ค. 66	06.30 น.	67.8	87.0	65.9
27 ธ.ค. 66	02.35 น.	67.7	87.6	65.0	27 ธ.ค. 66	04.35 น.	66.3	73.1	65.3	27 ธ.ค. 66	06.35 น.	66.6	72.1	64.3
27 ธ.ค. 66	02.40 น.	65.2	68.9	64.6	27 ธ.ค. 66	04.40 น.	65.6	71.3	64.9	27 ธ.ค. 66	06.40 น.	66.2	88.6	64.3
27 ธ.ค. 66	02.45 น.	65.2	68.7	64.5	27 ธ.ค. 66	04.45 น.	65.9	76.2	65.2	27 ธ.ค. 66	06.45 น.	66.9	89.0	64.1
27 ธ.ค. 66	02.50 น.	65.6	71.1	64.2	27 ธ.ค. 66	04.50 น.	66.2	72.2	65.1	27 ธ.ค. 66	06.50 น.	67.0	85.6	65.6
27 ธ.ค. 66	02.55 น.	66.1	73.0	64.3	27 ธ.ค. 66	04.55 น.	65.5	70.4	64.8	27 ธ.ค. 66	06.55 น.	67.4	93.0	65.3
27 ธ.ค. 66	03.00 น.	70.2	87.9	66.0	27 ธ.ค. 66	05.00 น.	65.4	68.8	64.5	27 ธ.ค. 66	07.00 น.	68.3	92.8	64.7
27 ธ.ค. 66	03.05 น.	66.4	69.9	65.7	27 ธ.ค. 66	05.05 น.	65.4	69.1	64.5	27 ธ.ค. 66	07.05 น.	66.9	94.0	64.2
27 ธ.ค. 66	03.10 น.	65.9	70.8	65.2	27 ธ.ค. 66	05.10 น.	65.5	69.3	64.7	27 ธ.ค. 66	07.10 น.	68.4	98.3	64.9
27 ธ.ค. 66	03.15 น.	66.5	78.7	65.6	27 ธ.ค. 66	05.15 น.	65.8	73.5	64.6	27 ธ.ค. 66	07.15 น.	67.4	92.4	64.2
27 ธ.ค. 66	03.20 น.	66.2	69.2	65.6	27 ธ.ค. 66	05.20 น.	66.1	73.5	65.1	27 ธ.ค. 66	07.20 น.	66.4	84.2	63.1
27 ธ.ค. 66	03.25 น.	66.5	72.7	65.6	27 ธ.ค. 66	05.25 น.	65.9	70.0	65.3	27 ธ.ค. 66	07.25 น.	66.5	91.1	63.7
27 ธ.ค. 66	03.30 น.	66.4	71.4	65.5	27 ธ.ค. 66	05.30 น.	66.8	82.0	64.9	27 ธ.ค. 66	07.30 น.	67.3	99.4	64.5
27 ธ.ค. 66	03.35 น.	68.0	83.7	65.9	27 ธ.ค. 66	05.35 น.	66.9	82.6	65.0	27 ธ.ค. 66	07.35 น.	68.2	96.4	64.6
27 ธ.ค. 66	03.40 น.	66.5	71.9	65.7	27 ธ.ค. 66	05.40 น.	67.2	80.4	65.2	27 ธ.ค. 66	07.40 น.	66.3	81.5	63.9
27 ธ.ค. 66	03.45 น.	65.9	71.7	65.2	27 ธ.ค. 66	05.45 น.	68.3	89.4	65.4	27 ธ.ค. 66	07.45 น.	68.2	93.9	64.1
27 ธ.ค. 66	03.50 น.	66.5	76.6	65.4	27 ธ.ค. 66	05.50 น.	67.7	86.7	65.7	27 ธ.ค. 66	07.50 น.	66.9	92.7	63.4
27 ธ.ค. 66	03.55 น.	67.1	79.5	65.5	27 ธ.ค. 66	05.55 น.	66.9	85.5	64.9	27 ธ.ค. 66	07.55 น.	67.1	89.8	63.7

ข้อมูลตรวจวัดวิเคราะห์: บริษัท เชนส์ แมคส์ เอ็นไวรอนเม้นท์ จำกัด
ข้อมูลตรวจวัดวิเคราะห์: นายวราวุธ สยามังพราย และ นายภาณุกร วัฒนพงษ์
ข้อมูลตรวจวัดวิเคราะห์: ข้อมูลบันทึก ประจำสถานีตรวจวัด: นายวราวุธ สยามังพราย และ นายภาณุกร วัฒนพงษ์

(นายประสาธน์ เจริญธรรม)
ผู้จัดทำทั่วไป

(นายรุ่ง ฤทธิชัย)
กรรมการผู้จัดการ

ตำแหน่งผลิตภัณฑ์ตรวจวัด: ริมรั้วโรงงานด้านทิศเหนือของโรงงานไฟฟ้า ตำแหน่งฟีด UTM ของสถานีตรวจวัด: 47P 616282E 1745473N

วันที่ตรวจ	เวลาตรวจวัด	L _{Aeq}	L _{max}	L ₉₀	วันที่ตรวจ	เวลาตรวจวัด	L _{Aeq}	L _{max}	L ₉₀	วันที่ตรวจ	เวลาตรวจวัด	L _{Aeq}	L _{max}	L ₉₀
27 ธ.ค. 66	08.00 น.	67.2	94.9	62.3	27 ธ.ค. 66	10.00 น.	66.1	86.4	62.1	27 ธ.ค. 66	12.00 น.	67.1	84.2	62.6
27 ธ.ค. 66	08.05 น.	68.3	87.8	64.9	27 ธ.ค. 66	10.05 น.	65.8	84.8	61.7	27 ธ.ค. 66	12.05 น.	64.3	73.6	59.3
27 ธ.ค. 66	08.10 น.	67.3	85.0	63.0	27 ธ.ค. 66	10.10 น.	64.3	82.3	61.5	27 ธ.ค. 66	12.10 น.	64.0	74.4	60.1
27 ธ.ค. 66	08.15 น.	66.3	81.9	62.4	27 ธ.ค. 66	10.15 น.	65.4	79.4	62.3	27 ธ.ค. 66	12.15 น.	63.4	72.7	60.3
27 ธ.ค. 66	08.20 น.	68.0	86.5	62.5	27 ธ.ค. 66	10.20 น.	67.0	76.3	63.4	27 ธ.ค. 66	12.20 น.	63.0	73.9	59.2
27 ธ.ค. 66	08.25 น.	66.4	84.5	62.7	27 ธ.ค. 66	10.25 น.	67.3	84.1	63.3	27 ธ.ค. 66	12.25 น.	62.3	71.6	59.1
27 ธ.ค. 66	08.30 น.	66.1	90.9	62.2	27 ธ.ค. 66	10.30 น.	65.9	77.0	62.7	27 ธ.ค. 66	12.30 น.	67.0	83.0	64.0
27 ธ.ค. 66	08.35 น.	67.3	92.1	62.2	27 ธ.ค. 66	10.35 น.	66.4	79.0	62.3	27 ธ.ค. 66	12.35 น.	60.2	67.4	58.6
27 ธ.ค. 66	08.40 น.	66.9	81.1	62.3	27 ธ.ค. 66	10.40 น.	67.2	87.8	62.5	27 ธ.ค. 66	12.40 น.	60.4	67.4	58.8
27 ธ.ค. 66	08.45 น.	65.3	86.9	62.4	27 ธ.ค. 66	10.45 น.	67.2	74.6	62.4	27 ธ.ค. 66	12.45 น.	64.7	73.7	62.2
27 ธ.ค. 66	08.50 น.	68.0	91.1	63.7	27 ธ.ค. 66	10.50 น.	65.8	81.3	62.1	27 ธ.ค. 66	12.50 น.	64.4	79.9	60.8
27 ธ.ค. 66	08.55 น.	66.5	87.0	62.8	27 ธ.ค. 66	10.55 น.	65.3	82.4	62.3	27 ธ.ค. 66	12.55 น.	64.9	80.8	60.9
27 ธ.ค. 66	09.00 น.	66.3	88.2	62.7	27 ธ.ค. 66	11.00 น.	64.0	80.6	61.8	27 ธ.ค. 66	13.00 น.	61.9	82.9	59.2
27 ธ.ค. 66	09.05 น.	65.0	85.0	61.4	27 ธ.ค. 66	11.05 น.	64.2	76.2	61.6	27 ธ.ค. 66	13.05 น.	62.2	82.7	59.3
27 ธ.ค. 66	09.10 น.	64.0	82.0	61.3	27 ธ.ค. 66	11.10 น.	64.2	79.1	60.8	27 ธ.ค. 66	13.10 น.	63.4	77.6	60.4
27 ธ.ค. 66	09.15 น.	64.7	83.2	61.0	27 ธ.ค. 66	11.15 น.	64.2	74.3	61.2	27 ธ.ค. 66	13.15 น.	63.3	74.2	60.4
27 ธ.ค. 66	09.20 น.	68.0	93.2	63.4	27 ธ.ค. 66	11.20 น.	65.0	74.0	62.3	27 ธ.ค. 66	13.20 น.	63.3	75.8	61.0
27 ธ.ค. 66	09.25 น.	67.2	85.2	63.7	27 ธ.ค. 66	11.25 น.	66.1	78.3	62.7	27 ธ.ค. 66	13.25 น.	64.0	74.6	61.3
27 ธ.ค. 66	09.30 น.	66.9	83.4	62.3	27 ธ.ค. 66	11.30 น.	64.3	78.5	61.3	27 ธ.ค. 66	13.30 น.	65.9	86.1	62.8
27 ธ.ค. 66	09.35 น.	66.3	84.7	62.5	27 ธ.ค. 66	11.35 น.	63.6	75.4	61.0	27 ธ.ค. 66	13.35 น.	66.1	83.1	63.6
27 ธ.ค. 66	09.40 น.	66.9	86.6	62.0	27 ธ.ค. 66	11.40 น.	66.9	78.0	61.9	27 ธ.ค. 66	13.40 น.	67.3	84.5	64.7
27 ธ.ค. 66	09.45 น.	67.0	84.9	62.4	27 ธ.ค. 66	11.45 น.	65.0	74.7	62.0	27 ธ.ค. 66	13.45 น.	66.9	80.7	63.0
27 ธ.ค. 66	09.50 น.	65.8	83.1	62.0	27 ธ.ค. 66	11.50 น.	67.7	79.5	63.0	27 ธ.ค. 66	13.50 น.	66.0	82.8	62.5
27 ธ.ค. 66	09.55 น.	66.0	84.0	62.6	27 ธ.ค. 66	11.55 น.	66.2	81.0	61.8	27 ธ.ค. 66	13.55 น.	65.7	81.9	62.4

ข้อมูลตรวจวัดวิเคราะห์: บริษัท เชนส์ แมคส์ เอ็มไวเทค จำกัด ข้อมูลบันทึก ประจำสถานีตรวจวัด: นายวราวุธ สยามังพราย และ นายภาณุกร วัฒนภณ ข้อมูลตรวจสอบคุณภาพ: นายรุ่งฤทัย

(นายประสาธน์ เฌอแหลม)
ผู้จัดทำทั่วไป

(นายรุ่ง ฤทัยกุล)
กรรมการผู้จัดการ

ส่วนหนึ่งพิถีพิถันการวัด: ริมรั้วโรงงานด้านทิศเหนือของโรงงานไฟฟ้า ส่วนหนึ่งพิถีพิถันการวัด: 47P 616282E 1705473N

วันที่ตรวจ	เวลาตรวจวัด	L _{Aeq}	L _{max}	L90	วันที่ตรวจ	เวลาตรวจวัด	L _{Aeq}	L _{max}	L90	วันที่ตรวจ	เวลาตรวจวัด	L _{Aeq}	L _{max}	L90
27 ธ.ค. 66	14.00 น.	62.4	82.2	59.2	27 ธ.ค. 66	16.00 น.	60.5	67.5	59.6	27 ธ.ค. 66	18.00 น.	62.8	72.7	60.6
27 ธ.ค. 66	14.05 น.	61.5	77.0	58.2	27 ธ.ค. 66	16.05 น.	61.5	72.9	60.0	27 ธ.ค. 66	18.05 น.	64.6	78.4	60.4
27 ธ.ค. 66	14.10 น.	61.1	76.5	59.9	27 ธ.ค. 66	16.10 น.	60.8	67.2	60.2	27 ธ.ค. 66	18.10 น.	64.4	84.0	60.9
27 ธ.ค. 66	14.15 น.	63.6	74.0	60.3	27 ธ.ค. 66	16.15 น.	61.7	69.0	60.0	27 ธ.ค. 66	18.15 น.	65.2	80.1	60.2
27 ธ.ค. 66	14.20 น.	65.3	80.0	60.7	27 ธ.ค. 66	16.20 น.	60.8	69.2	60.0	27 ธ.ค. 66	18.20 น.	64.8	82.9	60.6
27 ธ.ค. 66	14.25 น.	64.3	75.4	59.3	27 ธ.ค. 66	16.25 น.	61.6	70.5	60.3	27 ธ.ค. 66	18.25 น.	66.2	90.9	60.6
27 ธ.ค. 66	14.30 น.	63.3	76.0	58.9	27 ธ.ค. 66	16.30 น.	64.5	78.6	60.3	27 ธ.ค. 66	18.30 น.	66.4	79.6	62.3
27 ธ.ค. 66	14.35 น.	61.2	71.7	59.4	27 ธ.ค. 66	16.35 น.	63.3	75.3	60.2	27 ธ.ค. 66	18.35 น.	66.0	77.2	62.0
27 ธ.ค. 66	14.40 น.	63.4	75.4	58.4	27 ธ.ค. 66	16.40 น.	60.5	68.3	59.6	27 ธ.ค. 66	18.40 น.	60.6	70.3	59.2
27 ธ.ค. 66	14.45 น.	63.2	82.5	58.6	27 ธ.ค. 66	16.45 น.	63.1	68.0	60.0	27 ธ.ค. 66	18.45 น.	62.2	68.8	59.0
27 ธ.ค. 66	14.50 น.	62.1	73.0	58.4	27 ธ.ค. 66	16.50 น.	63.2	68.0	60.6	27 ธ.ค. 66	18.50 น.	62.2	76.2	59.1
27 ธ.ค. 66	14.55 น.	60.3	71.8	58.4	27 ธ.ค. 66	16.55 น.	62.0	70.5	60.1	27 ธ.ค. 66	18.55 น.	63.0	77.4	58.4
27 ธ.ค. 66	15.00 น.	62.3	77.7	59.1	27 ธ.ค. 66	17.00 น.	65.9	83.2	61.2	27 ธ.ค. 66	19.00 น.	58.9	62.2	58.3
27 ธ.ค. 66	15.05 น.	64.4	85.0	60.0	27 ธ.ค. 66	17.05 น.	65.3	84.1	61.3	27 ธ.ค. 66	19.05 น.	59.8	64.6	59.1
27 ธ.ค. 66	15.10 น.	61.2	68.9	59.8	27 ธ.ค. 66	17.10 น.	63.2	75.2	60.4	27 ธ.ค. 66	19.10 น.	60.9	70.6	58.7
27 ธ.ค. 66	15.15 น.	64.2	88.9	59.2	27 ธ.ค. 66	17.15 น.	67.7	86.7	62.3	27 ธ.ค. 66	19.15 น.	59.7	65.1	58.8
27 ธ.ค. 66	15.20 น.	62.8	74.3	59.4	27 ธ.ค. 66	17.20 น.	60.1	68.4	59.3	27 ธ.ค. 66	19.20 น.	67.6	72.3	59.3
27 ธ.ค. 66	15.25 น.	62.6	70.4	59.7	27 ธ.ค. 66	17.25 น.	61.6	74.9	59.3	27 ธ.ค. 66	19.25 น.	68.7	73.1	64.3
27 ธ.ค. 66	15.30 น.	60.6	67.0	58.6	27 ธ.ค. 66	17.30 น.	61.3	71.6	59.3	27 ธ.ค. 66	19.30 น.	68.2	85.1	64.7
27 ธ.ค. 66	15.35 น.	61.4	81.7	59.0	27 ธ.ค. 66	17.35 น.	62.7	72.7	59.9	27 ธ.ค. 66	19.35 น.	67.4	73.8	63.6
27 ธ.ค. 66	15.40 น.	60.2	75.3	57.9	27 ธ.ค. 66	17.40 น.	64.8	77.8	62.0	27 ธ.ค. 66	19.40 น.	67.8	83.7	63.1
27 ธ.ค. 66	15.45 น.	59.7	66.1	58.4	27 ธ.ค. 66	17.45 น.	60.5	76.2	59.1	27 ธ.ค. 66	19.45 น.	67.2	73.3	62.0
27 ธ.ค. 66	15.50 น.	64.9	85.4	59.0	27 ธ.ค. 66	17.50 น.	62.3	74.7	59.4	27 ธ.ค. 66	19.50 น.	68.4	83.6	62.2
27 ธ.ค. 66	15.55 น.	62.3	82.0	59.2	27 ธ.ค. 66	17.55 น.	68.8	90.6	64.8	27 ธ.ค. 66	19.55 น.	68.9	72.3	62.7

ผู้ตรวจวัด/วิเคราะห์: บริษัท เอสดี แอนด์ เทคโนโลยี จำกัด

ผู้ปฏิบัติงาน (ประสานงาน): นายภาณุ หนองทอง

ผู้ตรวจสอบ/ควบคุม: นายสุวิญญาน



(นายประสาธน์ เจริญพงษ์)

ผู้จัดการทั่วไป



(นายรุ่ง ฤทธิยา)

กรรมการผู้จัดการ

ตำแหน่งพื้นที่สถานีตรวจวัด: รับรู้โรงงานด้านทิศเหนือของโรงงานไฟฟ้า ตำแหน่งพิกัด UTM ของสถานีตรวจวัด: 47P 616282E 1745073N

วันที่ตรวจ	เวลาตรวจวัด	L _{Aeq}	L _{max}	L90	วันที่ตรวจ	เวลาตรวจวัด	L _{Aeq}	L _{max}	L90	วันที่ตรวจ	เวลาตรวจวัด	L _{Aeq}	L _{max}	L90
27 ธ.ค. 66	20.00 น.	69.1	73.5	64.0	27 ธ.ค. 66	22.00 น.	65.7	71.9	61.3	28 ธ.ค. 66	0.00 น.	68.8	79.9	66.6
27 ธ.ค. 66	20.05 น.	68.2	74.7	64.1	27 ธ.ค. 66	22.05 น.	61.7	69.6	61.3	28 ธ.ค. 66	0.05 น.	67.0	71.3	66.2
27 ธ.ค. 66	20.10 น.	67.7	72.4	64.0	27 ธ.ค. 66	22.10 น.	68.2	72.5	66.0	28 ธ.ค. 66	0.10 น.	65.9	74.9	61.4
27 ธ.ค. 66	20.15 น.	68.5	72.8	64.1	27 ธ.ค. 66	22.15 น.	66.9	71.9	65.9	28 ธ.ค. 66	0.15 น.	61.9	69.6	60.9
27 ธ.ค. 66	20.20 น.	70.2	92.3	66.0	27 ธ.ค. 66	22.20 น.	67.1	71.9	66.4	28 ธ.ค. 66	0.20 น.	64.4	74.1	60.1
27 ธ.ค. 66	20.25 น.	68.5	77.2	65.3	27 ธ.ค. 66	22.25 น.	68.4	84.5	66.5	28 ธ.ค. 66	0.25 น.	60.5	66.0	60.0
27 ธ.ค. 66	20.30 น.	66.8	82.3	64.3	27 ธ.ค. 66	22.30 น.	67.3	72.1	66.6	28 ธ.ค. 66	0.30 น.	64.4	79.3	61.0
27 ธ.ค. 66	20.35 น.	66.9	74.0	65.0	27 ธ.ค. 66	22.35 น.	67.4	72.6	66.4	28 ธ.ค. 66	0.35 น.	63.3	73.7	60.3
27 ธ.ค. 66	20.40 น.	68.5	76.8	66.3	27 ธ.ค. 66	22.40 น.	69.0	73.0	66.3	28 ธ.ค. 66	0.40 น.	63.5	73.7	60.9
27 ธ.ค. 66	20.45 น.	69.5	76.4	67.8	27 ธ.ค. 66	22.45 น.	66.7	73.0	62.5	28 ธ.ค. 66	0.45 น.	65.3	79.7	61.2
27 ธ.ค. 66	20.50 น.	68.9	74.6	67.7	27 ธ.ค. 66	22.50 น.	63.7	70.9	59.7	28 ธ.ค. 66	0.50 น.	65.3	74.8	61.7
27 ธ.ค. 66	20.55 น.	67.5	74.7	66.6	27 ธ.ค. 66	22.55 น.	65.4	71.7	63.3	28 ธ.ค. 66	0.55 น.	65.0	75.1	60.5
27 ธ.ค. 66	21.00 น.	68.1	77.4	67.1	27 ธ.ค. 66	23.00 น.	66.2	72.9	64.2	28 ธ.ค. 66	01.00 น.	64.1	66.9	61.5
27 ธ.ค. 66	21.05 น.	68.1	73.5	67.1	27 ธ.ค. 66	23.05 น.	65.4	89.9	61.0	28 ธ.ค. 66	01.05 น.	64.8	71.0	62.0
27 ธ.ค. 66	21.10 น.	68.9	72.2	67.5	27 ธ.ค. 66	23.10 น.	63.2	71.8	60.4	28 ธ.ค. 66	01.10 น.	65.7	74.7	63.7
27 ธ.ค. 66	21.15 น.	69.2	73.3	68.0	27 ธ.ค. 66	23.15 น.	66.6	73.3	64.7	28 ธ.ค. 66	01.15 น.	62.0	67.6	60.4
27 ธ.ค. 66	21.20 น.	69.2	76.0	68.2	27 ธ.ค. 66	23.20 น.	67.4	77.1	62.9	28 ธ.ค. 66	01.20 น.	64.1	86.0	60.7
27 ธ.ค. 66	21.25 น.	68.2	75.8	66.1	27 ธ.ค. 66	23.25 น.	68.8	73.6	67.4	28 ธ.ค. 66	01.25 น.	67.9	76.5	63.3
27 ธ.ค. 66	21.30 น.	68.1	72.4	67.5	27 ธ.ค. 66	23.30 น.	68.1	76.7	66.9	28 ธ.ค. 66	01.30 น.	66.5	77.7	63.0
27 ธ.ค. 66	21.35 น.	67.8	70.7	67.4	27 ธ.ค. 66	23.35 น.	69.2	75.4	67.6	28 ธ.ค. 66	01.35 น.	67.6	78.2	64.2
27 ธ.ค. 66	21.40 น.	68.2	73.3	67.6	27 ธ.ค. 66	23.40 น.	67.3	72.8	66.8	28 ธ.ค. 66	01.40 น.	66.4	71.7	64.5
27 ธ.ค. 66	21.45 น.	68.3	76.4	67.5	27 ธ.ค. 66	23.45 น.	68.4	75.4	66.4	28 ธ.ค. 66	01.45 น.	67.9	71.6	65.9
27 ธ.ค. 66	21.50 น.	68.6	72.3	67.9	27 ธ.ค. 66	23.50 น.	68.6	79.5	66.6	28 ธ.ค. 66	01.50 น.	65.7	70.8	63.4
27 ธ.ค. 66	21.55 น.	68.5	72.3	67.8	27 ธ.ค. 66	23.55 น.	68.0	75.3	66.5	28 ธ.ค. 66	01.55 น.	66.4	71.1	63.5

ข้อมูลตรวจวัดวิเคราะห์: บริษัท เชนส์ แมคส์ เอ็นไวรอนเม้นท์ จำกัด
ข้อมูลตรวจวัดวิเคราะห์: บริษัท เชนส์ แมคส์ เอ็นไวรอนเม้นท์ จำกัด
ข้อมูลตรวจวัดวิเคราะห์: บริษัท เชนส์ แมคส์ เอ็นไวรอนเม้นท์ จำกัด

(นายประสาธน์ เอี่ยมเฟลม)
ผู้จัดการทั่วไป

(นายรุ่ง ฤทธิยา)
กรรมการผู้จัดการ

ตำแหน่งผลิตภัณฑ์ตรวจวัด: ริมรั้วโรงงานด้านทิศเหนือของโรงงานไฟฟ้า ตำแหน่งฟีด UTM ของสถานีตรวจวัด: 47P 616282E 1745473N

วันที่ตรวจ	เวลาตรวจวัด	L _{Aeq}	L _{max}	L90	วันที่ตรวจ	เวลาตรวจวัด	L _{Aeq}	L _{max}	L90	วันที่ตรวจ	เวลาตรวจวัด	L _{Aeq}	L _{max}	L90
28 ธ.ค. 66	02.00 น.	65.9	76.0	63.6	28 ธ.ค. 66	04.00 น.	66.9	76.2	63.6	28 ธ.ค. 66	06.00 น.	66.1	76.1	64.4
28 ธ.ค. 66	02.05 น.	65.9	71.6	63.9	28 ธ.ค. 66	04.05 น.	67.3	76.6	63.2	28 ธ.ค. 66	06.05 น.	67.6	81.8	64.9
28 ธ.ค. 66	02.10 น.	67.0	81.3	65.3	28 ธ.ค. 66	04.10 น.	64.4	67.8	63.7	28 ธ.ค. 66	06.10 น.	66.7	77.9	64.5
28 ธ.ค. 66	02.15 น.	67.0	78.7	65.3	28 ธ.ค. 66	04.15 น.	68.0	80.6	64.2	28 ธ.ค. 66	06.15 น.	63.9	75.8	61.0
28 ธ.ค. 66	02.20 น.	66.0	69.8	64.0	28 ธ.ค. 66	04.20 น.	65.3	72.3	63.9	28 ธ.ค. 66	06.20 น.	64.3	74.4	62.3
28 ธ.ค. 66	02.25 น.	67.5	74.7	65.3	28 ธ.ค. 66	04.25 น.	65.3	77.2	63.3	28 ธ.ค. 66	06.25 น.	62.9	70.1	60.5
28 ธ.ค. 66	02.30 น.	65.7	68.3	64.1	28 ธ.ค. 66	04.30 น.	65.7	74.6	63.6	28 ธ.ค. 66	06.30 น.	61.8	73.5	60.4
28 ธ.ค. 66	02.35 น.	61.1	67.7	59.2	28 ธ.ค. 66	04.35 น.	64.1	68.5	62.7	28 ธ.ค. 66	06.35 น.	63.0	77.9	60.4
28 ธ.ค. 66	02.40 น.	60.6	65.1	59.1	28 ธ.ค. 66	04.40 น.	65.8	75.2	63.8	28 ธ.ค. 66	06.40 น.	65.6	79.7	61.0
28 ธ.ค. 66	02.45 น.	63.3	69.8	60.3	28 ธ.ค. 66	04.45 น.	64.1	66.8	62.0	28 ธ.ค. 66	06.45 น.	66.3	84.1	62.0
28 ธ.ค. 66	02.50 น.	63.6	79.6	60.4	28 ธ.ค. 66	04.50 น.	68.5	86.8	63.5	28 ธ.ค. 66	06.50 น.	63.9	76.7	60.3
28 ธ.ค. 66	02.55 น.	65.4	78.0	60.9	28 ธ.ค. 66	04.55 น.	65.6	75.5	60.9	28 ธ.ค. 66	06.55 น.	63.3	74.3	60.5
28 ธ.ค. 66	03.00 น.	62.6	67.5	60.2	28 ธ.ค. 66	05.00 น.	63.7	75.5	60.6	28 ธ.ค. 66	07.00 น.	62.8	72.2	60.4
28 ธ.ค. 66	03.05 น.	63.5	71.6	60.6	28 ธ.ค. 66	05.05 น.	61.8	77.1	59.9	28 ธ.ค. 66	07.05 น.	62.7	68.5	59.8
28 ธ.ค. 66	03.10 น.	65.8	80.1	63.7	28 ธ.ค. 66	05.10 น.	66.3	75.8	62.0	28 ธ.ค. 66	07.10 น.	64.8	71.7	61.3
28 ธ.ค. 66	03.15 น.	65.0	70.2	63.1	28 ธ.ค. 66	05.15 น.	64.9	74.4	62.2	28 ธ.ค. 66	07.15 น.	64.7	74.3	61.3
28 ธ.ค. 66	03.20 น.	64.7	67.8	63.0	28 ธ.ค. 66	05.20 น.	68.7	76.1	62.1	28 ธ.ค. 66	07.20 น.	62.5	72.3	60.8
28 ธ.ค. 66	03.25 น.	64.1	66.5	62.7	28 ธ.ค. 66	05.25 น.	64.2	75.7	61.6	28 ธ.ค. 66	07.25 น.	66.2	83.8	62.8
28 ธ.ค. 66	03.30 น.	64.9	69.1	62.8	28 ธ.ค. 66	05.30 น.	66.3	87.8	61.0	28 ธ.ค. 66	07.30 น.	63.6	88.7	60.4
28 ธ.ค. 66	03.35 น.	65.5	71.7	62.3	28 ธ.ค. 66	05.35 น.	65.2	79.4	61.2	28 ธ.ค. 66	07.35 น.	63.3	77.5	59.4
28 ธ.ค. 66	03.40 น.	64.0	75.5	60.7	28 ธ.ค. 66	05.40 น.	63.8	66.9	61.3	28 ธ.ค. 66	07.40 น.	60.8	69.6	58.7
28 ธ.ค. 66	03.45 น.	64.3	70.1	62.2	28 ธ.ค. 66	05.45 น.	64.5	70.1	62.3	28 ธ.ค. 66	07.45 น.	60.5	72.3	59.2
28 ธ.ค. 66	03.50 น.	67.2	89.4	64.7	28 ธ.ค. 66	05.50 น.	63.9	67.9	61.4	28 ธ.ค. 66	07.50 น.	60.5	72.3	59.2
28 ธ.ค. 66	03.55 น.	66.5	75.3	64.6	28 ธ.ค. 66	05.55 น.	64.7	69.9	61.7	28 ธ.ค. 66	07.55 น.	60.6	66.2	59.4

ชื่อผู้ตรวจวัด/วิเคราะห์: บริษัท เชนท์ เทคโนโลยี จำกัด

(นายประสาน เชนท์เทคโนโลยี)
ผู้จัดการทั่วไป

ชื่อผู้ปฏิบัติงาน: นายวราวุธ สว่างพรหม และ นายภาณุกร วัฒนพงษ์

ชื่อผู้ตรวจสอบ/ควบคุม: นายรุ่งฤทัยงาม

(นายรุ่งฤทัยงาม)
กรรมการผู้จัดการ

ตำแหน่งผลิตภัณฑ์ตรวจวัด: ริมรั้วโรงงานด้านทิศเหนือของโรงงานไฟฟ้า ตำแหน่งฟีด UTM ของสถานีตรวจวัด: 47P 616282E 1745473N

วันที่ตรวจ	เวลาตรวจวัด	LAeq	Lmax	L90	วันที่ตรวจ	เวลาตรวจวัด	LAeq	Lmax	L90	วันที่ตรวจ	เวลาตรวจวัด	LAeq	Lmax	L90
28 ธ.ค. 66	08.00 น.	60.1	66.9	59.2	28 ธ.ค. 66	10.00 น.	66.3	81.0	61.8	28 ธ.ค. 66	12.00 น.	67.5	83.5	61.4
28 ธ.ค. 66	08.05 น.	62.7	80.1	59.2	28 ธ.ค. 66	10.05 น.	65.8	82.5	61.3	28 ธ.ค. 66	12.05 น.	67.1	84.2	61.3
28 ธ.ค. 66	08.10 น.	63.7	82.5	60.4	28 ธ.ค. 66	10.10 น.	67.3	83.8	62.1	28 ธ.ค. 66	12.10 น.	66.1	82.9	61.0
28 ธ.ค. 66	08.15 น.	64.6	79.9	60.0	28 ธ.ค. 66	10.15 น.	67.0	84.0	62.5	28 ธ.ค. 66	12.15 น.	66.1	81.6	62.1
28 ธ.ค. 66	08.20 น.	66.3	79.4	61.5	28 ธ.ค. 66	10.20 น.	64.8	84.7	61.7	28 ธ.ค. 66	12.20 น.	67.6	83.6	62.3
28 ธ.ค. 66	08.25 น.	65.6	77.9	61.9	28 ธ.ค. 66	10.25 น.	63.9	82.2	60.2	28 ธ.ค. 66	12.25 น.	65.6	84.1	62.1
28 ธ.ค. 66	08.30 น.	64.3	76.4	61.0	28 ธ.ค. 66	10.30 น.	66.3	85.0	62.8	28 ธ.ค. 66	12.30 น.	65.8	80.3	62.2
28 ธ.ค. 66	08.35 น.	64.6	77.1	61.0	28 ธ.ค. 66	10.35 น.	64.9	79.3	60.5	28 ธ.ค. 66	12.35 น.	66.9	84.6	62.0
28 ธ.ค. 66	08.40 น.	68.0	89.1	62.6	28 ธ.ค. 66	10.40 น.	64.7	76.9	60.3	28 ธ.ค. 66	12.40 น.	68.4	89.1	62.4
28 ธ.ค. 66	08.45 น.	67.3	83.0	62.1	28 ธ.ค. 66	10.45 น.	65.1	79.0	61.4	28 ธ.ค. 66	12.45 น.	67.9	86.0	62.5
28 ธ.ค. 66	08.50 น.	64.9	78.0	60.3	28 ธ.ค. 66	10.50 น.	66.7	82.0	62.8	28 ธ.ค. 66	12.50 น.	67.6	90.2	62.3
28 ธ.ค. 66	08.55 น.	66.2	82.8	62.6	28 ธ.ค. 66	10.55 น.	65.9	77.3	61.3	28 ธ.ค. 66	12.55 น.	65.8	82.3	61.8
28 ธ.ค. 66	09.00 น.	62.5	79.7	59.7	28 ธ.ค. 66	11.00 น.	63.8	74.6	60.8	28 ธ.ค. 66	13.00 น.	65.0	81.6	61.6
28 ธ.ค. 66	09.05 น.	63.7	77.0	59.6	28 ธ.ค. 66	11.05 น.	66.4	84.7	62.3	28 ธ.ค. 66	13.05 น.	66.1	83.6	62.3
28 ธ.ค. 66	09.10 น.	64.1	76.5	60.1	28 ธ.ค. 66	11.10 น.	66.6	82.6	62.6	28 ธ.ค. 66	13.10 น.	65.8	81.9	62.1
28 ธ.ค. 66	09.15 น.	63.8	73.9	60.0	28 ธ.ค. 66	11.15 น.	66.2	79.1	63.0	28 ธ.ค. 66	13.15 น.	65.7	79.3	62.0
28 ธ.ค. 66	09.20 น.	65.5	79.7	60.3	28 ธ.ค. 66	11.20 น.	68.3	86.0	63.4	28 ธ.ค. 66	13.20 น.	67.7	86.1	61.9
28 ธ.ค. 66	09.25 น.	62.8	72.9	59.4	28 ธ.ค. 66	11.25 น.	67.4	83.1	63.4	28 ธ.ค. 66	13.25 น.	67.8	86.4	60.4
28 ธ.ค. 66	09.30 น.	64.0	72.9	60.8	28 ธ.ค. 66	11.30 น.	67.4	83.9	63.4	28 ธ.ค. 66	13.30 น.	66.2	84.3	61.1
28 ธ.ค. 66	09.35 น.	67.7	85.9	62.6	28 ธ.ค. 66	11.35 น.	68.7	90.3	63.7	28 ธ.ค. 66	13.35 น.	66.3	86.1	61.6
28 ธ.ค. 66	09.40 น.	68.0	78.7	62.9	28 ธ.ค. 66	11.40 น.	67.3	84.0	63.1	28 ธ.ค. 66	13.40 น.	64.0	81.1	60.4
28 ธ.ค. 66	09.45 น.	67.9	78.8	63.0	28 ธ.ค. 66	11.45 น.	65.9	79.4	60.1	28 ธ.ค. 66	13.45 น.	63.9	81.3	60.3
28 ธ.ค. 66	09.50 น.	68.2	78.5	66.4	28 ธ.ค. 66	11.50 น.	66.3	82.2	60.9	28 ธ.ค. 66	13.50 น.	65.0	79.9	61.6
28 ธ.ค. 66	09.55 น.	66.2	71.3	61.6	28 ธ.ค. 66	11.55 น.	66.3	81.0	61.8	28 ธ.ค. 66	13.55 น.	64.7	76.3	61.0

ข้อมูลตรวจวัดวิเคราะห์: บริษัท เชนท์ เทคโนโลยี จำกัด

(นายประสาธน์ เจริญผล)
ผู้จัดการทั่วไป

ข้อมูลตรวจวัดวิเคราะห์: นายวราวุธ สว่างพรหม และ นายภาณุกร วัฒนพงษ์

ข้อมูลตรวจวัดวิเคราะห์: นายรุ่งฤทัย

(นายรุ่งฤทัย)
กรรมการผู้จัดการ

ผลการตรวจวัดระดับการรบกวน (Annoying Noise)

ระหว่างวันที่: 22-28 ธันวาคม 2566

ตำแหน่งพิกัดสถานีตรวจวัด: ริมรั้วโรงงานด้านทิศเหนือของโรงงานไฟฟ้า

ตำแหน่งพิกัด UTM: 47P 616282E 1745473N

เครื่องมือตรวจวัด (Measuring Equipment): Sound Level Meter, Model: ST-11D, Serial No.: 820378

วันที่ตรวจรับรอง (Certified Date): December 14, 2023

รุ่นของอุปกรณ์สอบเทียบ (Calibrator Model และ Serial No.): Sound Calibrator, Quest Technologies,

Model: QC-10, Serial No. QE3060101 (ID, NO-5C-001)

วันที่ตรวจรับรอง (Certified Date): January 24, 2023

หน่วยงานตรวจสอบ: บริษัท เฮลท์ แอนด์ เอ็นไวเทค จำกัด

วันที่	ช่วงเวลา	ค่าที่ตรวจวัดได้ (dB(A))				
		1/ระดับเสียงขณะ แหล่งกำเนิดเสียง	2/ระดับเสียงขณะ ไม่มีการรบกวน	3/ระดับเสียงพื้นฐาน (L90)	4/ระดับเสียงขณะ มีการรบกวน	ค่าระดับการ รบกวน
22 ธ.ค. 66	10.00 น.-11.00 น.	67.6	61.6	57.5	66.3	8.8
23 ธ.ค. 66	10.00 น.-11.00 น.	67.4	61.6	57.5	66.1	8.6
24 ธ.ค. 66	10.00 น.-11.00 น.	67.2	61.6	57.5	65.8	8.3
25 ธ.ค. 66	10.00 น.-11.00 น.	67.0	61.6	57.5	65.5	8.0
26 ธ.ค. 66	10.00 น.-11.00 น.	65.9	61.6	57.5	63.9	6.4
27 ธ.ค. 66	10.00 น.-11.00 น.	66.1	61.6	57.5	64.2	6.7
28 ธ.ค. 66	10.00 น.-11.00 น.	65.8	61.6	57.5	63.7	6.2
ค่ามาตรฐาน (dB(A))		-	-	-	-	≤ 10

ค่ามาตรฐาน

1. ประกาศกระทรวงอุตสาหกรรม เรื่อง กำหนดค่าระดับเสียงการรบกวนและระดับเสียงที่เกิดจากการประกอบกิจการโรงงาน พ.ศ. 2548 ประกาศในราชกิจจานุเบกษา เล่ม 123 ตอนพิเศษ 11 ง วันที่ 25 มกราคม 2549

2. ประกาศคณะกรรมการควบคุมมลพิษ เรื่อง วิธีการตรวจวัดระดับเสียงพื้นฐาน ระดับเสียงขณะไม่มีการรบกวน การตรวจวัดและคำนวณระดับเสียงขณะมีการรบกวน การคำนวณค่าระดับการรบกวน และแบบบันทึกเสียงรบกวน พ.ศ. 2565 ประกาศในราชกิจจานุเบกษา เล่ม 139 ตอนพิเศษ 266 ง วันที่ 11 พฤศจิกายน 2565

ลักษณะของแหล่งกำเนิด


- ☐ เสียงเกิดขึ้นต่อเนื่องตั้งแต่ 1 ชั่วโมงขึ้นไป ☐ เสียงเกิดขึ้นต่อเนื่องแต่ไม่ถึง 1 ชั่วโมง
- ☒ เสียงเกิดขึ้นไม่ต่อเนื่อง และเกิดขึ้นมากกว่า 1 ช่วงเวลา แต่ช่วงเวลาที่เกิดขึ้นไม่ถึง 1 ชั่วโมง
- ☐ มีเสียงกระแทก เสียงแหลมดัง เสียงที่มีความสั่นสะเทือน อย่างใดอย่างหนึ่ง (ระบุ).....
- ช่วงเวลา/พื้นที่ที่เกิดเสียง ☒ กลางวัน (06.00-22.00 น.) ☐ กลางคืน (22.00-06.00 น.)
- ☐ พื้นที่ที่ต้องการความสงบ (ระบุ).....

1/ระดับเสียงขณะแหล่งกำเนิดเสียง ทำการตรวจวัดวันที่ 22-28/12/66 ช่วงเวลา 10.00-11.00 น.

2/ระดับเสียงขณะไม่มีการรบกวน และระดับเสียงพื้นฐาน (L90) ทำการตรวจวัดวันที่ 25/12/66 ช่วงเวลา 10.40-10.55 น.

3/ระดับเสียงขณะมีการรบกวน +3dBA กรณีเสียงเกิดในช่วงเวลากลางคืน, +5dBA กรณีมีเสียงกระแทก/แหลมดัง เสียงที่มีความสั่นสะเทือน


(นายประสาธน์ เขียวแหลม)
ผู้จัดการทั่วไป


(นายรุ่ง อุดมวิบูลย์)
กรรมการผู้จัดการ



บริษัท เฮลท์ แอนด์ เอ็นไวเทค จำกัด

Health & Envitech Co., Ltd.

6 ซอยงามวงศ์วาน 5 ตำบลบางเขน อำเภอเมืองนนทบุรี จังหวัดนนทบุรี 11000
6 Ngamwongwan Soi 5, Tambon Bangkhen, Muangnontaburi, Nontaburi 11000
Tel : (02) 9526305-8 Fax : (02) 9526310, 5898355 www.healthenvi.com Email : service@healthenvi.com

รายงานผลการตรวจสอบคุณภาพสิ่งแวดล้อม

สถานที่ตรวจสอบ	: บริษัท รวมผลไบโอเพาเวอร์ จำกัด
ที่อยู่	: ตำบลบ้านมะเกลือ อำเภอเมือง จังหวัดนครสวรรค์ 60000
วันที่ดำเนินการตรวจสอบ	: 2-9 พฤษภาคม 2567
ดำเนินการตรวจสอบ	: บริษัท เฮลท์ แอนด์ เอ็นไวเทค จำกัด
วันที่จัดทำ	: 24 พฤษภาคม 2567
เลขที่	: ฮ.อ. 837/2567

มาตรฐานวิธีการเก็บตัวอย่าง และวิธีวิเคราะห์

1. การตรวจสอบคุณภาพอากาศในบรรยากาศทั่วไป

รายการตรวจ	วิธีการเก็บตัวอย่างอากาศและวิธีวิเคราะห์
ปริมาณฝุ่นละอองขนาดไม่เกิน 100 ไมครอน (TSP)	U.S.EPA 40 CFR Part 50 Appendix B, Gravimetric Method
ปริมาณฝุ่นละอองขนาดไม่เกิน 10 ไมครอน (PM - 10)	U.S.EPA 40 CFR Part 50 Appendix J, Gravimetric Method
ก๊าซซัลเฟอร์ไดออกไซด์ (SO ₂)	U.S.EPA-EQSA-0495-100, UV-Fluorescence
ก๊าซไนโตรเจนไดออกไซด์ (NO ₂)	U.S.EPA RFNA-1194-099, Chemiluminescence
ความเร็วลม และทิศทางลม (Wind Speed/Wind Direct)	Met station, Wind Speed of Direction

2. การตรวจวัดระดับความดังของเสียง

รายการตรวจ	เครื่องมือตรวจวัด
เสียงเฉลี่ย 24 ชั่วโมง (LAeq 24 hrs., L5mins, L90, Lmax, Ldn), เสียงรบกวน (ขณะปฏิบัติงานปกติ), เสียงขณะไม่มีการรบกวน และระดับการรบกวน	Sound Pressure Level Meter

ผลการตรวจสอบคุณภาพสิ่งแวดล้อม

1. การตรวจสอบคุณภาพอากาศในบรรยากาศทั่วไป

-การตรวจวัดปริมาณฝุ่นภายในบรรยากาศทั่วไป

ระหว่างวันที่: 2-9 พฤษภาคม 2567

ตำแหน่งที่กักสถานีตรวจวัด: โรงเรียนวัดยางงาม

วิเคราะห์โดย: บริษัท เฮลท์ แอนด์ เอ็นไวเทค จำกัด

ผู้ควบคุมสถานีตรวจวัด (Site Operator): นายวรุต สาแก่งทราย [บริษัท เฮลท์ แอนด์ เอ็นไวเทค จำกัด]

ชื่อเครื่องมือวัดคุณภาพที่ใช้เก็บตัวอย่าง (Analyzer Model และ Serial No): TSP Hight Volume, Sampler Number: TSP No.1067

PM10 Hight Volume, Sampler Number: PM10 No.1070

วันที่ตรวจรับรอง (Certified Date): October 25, 2023

วันหมดอายุการสอบเทียบ (Expire Date): October 24, 2024

เครื่องมือตรวจวิเคราะห์ (Analyzer Model และ Serial No): Electronic non-automatic weighing instrument,

Model: BP210D, Serial No.: 70406076

วันที่ตรวจรับรอง (Certified Date): November 02, 2023

วันหมดอายุการสอบเทียบ (Expire Date): November 01, 2024

พิกัด UTM	วัน/เดือน/ปี	สถานที่เก็บตัวอย่าง	ความเข้มข้นของปริมาณฝุ่น (24 ชม.) / mg/m^3		หมายเหตุ
			TSP	PM ₁₀	
47P 616419E 1742709N	2-3 พ.ค. 67	โรงเรียนวัดยางงาม	0.0660	0.0116	
	3-4 พ.ค. 67	โรงเรียนวัดยางงาม	0.0910	0.0230	
	4-5 พ.ค. 67	โรงเรียนวัดยางงาม	0.0892	0.0174	
	5-6 พ.ค. 67	โรงเรียนวัดยางงาม	0.0657	0.0169	
	6-7 พ.ค. 67	โรงเรียนวัดยางงาม	0.0884	0.0191	
	7-8 พ.ค. 67	โรงเรียนวัดยางงาม	0.0681	0.0178	
	8-9 พ.ค. 67	โรงเรียนวัดยางงาม	0.0617	0.0174	
ค่ามาตรฐาน 24 ชั่วโมง ⁽¹⁾			0.33 mg/m^3	0.12 mg/m^3	

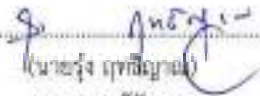
หมายเหตุ

1.ค่ามาตรฐาน: ⁽¹⁾ประกาศคณะกรรมการสิ่งแวดล้อมแห่งชาติ ฉบับที่ 24 วันที่ 9 สิงหาคม 2547 ออกตามความในพระราชบัญญัติส่งเสริมและรักษาคุณภาพสิ่งแวดล้อมแห่งชาติ พ.ศ. 2535 เรื่อง กำหนดมาตรฐานคุณภาพอากาศในบรรยากาศโดยทั่วไป ประกาศในราชกิจจานุเบกษา เล่ม 121 ตอนที่ 104 ง. วันที่ 22 กันยายน 2547

2. อธิบายคำย่อ mg/m^3 = milligrams per cubic meter (มิลลิกรัมต่อลูกบาศก์เมตร)

ผู้ตรวจวัด / บริษัท : นายวรุต สาแก่งทราย / บริษัท เฮลท์ แอนด์ เอ็นไวเทค จำกัด
ผู้บันทึก : นายภาสกร พงษ์พงษ์
ผู้ตรวจสอบ / ควบคุม : นายรุ่ง เจริญวัฒน์
บริษัทผู้ตรวจวัดและวิเคราะห์ / ควบคุม : บริษัท เฮลท์ แอนด์ เอ็นไวเทค จำกัด


(นายประสาธน์ เจริญวัฒน์)
ผู้จัดการทั่วไป


(นายรุ่ง เจริญวัฒน์)
กรรมการผู้จัดการ

ระหว่างวันที่: 2-9 พฤษภาคม 2567
ตำแหน่งพิกัดสถานีตรวจวัด: โรงเรียนบ้านแก่งชีวลิตวิทยา
วิเคราะห์โดย: บริษัท เฮลท์ แอนด์ เอ็นไวเทค จำกัด
ผู้ควบคุมสถานีตรวจวัด (Site Operator): นายวรุต สาแก่งทราย [บริษัท เฮลท์ แอนด์ เอ็นไวเทค จำกัด]
ชื่อเครื่องมือวัดคุณภาพที่ใช้เก็บตัวอย่าง (Analyzer Model และ Serial No): TSP High Volume, Sampler Number: TSP No.1069
PM10 High Volume, Sampler Number: PM10 No.1068
วันที่ตรวจรับรอง (Certified Date): October 25, 2023 วันหมดอายุการสอบเทียบ (Expire Date): October 24, 2024
เครื่องมือตรวจวิเคราะห์ (Analyzer Model และ Serial No): Electronic non-automatic weighing instrument,
Model: BP210D, Serial No.: 70406076
วันที่ตรวจรับรอง (Certified Date): November 02, 2023 วันหมดอายุการสอบเทียบ (Expire Date): November 01, 2024

พิกัด UTM	วัน/เดือน/ปี	สถานที่เก็บตัวอย่าง	ความเข้มข้นของปริมาณฝุ่น (24 ชม.) / mg/m ³		หมายเหตุ
			TSP	PM ₁₀	
47P 615488E 1744663N	2-3 พ.ค. 67	โรงเรียนบ้านแก่งชีวลิตวิทยา	0.0392	0.0204	
	3-4 พ.ค. 67	โรงเรียนบ้านแก่งชีวลิตวิทยา	0.0528	0.0191	
	4-5 พ.ค. 67	โรงเรียนบ้านแก่งชีวลิตวิทยา	0.0565	0.0143	
	5-6 พ.ค. 67	โรงเรียนบ้านแก่งชีวลิตวิทยา	0.0605	0.0122	
	6-7 พ.ค. 67	โรงเรียนบ้านแก่งชีวลิตวิทยา	0.0527	0.0195	
	7-8 พ.ค. 67	โรงเรียนบ้านแก่งชีวลิตวิทยา	0.0509	0.0204	
	8-9 พ.ค. 67	โรงเรียนบ้านแก่งชีวลิตวิทยา	0.0400	0.0191	
ค่ามาตรฐาน 24 ชั่วโมง ⁽¹⁾			0.33 mg/m ³	0.12 mg/m ³	

หมายเหตุ

1.ค่ามาตรฐาน: ⁽¹⁾ประกาศคณะกรรมการสิ่งแวดล้อมแห่งชาติ ฉบับที่ 24 วันที่ 9 สิงหาคม 2547 ออกตามความในพระราชบัญญัติส่งเสริมและรักษาคุณภาพสิ่งแวดล้อมแห่งชาติ พ.ศ. 2535 เรื่อง กำหนดมาตรฐานคุณภาพอากาศในบรรยากาศโดยทั่วไป ประกาศในราชกิจจานุเบกษา เล่ม 121 ตอนที่ 104 ง. วันที่ 22 กันยายน 2547

2. อธิบายคำย่อ mg/m³ = milligrams per cubic meter (มิลลิกรัมต่อลูกบาศก์เมตร)

ผู้ตรวจวัด / บริษัท : นายวรุต สาแก่งทราย / บริษัท เฮลท์ แอนด์ เอ็นไวเทค จำกัด
ผู้บันทึก : นายภาสกร พมเสนทอง
ผู้ตรวจสอบ / ควบคุม : นายรุ่ง ฤทธิญาณ
บริษัทผู้ตรวจวัดและวิเคราะห์ / ควบคุม : บริษัท เฮลท์ แอนด์ เอ็นไวเทค จำกัด

(นายประสาธน์ นีโอบแหลม)
ผู้จัดการทั่วไป

(นายรุ่ง ฤทธิญาณ)
กรรมการผู้จัดการ

ระหว่างวันที่: 2-9 พฤษภาคม 2567
ตำแหน่งพิกัดสถานีตรวจวัด: รพ.สต.บ้านมะเกลือ
วิเคราะห์โดย: บริษัท เฮลท์ แอนด์ เอ็นไวเทค จำกัด
ผู้ควบคุมสถานีตรวจวัด (Site Operator): นายวราวุธ สาแก้วทราย [บริษัท เฮลท์ แอนด์ เอ็นไวเทค จำกัด]
ชื่อเครื่องมือวัดคุณภาพที่ใช้เก็บตัวอย่าง (Analyzer Model และ Serial No): TSP High Volume, Sampler Number: TSP.No.1055
PM10 High Volume, Sampler Number: PM10.No.1058
วันที่ตรวจรับรอง (Certified Date): October 25, 2023 วันหมดอายุการสอบเทียบ (Expire Date): October 24, 2024
เครื่องมือตรวจวิเคราะห์ (Analyzer Model และ Serial No): Electronic non-automatic weighing instrument,
Model: BP210D, Serial No.: 70406076
วันที่ตรวจรับรอง (Certified Date): November 02, 2023 วันหมดอายุการสอบเทียบ (Expire Date): November 01, 2024

พิกัด UTM	วัน/เดือน/ปี	สถานที่เก็บตัวอย่าง	ความเข้มข้นของปริมาณฝุ่น (24 ชม.) / mg/m ³		หมายเหตุ
			TSP	PM ₁₀	
47P 6161688E 1746552N	2-3 พ.ค. 67	รพ.สต.บ้านมะเกลือ	0.0738	0.0169	
	3-4 พ.ค. 67	รพ.สต.บ้านมะเกลือ	0.0692	0.0182	
	4-5 พ.ค. 67	รพ.สต.บ้านมะเกลือ	0.0738	0.0225	
	5-6 พ.ค. 67	รพ.สต.บ้านมะเกลือ	0.0739	0.0209	
	6-7 พ.ค. 67	รพ.สต.บ้านมะเกลือ	0.0518	0.0165	
	7-8 พ.ค. 67	รพ.สต.บ้านมะเกลือ	0.0630	0.0191	
	8-9 พ.ค. 67	รพ.สต.บ้านมะเกลือ	0.0405	0.0143	
ค่ามาตรฐาน 24 ชั่วโมง ⁽¹⁾			0.33 mg/m ³	0.12 mg/m ³	

หมายเหตุ

1.ค่ามาตรฐาน: ⁽¹⁾ประกาศคณะกรรมการสิ่งแวดล้อมแห่งชาติ ฉบับที่ 24 วันที่ 9 สิงหาคม 2547 ออกตามความในพระราชบัญญัติส่งเสริมและรักษาคุณภาพสิ่งแวดล้อมแห่งชาติ พ.ศ. 2535 เรื่อง กำหนดมาตรฐานคุณภาพอากาศในบรรยากาศโดยทั่วไป ประกาศในราชกิจจานุเบกษา เล่ม 121 ตอนที่ 104 ง. วันที่ 22 กันยายน 2547

2. อธิบายคำย่อ mg/m³ = milligrams per cubic meter (มิลลิกรัมต่อลูกบาศก์เมตร)

ผู้ตรวจวัด / บริษัท : นายวราวุธ สาแก้วทราย / บริษัท เฮลท์ แอนด์ เอ็นไวเทค จำกัด
ผู้บันทึก : นายภาณุกร พงษ์ทอง
ผู้ตรวจสอบ / ควบคุม : นายรุ่ง ฤทธิญาณ
บริษัทผู้ตรวจวัดและวิเคราะห์ / ควบคุม : บริษัท เฮลท์ แอนด์ เอ็นไวเทค จำกัด


(นายประสาธน์ นีเอิบแหลม)
ผู้จัดการทั่วไป


(นายรุ่ง ฤทธิญาณ)
กรรมการผู้จัดการ

-การตรวจสอบปริมาณก๊าซไนโตรเจนไดออกไซด์ (NO₂) ในบรรยากาศทั่วไป

ระหว่างวันที่: 2-9 พฤษภาคม 2567

ตำแหน่งพิกัดสถานีตรวจวัด: โรงเรียนวัดยางงาม

ตำแหน่งพิกัด UTM: 47P 616419E 1742709N

ผู้ควบคุมสถานีตรวจวัด (Site Operator): นายวราวุธ สาแก้วพราญ

รุ่นของเครื่องมือตรวจวิเคราะห์ (Analyzer Model และ Serial No.): NO/NO₂/NO_x Analyzer, Model: 200A, S/N: 1176

รุ่นของอุปกรณ์สอบเทียบ (Calibrator Model และ Serial No.): API Model: T01, S/N: 1924

รุ่น / รหัสของอุปกรณ์ Gas Cylinder ที่ใช้ในการสอบเทียบ (Calibrator Gas Cylinder I.D.): Dasibi Model: 5008, S/N: 705

วันที่ตรวจรับรอง (Certified Date): 02 September 2023

ความเข้มข้นที่ทำการสอบเทียบ: 55.54 ppm

(Concentration <ppm>)

วันหมดอายุการสอบเทียบ (Expire Date): October 29, 2027

สถานีตรวจวัด	เวลา	ค่า NO ₂ ที่ตรวจวัดได้ (ppm)						
		02-03/05/67	03-04/05/67	04-05/05/67	05-06/05/67	06-07/05/67	07-08/05/67	08-09/05/67
โรงเรียนวัดยางงาม	15:00 น.	0.0039	0.0069	0.0056	0.0095	0.0058	0.0108	0.0045
	16:00 น.	0.0043	0.0096	0.0079	0.0074	0.0058	0.0084	0.0070
	17:00 น.	0.0043	0.0093	0.0097	0.0054	0.0056	0.0085	0.0082
	18:00 น.	0.0040	0.0078	0.0098	0.0053	0.0061	0.0090	0.0113
	19:00 น.	0.0034	0.0073	0.0094	0.0026	0.0073	0.0084	0.0080
	20:00 น.	0.0036	0.0071	0.0071	0.0026	0.0050	0.0078	0.0064
	21:00 น.	0.0055	0.0102	0.0055	0.0025	0.0048	0.0093	0.0091
	22:00 น.	0.0061	0.0091	0.0049	0.0024	0.0037	0.0099	0.0127
	23:00 น.	0.0061	0.0082	0.0066	0.0027	0.0032	0.0097	0.0119
	00:00 น.	0.0059	0.0102	0.0082	0.0042	0.0049	0.0085	0.0152
	01:00 น.	0.0062	0.0106	0.0088	0.0040	0.0071	0.0067	0.0121
	02:00 น.	0.0053	0.0061	0.0060	0.0042	0.0058	0.0083	0.0078
	03:00 น.	0.0042	0.0034	0.0037	0.0034	0.0051	0.0053	0.0068
	04:00 น.	0.0035	0.0025	0.0032	0.0025	0.0037	0.0047	0.0053
	05:00 น.	0.0035	0.0026	0.0024	0.0023	0.0033	0.0034	0.0105
	06:00 น.	0.0029	0.0026	0.0026	0.0021	0.0021	0.0026	0.0059
	07:00 น.	0.0028	0.0030	0.0023	0.0021	0.0024	0.0021	0.0075
	08:00 น.	0.0035	0.0035	0.0019	0.0019	0.0038	0.0017	0.0046
	09:00 น.	0.0023	0.0029	0.0012	0.0021	0.0039	0.0017	0.0058
	10:00 น.	0.0033	0.0030	0.0015	0.0017	0.0049	0.0020	0.0096
	11:00 น.	0.0062	0.0033	0.0022	0.0025	0.0057	0.0027	0.0092
	12:00 น.	0.0058	0.0031	0.0056	0.0059	0.0045	0.0072	0.0086
	13:00 น.	0.0059	0.0040	0.0126	0.0069	0.0073	0.0113	0.0061
	14:00 น.	0.0056	0.0076	0.0117	0.0040	0.0087	0.0074	0.0079
ค่าเฉลี่ย 24 ชั่วโมง		0.0045	0.0060	0.0059	0.0038	0.0050	0.0065	0.0084
ค่าเฉลี่ย 1 ชั่วโมง ค่าสูงสุด-สูงสุด		0.0012-0.0152 ppm						
*ค่ามาตรฐาน 1 ชั่วโมง		0.17 ppm						
*ค่ามัธยฐานเลขคณิต (Arithmetic Mean) ในเวลา 1 ปี		0.03 ppm						

***คำมาตรฐาน:** ประกาศคณะกรรมการสิ่งแวดล้อมแห่งชาติ ฉบับที่ 33 (พ.ศ. 2552) ออกตามความในพระราชบัญญัติส่งเสริมและรักษาคุณภาพสิ่งแวดล้อมแห่งชาติ พ.ศ. 2535 เรื่อง กำหนดมาตรฐานค่าก๊าซไนโตรเจนไดออกไซด์ในบรรยากาศโดยทั่วไป ประกาศในราชกิจจานุเบกษา เล่ม 126 ตอนพิเศษ 114 ง. วันที่ 14 สิงหาคม 2552

ผู้ตรวจวัด / บริษัท : นายวราวุธ สาแก้วพราญ / บริษัท เฮอร์ แอนด์ เอ็นไวเทค จำกัด
ผู้บันทึก : นายภาณุกร พลเดชอง
ผู้ตรวจสอบ / ควบคุม : นายรุ่ง ฤทธิญาณ
บริษัทผู้ตรวจวัดและวิเคราะห์ / ควบคุม : บริษัท เฮอร์ แอนด์ เอ็นไวเทค จำกัด


(นายประสาธน์ เชื้อบแหลม)
ผู้จัดการทั่วไป


(นายรุ่ง ฤทธิญาณ)
กรรมการผู้จัดการ

ระหว่างวันที่: 2-9 พฤษภาคม 2567

ตำแหน่งที่เกิดสถานีตรวจวัด: โรงเรียนบ้านแก่งชีวลิตวิทยา

ตำแหน่งพิกัด UTM: 47P 615488E 1744663N

ผู้ควบคุมสถานีตรวจวัด (Site Operator): นายวรุต สาแก่งทราย

รุ่นของเครื่องมือตรวจวัด (Analyzer Model และ Serial No.): NO/NO₂/NO_x Analyzer, Model: 200A, S/N: 2364

รุ่นของอุปกรณ์สอบเทียบ (Calibrator Model และ Serial No.): API Model: 701, S/N: 1924

รุ่น / รหัสของอุปกรณ์ Gas Cylinder ที่ใช้ในการสอบเทียบ (Calibrator Gas Cylinder I.D.): Dasibi Model: 5008, S/N: 705

วันที่ตรวจรับรอง (Certified Date): 02 September 2023

ความเข้มข้นที่ทำการสอบเทียบ: 55.54 ppm

(Concentration <ppm>)


วันหมดอายุการสอบเทียบ (Expire Date): October 29, 2027

สถานีตรวจวัด	เวลา	ค่า NO ₂ ที่ตรวจวัดได้ (ppm)						
		02-03/05/67	03-04/05/67	04-05/05/67	05-06/05/67	06-07/05/67	07-08/05/67	08-09/05/67
โรงเรียน บ้านแก่งชีวลิตวิทยา	16.00 น.	0.0065	0.0034	0.0035	0.0047	0.0035	0.0025	0.0022
	17.00 น.	0.0048	0.0054	0.0052	0.0045	0.0038	0.0024	0.0024
	18.00 น.	0.0027	0.0029	0.0053	0.0054	0.0045	0.0031	0.0022
	19.00 น.	0.0031	0.0028	0.0040	0.0055	0.0048	0.0031	0.0036
	20.00 น.	0.0051	0.0037	0.0022	0.0043	0.0062	0.0029	0.0050
	21.00 น.	0.0026	0.0026	0.0030	0.0049	0.0035	0.0042	0.0041
	22.00 น.	0.0027	0.0043	0.0034	0.0049	0.0043	0.0054	0.0034
	23.00 น.	0.0022	0.0044	0.0052	0.0045	0.0039	0.0055	0.0032
	00.00 น.	0.0023	0.0042	0.0062	0.0033	0.0040	0.0053	0.0036
	01.00 น.	0.0025	0.0041	0.0058	0.0032	0.0038	0.0055	0.0051
	02.00 น.	0.0024	0.0042	0.0059	0.0036	0.0017	0.0059	0.0034
	03.00 น.	0.0018	0.0037	0.0046	0.0021	0.0031	0.0046	0.0031
	04.00 น.	0.0029	0.0050	0.0032	0.0019	0.0027	0.0061	0.0046
	05.00 น.	0.0036	0.0048	0.0030	0.0022	0.0025	0.0068	0.0072
	06.00 น.	0.0028	0.0049	0.0037	0.0018	0.0020	0.0063	0.0082
	07.00 น.	0.0031	0.0052	0.0044	0.0022	0.0030	0.0052	0.0073
	08.00 น.	0.0033	0.0049	0.0043	0.0023	0.0046	0.0041	0.0074
	09.00 น.	0.0024	0.0030	0.0038	0.0023	0.0035	0.0039	0.0047
	10.00 น.	0.0026	0.0026	0.0028	0.0023	0.0029	0.0030	0.0048
	11.00 น.	0.0023	0.0018	0.0025	0.0023	0.0027	0.0024	0.0063
	12.00 น.	0.0022	0.0024	0.0027	0.0028	0.0026	0.0022	0.0065
	13.00 น.	0.0029	0.0036	0.0044	0.0027	0.0025	0.0025	0.0056
	14.00 น.	0.0048	0.0046	0.0043	0.0034	0.0031	0.0023	0.0064
	15.00 น.	0.0030	0.0034	0.0045	0.0032	0.0028	0.0026	0.0056
ค่าเฉลี่ย 24 ชั่วโมง		0.0030	0.0038	0.0041	0.0033	0.0035	0.0041	0.0048
ค่าเฉลี่ย 1 ชั่วโมง ค่าสุด-สูงสุด		0.0016-0.0082 ppm						
*ค่ามาตรฐาน 1 ชั่วโมง		0.17 ppm						
*ค่าเฉลี่ยเลขคณิต (Arithmetic Mean) ในเวลา 1 ปี		0.03 ppm						

*คำมาตรฐาน: ประกาศคณะกรรมการสิ่งแวดล้อมแห่งชาติ ฉบับที่ 33 (พ.ศ. 2552) ออกตามความในพระราชบัญญัติส่งเสริมและรักษาคุณภาพสิ่งแวดล้อมแห่งชาติ พ.ศ. 2535 เรื่อง กำหนดมาตรฐานค่าก๊าซไนโตรเจนไดออกไซด์ในบรรยากาศโดยทั่วไป ประกาศในราชกิจจานุเบกษา เล่ม 126 ตอนที่พิเศษ 114 ง. วันที่ 14 สิงหาคม 2552

ผู้ตรวจวัด / บริษัท : นายวรุต สาแก่งทราย / บริษัท เซลล์ แอนด์ เอ็นไวเทค จำกัด
ผู้บันทึก : นายภาสกร หมอทอง
ผู้ตรวจสอบ / ควบคุม : นายรุ่ง อุดมปัญญา
บริษัทผู้ตรวจวัดและวิเคราะห์ / ควบคุม : บริษัท เซลล์ แอนด์ เอ็นไวเทค จำกัด


(นายประสาธน์ นีบบหม่อม)
ผู้จัดการทั่วไป


(นายรุ่ง อุดมปัญญา)
กรรมการผู้จัดการ

ระหว่างวันที่ 2-9 พฤษภาคม 2567

ตำแหน่งพื้ดินสถานีตรวจวัด: พ.ศ.บ้านมะเกลือ

ตำแหน่งพื้ดิน UTM: 47P 6161688E 1746552N

ผู้ควบคุมสถานีตรวจวัด (Site Operator): นายวราวุธ สว่างทรัพย์

รุ่นของเครื่องมือตรวจวัด (Analyzer Model และ Serial No): NQ/NO₂/NO_x Analyzer, Model: 200A, S/N: 1524

รุ่นของอุปกรณ์สอบเทียบ (Calibrator Model และ Serial No.): API Model: 701, S/N: 1924

รุ่น / รหัสของอุปกรณ์ Gas Cylinder ที่ใช้ในการสอบเทียบ (Calibrator Gas Cylinder I.D.): Dasibi Model: 5008, S/N: 705

วันที่ตรวจรับรอง (Certified Date): 02 September 2023

ความเข้มข้นที่ทำการสอบเทียบ: 55.54 ppm

(Concentration <ppm>)


วันหมดอายุการสอบเทียบ (Expire Date): October 29, 2027

สถานีตรวจวัด	เวลา	ค่า NO ₂ ที่ตรวจวัดได้ (ppm)						
		02-03/05/67	03-04/05/67	04-05/05/67	05-06/05/67	06-07/05/67	07-08/05/67	08-09/05/67
พ.ศ.บ้านมะเกลือ	17.00 น.	0.0127	0.0054	0.0049	0.0033	0.0031	0.0039	0.0047
	18.00 น.	0.0078	0.0056	0.0039	0.0033	0.0038	0.0042	0.0039
	19.00 น.	0.0102	0.0049	0.0039	0.0038	0.0052	0.0049	0.0046
	20.00 น.	0.0093	0.0055	0.0029	0.0073	0.0058	0.0053	0.0098
	21.00 น.	0.0056	0.0045	0.0035	0.0081	0.0044	0.0063	0.0045
	22.00 น.	0.0145	0.0061	0.0061	0.0083	0.0054	0.0081	0.0039
	23.00 น.	0.0104	0.0066	0.0076	0.0119	0.0059	0.0068	0.0047
	00.00 น.	0.0086	0.0066	0.0089	0.0142	0.0046	0.0068	0.0048
	01.00 น.	0.0102	0.0071	0.0082	0.0065	0.0047	0.0067	0.0081
	02.00 น.	0.0081	0.0074	0.0083	0.0025	0.0057	0.0065	0.0051
	03.00 น.	0.0084	0.0065	0.0087	0.0027	0.0047	0.0073	0.0059
	04.00 น.	0.0069	0.0071	0.0088	0.0024	0.0038	0.0085	0.0069
	05.00 น.	0.0062	0.0079	0.0062	0.0032	0.0034	0.0096	0.0101
	06.00 น.	0.0078	0.0077	0.0071	0.0026	0.0031	0.0083	0.0098
	07.00 น.	0.0069	0.0072	0.0073	0.0034	0.0046	0.0062	0.0105
	08.00 น.	0.0065	0.0061	0.0088	0.0035	0.0061	0.0062	0.0096
	09.00 น.	0.0067	0.0039	0.0059	0.0034	0.0048	0.0057	0.0088
	10.00 น.	0.0054	0.0046	0.0046	0.0032	0.0044	0.0048	0.0079
	11.00 น.	0.0058	0.0049	0.0033	0.0026	0.0038	0.0047	0.0098
	12.00 น.	0.0046	0.0034	0.0045	0.0025	0.0037	0.0047	0.0085
	13.00 น.	0.0043	0.0033	0.0035	0.0026	0.0036	0.0043	0.0067
	14.00 น.	0.0041	0.0028	0.0028	0.0026	0.0042	0.0042	0.0084
	15.00 น.	0.0039	0.0038	0.0031	0.0038	0.0045	0.0044	0.0073
	16.00 น.	0.0042	0.0033	0.0031	0.0029	0.0035	0.0043	0.0089
ค่าเฉลี่ย 24 ชั่วโมง		0.0075	0.0056	0.0057	0.0046	0.0045	0.0059	0.0072
ค่าเฉลี่ย 1 ชั่วโมง ค่าสุด-สูงสุด		0.0024-0.0145 ppm						
*ค่ามาตรฐาน 1 ชั่วโมง		0.17 ppm						
*ค่าเฉลี่ยเลขคณิต (Arithmetic Mean) ในเวลา 1 ปี		0.03 ppm						

*คำมาตรฐาน: ประกาศคณะกรรมการสิ่งแวดล้อมแห่งชาติ ฉบับที่ 33 (พ.ศ. 2552) ออกตามความในพระราชบัญญัติส่งเสริมและรักษาคุณภาพสิ่งแวดล้อมแห่งชาติ พ.ศ. 2535 เรื่อง กำหนดมาตรฐานค่าก๊าซไนโตรเจนไดออกไซด์ในบรรยากาศโดยทั่วไป ประกาศในราชกิจจานุเบกษา เล่ม 126 ตอนพิเศษ 114 ง. วันที่ 14 สิงหาคม 2552

ผู้ตรวจวัด / บริษัท : นายวราวุธ สว่างทรัพย์ / บริษัท เอสซี แอนด์ เทคโนโลยี จำกัด
ผู้บันทึก : นายภาสกร วัฒนสุข
ผู้ตรวจสอบ / ควบคุม : นายรุ่ง สุทธิคุณ
บริษัทผู้ตรวจวัดและวิเคราะห์ / ควบคุม : บริษัท เอสซี แอนด์ เทคโนโลยี จำกัด


(นายประสาธน์ เจริญพงษ์)
ผู้จัดการทั่วไป


(นายรุ่ง สุทธิคุณ)
กรรมการผู้จัดการ

-การตรวจสอบปริมาณก๊าซซัลเฟอร์ไดออกไซด์ (SO₂) ในบรรยากาศทั่วไป

ระหว่างวันที่: 2-9 พฤษภาคม 2567

ตำแหน่งที่เกิดสถานีตรวจวัด: โรงเรียนวัดยางงาม

ตำแหน่งพิกัด UTM: 47P 616419E 1742709N

ผู้ควบคุมสถานีตรวจวัด (Site Operator): นายวราวุธ สาแก้วพราย

รุ่นของเครื่องมือตรวจวิเคราะห์ (Analyzer Model และ Serial No.): SO₂ Analyzer, Model: 100AS, S/N: 2008

รุ่นของอุปกรณ์สอบเทียบ (Calibrator Model และ Serial No.): API Model: 701, S/N: 1924

รุ่น / รหัสของอุปกรณ์ Gas Cylinder ที่ใช้ในการสอบเทียบ (Calibrator Gas Cylinder I.D.): Dasibi Model: 5008, S/N: 705

วันที่ตรวจรับรอง (Certified Date): 01 September 2023

ความเข้มข้นที่ทำการสอบเทียบ: 55.01 ppm

(Concentration <ppm>)

วันหมดอายุการสอบเทียบ (Expire Date): October 29, 2027

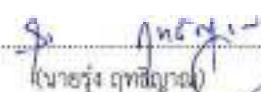
สถานีตรวจวัด	เวลา	ค่า SO ₂ ที่ตรวจวัดได้ (ppm)						
		02-03/05/67	03-04/05/67	04-05/05/67	05-06/05/67	06-07/05/67	07-08/05/67	08-09/05/67
โรงเรียนวัดยางงาม	15:00 น.	0.0065	0.0074	0.0051	0.0064	0.0055	0.0050	0.0041
	16:00 น.	0.0082	0.0075	0.0047	0.0069	0.0057	0.0055	0.0062
	17:00 น.	0.0080	0.0069	0.0063	0.0067	0.0047	0.0058	0.0052
	18:00 น.	0.0070	0.0066	0.0079	0.0063	0.0039	0.0049	0.0080
	19:00 น.	0.0064	0.0079	0.0066	0.0054	0.0034	0.0051	0.0096
	20:00 น.	0.0071	0.0080	0.0062	0.0049	0.0043	0.0038	0.0092
	21:00 น.	0.0069	0.0049	0.0072	0.0042	0.0056	0.0054	0.0103
	22:00 น.	0.0070	0.0064	0.0076	0.0044	0.0055	0.0051	0.0097
	23:00 น.	0.0067	0.0088	0.0066	0.0050	0.0050	0.0054	0.0071
	00:00 น.	0.0055	0.0078	0.0066	0.0053	0.0063	0.0062	0.0065
	01:00 น.	0.0057	0.0077	0.0060	0.0050	0.0064	0.0067	0.0072
	02:00 น.	0.0064	0.0066	0.0079	0.0062	0.0068	0.0080	0.0069
	03:00 น.	0.0069	0.0071	0.0085	0.0079	0.0069	0.0081	0.0078
	04:00 น.	0.0077	0.0079	0.0085	0.0093	0.0061	0.0061	0.0078
	05:00 น.	0.0075	0.0082	0.0067	0.0080	0.0071	0.0078	0.0078
	06:00 น.	0.0063	0.0082	0.0067	0.0069	0.0077	0.0069	0.0068
	07:00 น.	0.0077	0.0066	0.0073	0.0078	0.0077	0.0050	0.0064
	08:00 น.	0.0073	0.0062	0.0061	0.0081	0.0079	0.0067	0.0066
	09:00 น.	0.0088	0.0064	0.0064	0.0072	0.0078	0.0055	0.0085
	10:00 น.	0.0079	0.0056	0.0072	0.0069	0.0063	0.0067	0.0083
	11:00 น.	0.0082	0.0072	0.0069	0.0070	0.0071	0.0060	0.0074
	12:00 น.	0.0078	0.0088	0.0077	0.0063	0.0059	0.0045	0.0060
	13:00 น.	0.0074	0.0078	0.0076	0.0062	0.0061	0.0046	0.0066
	14:00 น.	0.0076	0.0061	0.0069	0.0063	0.0051	0.0035	0.0087
ค่าเฉลี่ย 24 ชั่วโมง		0.0072	0.0072	0.0069	0.0064	0.0060	0.0058	0.0074
ค่าเฉลี่ย 1 ชั่วโมง ค่าสูงสุด		0.0034-0.0103 ppm						
*ค่ามาตรฐาน 24 ชั่วโมง		0.12 ppm						
**ค่ามัธยฐานเลขคณิต (Arithmetic Mean) ในเวลา 1 ปี		0.01 ppm						

คำมาตรฐาน: *ประกาศคณะกรรมการสิ่งแวดล้อมแห่งชาติ ฉบับที่ 24 (พ.ศ. 2547) เรื่อง กำหนดมาตรฐานคุณภาพอากาศในบรรยากาศโดยทั่วไป ประกาศในราชกิจจานุเบกษา เล่ม 121 ตอนที่ 104 ง. วันที่ 22 กันยายน 2547

**ประกาศคณะกรรมการสิ่งแวดล้อมแห่งชาติ ฉบับที่ 21 (พ.ศ. 2544) เรื่อง กำหนดมาตรฐานค่าก๊าซซัลเฟอร์ไดออกไซด์ในบรรยากาศโดยทั่วไป ในเวลา 1 ชั่วโมง ประกาศในราชกิจจานุเบกษา เล่ม 118 ตอนที่พิเศษ 39 ง. ลงวันที่ 30 เมษายน 2544

ผู้ตรวจวัด / บริษัท : นายวราวุธ สาแก้วพราย / บริษัท เอสดี แอนด์ เอ็มไวเทค จำกัด
ผู้บันทึก : นายภาสกร พรมทอง
ผู้ตรวจสอบ / ควบคุม : นายรุ่ง ฤทธิญาณ
บริษัทผู้ตรวจวัดและวิเคราะห์ / ควบคุม : บริษัท เอสดี แอนด์ เอ็มไวเทค จำกัด


(นายประสาธน์ เสียบแหลม)
ผู้จัดการทั่วไป


(นายรุ่ง ฤทธิญาณ)
กรรมการผู้จัดการ

ระหว่างวันที่: 2-9 พฤษภาคม 2567

ตำแหน่งพิกัดสถานีตรวจวัด: โรงเรียนบ้านแก่งชีวลีศวิทยา

ตำแหน่งพิกัด UTM: 47P 615488E 1744663N

ผู้ควบคุมสถานีตรวจวัด (Site Operator): นายวรุฒ สาแก่งทราย

รุ่นของเครื่องมือตรวจวัด (Analyzer Model และ Serial No): SO₂ Analyzer, Model: 100A, S/N: 319

รุ่นของอุปกรณ์สอบเทียบ (Calibrator Model และ Serial No.): API Model 701 S/N: 1924

รุ่น / รหัสของอุปกรณ์ Gas Cylinder ที่ใช้ในการสอบเทียบ (Calibrator Gas Cylinder I.D.): Dasibi Model 500B S/N: 705

วันที่ตรวจรับรอง (Certified Date): 01 September 2023

ความเข้มข้นที่ทำการสอบเทียบ: 55.01 ppm

(Concentration <ppm>)

วันหมดอายุการสอบเทียบ (Expire Date): October 29, 2027


สถานีตรวจวัด	เวลา	ค่า SO ₂ ที่ตรวจวัดได้ (ppm)						
		02-03/05/67	03-04/05/67	04-05/05/67	05-06/05/67	06-07/05/67	07-08/05/67	08-09/05/67
โรงเรียน บ้านแก่งชีวลีศวิทยา	16.00 น.	0.0079	0.0030	0.0027	0.0026	0.0026	0.0016	0.0014
	17.00 น.	0.0048	0.0019	0.0016	0.0019	0.0019	0.0012	0.0005
	18.00 น.	0.0030	0.0017	0.0013	0.0011	0.0009	0.0011	0.0004
	19.00 น.	0.0024	0.0013	0.0006	0.0005	0.0005	0.0013	0.0009
	20.00 น.	0.0019	0.0006	0.0021	0.0003	0.0002	0.0013	0.0015
	21.00 น.	0.0013	0.0003	0.0004	0.0004	0.0012	0.0014	0.0014
	22.00 น.	0.0013	0.0010	0.0003	0.0008	0.0003	0.0014	0.0015
	23.00 น.	0.0010	0.0010	0.0004	0.0002	0.0004	0.0013	0.0017
	00.00 น.	0.0006	0.0003	0.0005	0.0004	0.0004	0.0012	0.0018
	01.00 น.	0.0007	0.0002	0.0003	0.0003	0.0006	0.0013	0.0016
	02.00 น.	0.0008	0.0002	0.0004	0.0002	0.0007	0.0012	0.0017
	03.00 น.	0.0008	0.0002	0.0004	0.0002	0.0007	0.0012	0.0013
	04.00 น.	0.0007	0.0005	0.0007	0.0005	0.0006	0.0013	0.0011
	05.00 น.	0.0007	0.0026	0.0005	0.0005	0.0007	0.0012	0.0013
	06.00 น.	0.0003	0.0005	0.0004	0.0006	0.0007	0.0013	0.0012
	07.00 น.	0.0003	0.0003	0.0006	0.0006	0.0008	0.0013	0.0014
	08.00 น.	0.0003	0.0003	0.0007	0.0006	0.0008	0.0018	0.0014
	09.00 น.	0.0004	0.0003	0.0003	0.0004	0.0008	0.0016	0.0011
	10.00 น.	0.0008	0.0006	0.0010	0.0008	0.0004	0.0015	0.0012
	11.00 น.	0.0019	0.0013	0.0007	0.0006	0.0006	0.0005	0.0015
	12.00 น.	0.0029	0.0022	0.0016	0.0016	0.0007	0.0004	0.0017
	13.00 น.	0.0036	0.0028	0.0024	0.0022	0.0012	0.0008	0.0021
	14.00 น.	0.0040	0.0031	0.0029	0.0026	0.0009	0.0012	0.0023
	15.00 น.	0.0039	0.0030	0.0033	0.0026	0.0012	0.0015	0.0018
ค่าเฉลี่ย 24 ชั่วโมง		0.0019	0.0012	0.0011	0.0009	0.0008	0.0012	0.0014
ค่าเฉลี่ย 1 ชั่วโมง ค่าสุด สูงสุด		0.0002-0.0079 ppm						
*ค่ามาตรฐาน 24 ชั่วโมง		0.12 ppm						
**ค่าเฉลี่ยเลขคณิต (Arithmetic Mean) ในเวลา 1 ปี		0.04 ppm						

ค่ามาตรฐาน: *ประกาศคณะกรรมการสิ่งแวดล้อมแห่งชาติ ฉบับที่ 24 (พ.ศ. 2547) เรื่อง กำหนดมาตรฐานคุณภาพอากาศในบรรยากาศโดยทั่วไป ประกาศในราชกิจจานุเบกษา เล่ม 121 ตอนที่ 104 ง. วันที่ 22 กันยายน 2547

**ประกาศคณะกรรมการสิ่งแวดล้อมแห่งชาติ ฉบับที่ 21 (พ.ศ. 2544) เรื่อง กำหนดมาตรฐานค่าก๊าซซัลเฟอร์ไดออกไซด์ในบรรยากาศโดยทั่วไป ในเวลา 1 ชั่วโมง ประกาศในราชกิจจานุเบกษา เล่ม 118 ตอนที่พิเศษ 39 ง. ลงวันที่ 30 เมษายน 2544

ผู้ตรวจวัด / บริษัท : นายวรุฒ สาแก่งทราย / บริษัท เฮลท์ แอนด์ เอ็นไวเทค จำกัด
ผู้บันทึก : นายภาสกร พรมพอง
ผู้ตรวจสอบ / ควบคุม : นายรุ่ง ฤทธิญาณ
บริษัทผู้ตรวจวัดและวิเคราะห์ / ควบคุม : บริษัท เฮลท์ แอนด์ เอ็นไวเทค จำกัด


(นายประสาธน์ จีตหม)
ผู้จัดการทั่วไป


(นายรุ่ง ฤทธิญาณ)
กรรมการผู้จัดการ

ระหว่างวันที่: 2-9 พฤษภาคม 2567

ตำแหน่งพิกัดสถานีตรวจวัด: รพ.สต.บ้านมะเกลือ

ตำแหน่งพิกัด UTM: 47P 6161688E 1746552N

ผู้ควบคุมสถานีตรวจวัด (Site Operator): นายวรุต สานักพราย

รุ่นของเครื่องมือตรวจวิเคราะห์ (Analyzer Model และ Serial No.): SO₂ Analyzer, Model: 100A, S/N: 1157

รุ่นของอุปกรณ์สอบเทียบ (Calibrator Model และ Serial No.): API Model: 701, S/N: 1924

รุ่น / รหัสของอุปกรณ์ Gas Cylinder ที่ใช้ในการสอบเทียบ (Calibrator Gas Cylinder I.D.): Dasibi Model: 5008, S/N: 705

วันที่ตรวจรับรอง (Certified Date): 01 September 2023

ความเข้มข้นที่ทำการสอบเทียบ: 55.01 ppm

(Concentration <ppm>)

วันหมดอายุการสอบเทียบ (Expire Date): October 29, 2027

สถานีตรวจวัด	เวลา	ค่า SO ₂ ที่ตรวจวัดได้ (ppm)						
		02-03/05/67	03-04/05/67	04-05/05/67	05-06/05/67	06-07/05/67	07-08/05/67	08-09/05/67
รพ. สต.บ้านมะเกลือ	17.00 น.	0.0396	0.0341	0.0109	0.0134	0.0199	0.0311	0.0197
	18.00 น.	0.0366	0.0179	0.0186	0.0182	0.0204	0.0327	0.0242
	19.00 น.	0.0295	0.0236	0.0215	0.0239	0.0258	0.0312	0.0321
	20.00 น.	0.0287	0.0232	0.0215	0.0254	0.0272	0.0311	0.0336
	21.00 น.	0.0298	0.0244	0.0226	0.0258	0.0296	0.0312	0.0349
	22.00 น.	0.0304	0.0242	0.0222	0.0258	0.0292	0.0314	0.0346
	23.00 น.	0.0298	0.0236	0.0221	0.0258	0.0295	0.0317	0.0347
	00.00 น.	0.0293	0.0233	0.0217	0.0242	0.0292	0.0323	0.0342
	01.00 น.	0.0291	0.0229	0.0216	0.0261	0.0293	0.0319	0.0345
	02.00 น.	0.0275	0.0236	0.0225	0.0279	0.0298	0.0327	0.0342
	03.00 น.	0.0275	0.0236	0.0237	0.0273	0.0297	0.0329	0.0343
	04.00 น.	0.0271	0.0227	0.0234	0.0279	0.0298	0.0323	0.0341
	05.00 น.	0.0266	0.0225	0.0233	0.0266	0.0297	0.0326	0.0344
	06.00 น.	0.0264	0.0224	0.0233	0.0264	0.0294	0.0322	0.0339
	07.00 น.	0.0268	0.0226	0.0244	0.0278	0.0311	0.0334	0.0341
	08.00 น.	0.0286	0.0245	0.0264	0.0284	0.0316	0.0364	0.0358
	09.00 น.	0.0302	0.0239	0.0268	0.0299	0.0307	0.0363	0.0361
	10.00 น.	0.0347	0.0279	0.0311	0.0348	0.0328	0.0381	0.0375
	11.00 น.	0.0378	0.0335	0.0331	0.0383	0.0352	0.0397	0.0344
	12.00 น.	0.0406	0.0358	0.0375	0.0378	0.0371	0.0416	0.0316
	13.00 น.	0.0366	0.0346	0.0364	0.0417	0.0355	0.0423	0.0359
	14.00 น.	0.0441	0.0345	0.0359	0.0409	0.0339	0.0405	0.0378
	15.00 น.	0.0358	0.0376	0.0357	0.0325	0.0199	0.0423	0.0396
	16.00 น.	0.0269	0.0171	0.0282	0.0315	0.0245	0.0342	0.0387
ค่าเฉลี่ย 24 ชั่วโมง		0.0317	0.0260	0.0256	0.0288	0.0292	0.0347	0.0340
ค่าเฉลี่ย 1 ชั่วโมง ค่าสุด-สูงสุด		0.0109-0.0441 ppm						
*ค่ามาตรฐาน 24 ชั่วโมง		0.12 ppm						
**ค่ามัธยฐานเลขคณิต (Arithmetic Mean) ในเวลา 1 ปี		0.04 ppm						

คำมาตรฐาน: *ประกาศคณะกรรมการสิ่งแวดล้อมแห่งชาติ ฉบับที่ 24 (พ.ศ. 2547) เรื่อง กำหนดมาตรฐานคุณภาพอากาศในบรรยากาศโดยทั่วไป ประกาศในราชกิจจานุเบกษา เล่ม 121 ตอนที่ 104 ง. วันที่ 22 กันยายน 2547

**ประกาศคณะกรรมการสิ่งแวดล้อมแห่งชาติ ฉบับที่ 21 (พ.ศ. 2544) เรื่อง กำหนดมาตรฐานค่าก๊าซซัลเฟอร์ไดออกไซด์ในบรรยากาศโดยทั่วไป ในเวลา 1 ชั่วโมง ประกาศในราชกิจจานุเบกษา เล่ม 118 ตอนที่ 39 ง. ลงวันที่ 30 เมษายน 2544

ผู้ตรวจวัด / บริษัท : นายวรุต สานักพราย / บริษัท เฮลท์ แอนด์ เอ็นไวเทค จำกัด
ผู้บันทึก : นายภาณุกร พรมพุดอง
ผู้ตรวจสอบ / ควบคุม : นายรุ่ง ฤทธิญาณ
บริษัทผู้ตรวจวัดและวิเคราะห์ / ควบคุม : บริษัท เฮลท์ แอนด์ เอ็นไวเทค จำกัด

(นายประสาธน์ เขียวแหลม)
ผู้จัดการทั่วไป

(นายรุ่ง ฤทธิญาณ)
กรรมการผู้จัดการ

Wind Speed - Wind Direction

ตำแหน่งที่ติดตั้งเครื่องวัด: รพ.สต.บ้านมะเกลือ

ตำแหน่งพิกัด UTM: 47P 6161688E 1746552N

วันที่ตรวจวัด: 2-9 พฤษภาคม 2567

เครื่องมือที่ใช้ตรวจวัด: Wind speed and wind direction / NRG Instruments, Model/Type: Sensor: NRG 40C, 200P,
S/N: Basic Datalogger: 309017846

Date	Time	Wind Speed (m/sec)	High Wind Speed (m/sec)	Wind Direction
2 พ.ค. 67	16:00 น.	4.5	11.1	ENE
2 พ.ค. 67	17:00 น.	2.3	8.5	E
2 พ.ค. 67	18:00 น.	3.5	8.5	ENE
2 พ.ค. 67	19:00 น.	2.4	5.9	ESE
2 พ.ค. 67	20:00 น.	4.9	11.1	E
2 พ.ค. 67	21:00 น.	2.7	8.5	E
2 พ.ค. 67	22:00 น.	2.4	8.5	ESE
2 พ.ค. 67	23:00 น.	2.2	6.8	E
3 พ.ค. 67	00:00 น.	2.3	7.6	ENE
3 พ.ค. 67	01:00 น.	2.0	6.8	E
3 พ.ค. 67	02:00 น.	1.3	5.9	ESE
3 พ.ค. 67	03:00 น.	3.1	7.6	ENE
3 พ.ค. 67	04:00 น.	2.8	9.3	ENE
3 พ.ค. 67	05:00 น.	1.0	4.2	E
3 พ.ค. 67	06:00 น.	1.2	5.1	ENE
3 พ.ค. 67	07:00 น.	1.8	6.8	E
3 พ.ค. 67	08:00 น.	1.5	5.1	ENE
3 พ.ค. 67	09:00 น.	1.4	5.9	ENE
3 พ.ค. 67	10:00 น.	1.1	4.2	E
3 พ.ค. 67	11:00 น.	1.1	3.3	NE
3 พ.ค. 67	12:00 น.	1.2	4.2	ENE
3 พ.ค. 67	13:00 น.	1.0	4.2	NE
3 พ.ค. 67	14:00 น.	1.3	6.8	SSW
3 พ.ค. 67	15:00 น.	1.5	5.9	WNW

ชื่อผู้ตรวจวัด/วิเคราะห์: บริษัท เฮลท์ แอนด์ เอ็นไวเทค จำกัด

ชื่อผู้บันทึก (ประจำสถานีตรวจวัด): นายวรวิทย์ สว่างทราย และ นายภาสกร พนมทอง

ชื่อผู้ตรวจสอบ/ควบคุม: นายรุ่ง ฤทธิญาณ


(นายประสาธน์ เลื่อนแหลม)
ผู้จัดการทั่วไป


(นายรุ่ง ฤทธิญาณ)
กรรมการผู้จัดการ

Date	Time	Wind Speed (m/sec)	High Wind Speed (m/sec)	Wind Direction
3 พ.ค. 67	16:00 น.	1.0	3.3	NE
3 พ.ค. 67	17:00 น.	1.8	4.2	ENE
3 พ.ค. 67	18:00 น.	2.4	5.9	E
3 พ.ค. 67	19:00 น.	1.5	6.8	ENE
3 พ.ค. 67	20:00 น.	1.4	5.1	WSW
3 พ.ค. 67	21:00 น.	1.1	5.1	NNE
3 พ.ค. 67	22:00 น.	0.0	0.0	C
3 พ.ค. 67	23:00 น.	1.1	4.2	NE
4 พ.ค. 67	00:00 น.	1.3	4.2	NE
4 พ.ค. 67	01:00 น.	1.1	3.3	ENE
4 พ.ค. 67	02:00 น.	0.8	1.6	ESE
4 พ.ค. 67	03:00 น.	0.0	0.0	C
4 พ.ค. 67	04:00 น.	0.0	0.0	C
4 พ.ค. 67	05:00 น.	0.0	0.0	C
4 พ.ค. 67	06:00 น.	0.8	2.5	E
4 พ.ค. 67	07:00 น.	2.2	7.6	ESE
4 พ.ค. 67	08:00 น.	1.8	5.9	E
4 พ.ค. 67	09:00 น.	1.5	5.1	E
4 พ.ค. 67	10:00 น.	1.2	4.2	ESE
4 พ.ค. 67	11:00 น.	1.6	6.8	NW
4 พ.ค. 67	12:00 น.	1.9	5.1	NNW
4 พ.ค. 67	13:00 น.	1.3	5.9	WNW
4 พ.ค. 67	14:00 น.	1.6	5.1	NNW
4 พ.ค. 67	15:00 น.	1.4	5.1	NW

ชื่อผู้ตรวจวัด/วิเคราะห์: บริษัท เฮลท์ แอนด์ เอ็นไวเทค จำกัด

ชื่อผู้บันทึก (ประจำสถานีตรวจวัด): นายวรวิทย์ สว่างศรี และ นายอรรถพร หนองทอง

ชื่อผู้ตรวจสอบ/ควบคุม: นายรุ่ง ฤทธิญาณ


(นายประสาธน์ เจื้อยแปง)
ผู้จัดการทั่วไป


(นายรุ่ง ฤทธิญาณ)
กรรมการผู้จัดการ

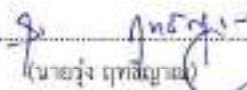
Date	Time	Wind Speed (m/sec)	High Wind Speed (m/sec)	Wind Direction
4 พ.ค. 67	16:00 น.	1.6	5.1	NNW
4 พ.ค. 67	17:00 น.	1.4	6.8	WSW
4 พ.ค. 67	18:00 น.	3.5	10.2	ESE
4 พ.ค. 67	19:00 น.	1.1	5.1	ESE
4 พ.ค. 67	20:00 น.	1.0	3.3	E
4 พ.ค. 67	21:00 น.	1.6	5.1	E
4 พ.ค. 67	22:00 น.	2.2	6.8	ENE
4 พ.ค. 67	23:00 น.	1.9	5.9	ESE
5 พ.ค. 67	00:00 น.	1.4	5.1	ENE
5 พ.ค. 67	01:00 น.	1.5	5.1	ENE
5 พ.ค. 67	02:00 น.	1.4	4.2	E
5 พ.ค. 67	03:00 น.	1.6	6.8	E
5 พ.ค. 67	04:00 น.	1.2	5.1	E
5 พ.ค. 67	05:00 น.	1.4	6.8	ENE
5 พ.ค. 67	06:00 น.	1.3	9.3	E
5 พ.ค. 67	07:00 น.	1.5	5.1	E
5 พ.ค. 67	08:00 น.	1.6	5.9	E
5 พ.ค. 67	09:00 น.	1.5	5.9	NNE
5 พ.ค. 67	10:00 น.	2.2	6.8	N
5 พ.ค. 67	11:00 น.	1.9	5.9	NNE
5 พ.ค. 67	12:00 น.	1.8	8.5	NNE
5 พ.ค. 67	13:00 น.	2.4	6.8	N
5 พ.ค. 67	14:00 น.	2.7	6.8	NNW
5 พ.ค. 67	15:00 น.	3.9	11.1	NNW

ชื่อผู้ตรวจวัด/วิเคราะห์: บริษัท เฮอร์ แอนด์ เอ็นไวเทค จำกัด

ชื่อผู้บันทึก (ประจำสถานีตรวจวัด): นายวรวิศ หาญเกรียง และ นายอภิสกร พมณพอง

ชื่อผู้ตรวจสอบ/ควบคุม: นายรุ่ง มณีธรรม


(นายประสาธน์ เจื้อบเหสม)
ผู้จัดการทั่วไป


(นายรุ่ง มณีธรรม)
กรรมการผู้จัดการ


Date	Time	Wind Speed (m/sec)	High Wind Speed (m/sec)	Wind Direction
5 พ.ค. 67	16:00 น.	2.2	5.9	NNW
5 พ.ค. 67	17:00 น.	0.0	0.0	C
5 พ.ค. 67	18:00 น.	0.0	0.0	C
5 พ.ค. 67	19:00 น.	0.0	0.0	C
5 พ.ค. 67	20:00 น.	1.2	3.3	ENE
5 พ.ค. 67	21:00 น.	1.9	5.1	ESE
5 พ.ค. 67	22:00 น.	2.2	5.9	E
5 พ.ค. 67	23:00 น.	3.1	11.1	ESE
6 พ.ค. 67	00:00 น.	4.8	10.2	ESE
6 พ.ค. 67	01:00 น.	3.7	9.3	ESE
6 พ.ค. 67	02:00 น.	3.3	8.5	E
6 พ.ค. 67	03:00 น.	3.1	9.3	E
6 พ.ค. 67	04:00 น.	2.9	10.2	E
6 พ.ค. 67	05:00 น.	2.5	6.8	ENE
6 พ.ค. 67	06:00 น.	1.8	6.8	E
6 พ.ค. 67	07:00 น.	4.7	11.9	E
6 พ.ค. 67	08:00 น.	4.3	9.3	ENE
6 พ.ค. 67	09:00 น.	1.5	5.1	ESE
6 พ.ค. 67	10:00 น.	1.6	6.8	E
6 พ.ค. 67	11:00 น.	1.9	8.5	NNW
6 พ.ค. 67	12:00 น.	2.0	7.6	NNW
6 พ.ค. 67	13:00 น.	1.2	5.1	WNW
6 พ.ค. 67	14:00 น.	1.3	5.9	WNW
6 พ.ค. 67	15:00 น.	1.2	4.2	NNW

ชื่อผู้ตรวจวัด/วิเคราะห์: บริษัท เฮลท์ แอนด์ เอ็นไวเทค จำกัด

ชื่อผู้บันทึก (ประจำสถานีตรวจวัด): นายวรุต สาแก้วทราช และ นายภาสกร พนันทพงษ์

ชื่อผู้ตรวจสอบ/ควบคุม: นายรุ่ง ฤทธิญาณ


(นายประสาธน์ เลือบแหลม)
ผู้จัดการทั่วไป


(นายรุ่ง ฤทธิญาณ)
กรรมการผู้จัดการ

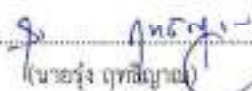
Date	Time	Wind Speed (m/sec)	High Wind Speed (m/sec)	Wind Direction
6 พ.ค. 67	16:00 น.	1.0	2.5	NE
6 พ.ค. 67	17:00 น.	2.2	5.9	NE
6 พ.ค. 67	18:00 น.	2.5	6.8	NNE
6 พ.ค. 67	19:00 น.	1.9	5.1	NE
6 พ.ค. 67	20:00 น.	2.6	7.6	E
6 พ.ค. 67	21:00 น.	3.5	8.5	ENE
6 พ.ค. 67	22:00 น.	3.7	9.3	ENE
6 พ.ค. 67	23:00 น.	3.3	11.1	E
7 พ.ค. 67	00:00 น.	2.1	6.8	E
7 พ.ค. 67	01:00 น.	2.5	6.8	ESE
7 พ.ค. 67	02:00 น.	3.2	7.6	E
7 พ.ค. 67	03:00 น.	3.8	9.3	NE
7 พ.ค. 67	04:00 น.	4.9	10.2	NE
7 พ.ค. 67	05:00 น.	4.0	9.3	ENE
7 พ.ค. 67	06:00 น.	1.8	5.1	NNE
7 พ.ค. 67	07:00 น.	2.8	6.8	NNE
7 พ.ค. 67	08:00 น.	3.9	10.2	NE
7 พ.ค. 67	09:00 น.	3.3	6.8	NE
7 พ.ค. 67	10:00 น.	4.4	10.2	NNE
7 พ.ค. 67	11:00 น.	3.1	8.5	ENE
7 พ.ค. 67	12:00 น.	4.1	11.1	ENE
7 พ.ค. 67	13:00 น.	3.8	9.3	ENE
7 พ.ค. 67	14:00 น.	6.5	11.9	E
7 พ.ค. 67	15:00 น.	4.4	9.3	ESE

ชื่อผู้ตรวจวัด/วิเคราะห์: บริษัท เฮลท์ แอนด์ เอ็นไวเทค จำกัด

ชื่อผู้บันทึก (ประจำสถานีตรวจวัด): นายวรวิทย์ สว่างทอง และ นายภาสกร หนองหนอง

ชื่อผู้ตรวจสอบ/ควบคุม: นายรุ่ง ฤทธิญาณ


(นายประสาธน์ นี้อิ่มแหลม)
ผู้จัดการทั่วไป


(นายรุ่ง ฤทธิญาณ)
กรรมการผู้จัดการ


Date	Time	Wind Speed (m/sec)	High Wind Speed (m/sec)	Wind Direction
7 พ.ค. 67	16:00 น.	1.8	7.6	E
7 พ.ค. 67	17:00 น.	3.3	9.3	E
7 พ.ค. 67	18:00 น.	2.6	8.5	NE
7 พ.ค. 67	19:00 น.	0.5	1.6	E
7 พ.ค. 67	20:00 น.	0.4	0.9	ESE
7 พ.ค. 67	21:00 น.	1.1	4.2	NNE
7 พ.ค. 67	22:00 น.	0.9	3.3	E
7 พ.ค. 67	23:00 น.	0.0	0.0	C
8 พ.ค. 67	00:00 น.	0.0	0.0	C
8 พ.ค. 67	01:00 น.	0.0	0.0	C
8 พ.ค. 67	02:00 น.	0.0	0.0	C
8 พ.ค. 67	03:00 น.	0.0	0.0	C
8 พ.ค. 67	04:00 น.	0.0	0.0	C
8 พ.ค. 67	05:00 น.	0.0	0.0	C
8 พ.ค. 67	06:00 น.	0.4	1.6	WNW
8 พ.ค. 67	07:00 น.	0.6	2.5	N
8 พ.ค. 67	08:00 น.	1.2	4.2	NW
8 พ.ค. 67	09:00 น.	1.3	4.2	NNW
8 พ.ค. 67	10:00 น.	1.0	3.3	SSE
8 พ.ค. 67	11:00 น.	1.3	6.8	SSE
8 พ.ค. 67	12:00 น.	1.2	5.1	SSW
8 พ.ค. 67	13:00 น.	1.7	6.8	SSE
8 พ.ค. 67	14:00 น.	1.3	5.1	SSE
8 พ.ค. 67	15:00 น.	2.3	7.6	E

ชื่อผู้ตรวจวัด/วิเคราะห์: บริษัท เฮลท์ แอนด์ เอ็นไวเทค จำกัด

ชื่อผู้บันทึก (ประจำสถานีตรวจวัด): นายวรวิฐ สว่างทอง และ นายภาสกร หนองหนอง

ชื่อผู้ตรวจสอบ/ควบคุม: นายรุ่ง ฤทธิญาณ


(นายประสาธน์ นี้อบแหลม)
ผู้จัดการทั่วไป


(นายรุ่ง ฤทธิญาณ)
กรรมการผู้จัดการ

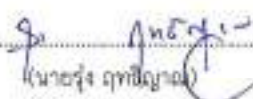
Date	Time	Wind Speed (m/sec)	High Wind Speed (m/sec)	Wind Direction
8 พ.ค. 67	16:00 น.	2.5	7.6	ENE
8 พ.ค. 67	17:00 น.	1.0	3.3	ENE
8 พ.ค. 67	18:00 น.	0.0	0.0	C
8 พ.ค. 67	19:00 น.	0.0	0.0	C
8 พ.ค. 67	20:00 น.	2.3	8.5	N
8 พ.ค. 67	21:00 น.	1.1	4.2	NNW
8 พ.ค. 67	22:00 น.	0.5	1.8	NNW
8 พ.ค. 67	23:00 น.	0.4	1.5	NNW
9 พ.ค. 67	00:00 น.	0.0	0.0	C
9 พ.ค. 67	01:00 น.	0.0	0.0	C
9 พ.ค. 67	02:00 น.	0.4	1.4	NNE
9 พ.ค. 67	03:00 น.	0.8	2.5	NNE
9 พ.ค. 67	04:00 น.	0.0	0.0	C
9 พ.ค. 67	05:00 น.	0.0	0.0	C
9 พ.ค. 67	06:00 น.	0.0	0.0	C
9 พ.ค. 67	07:00 น.	1.4	7.6	NE
9 พ.ค. 67	08:00 น.	2.2	5.9	N
9 พ.ค. 67	09:00 น.	2.7	6.8	E
9 พ.ค. 67	10:00 น.	1.2	4.2	ESE
9 พ.ค. 67	11:00 น.	2.8	9.3	ENE
9 พ.ค. 67	12:00 น.	1.2	5.9	E
9 พ.ค. 67	13:00 น.	1.9	5.9	ENE
9 พ.ค. 67	14:00 น.	1.8	6.8	E
9 พ.ค. 67	15:00 น.	1.5	5.1	ENE

ชื่อผู้ตรวจวัด/วิเคราะห์: บริษัท เฮลท์ แอนด์ เอ็นไวเทค จำกัด

ชื่อผู้บันทึก (ปะจักษ์สถานตรวจวัด): นายวรุต สาแก่งทราย และ นายภาสกร พนันทพงษ์

ชื่อผู้ตรวจสอบ/ควบคุม: นายรุ่ง ฤทธิญาณ

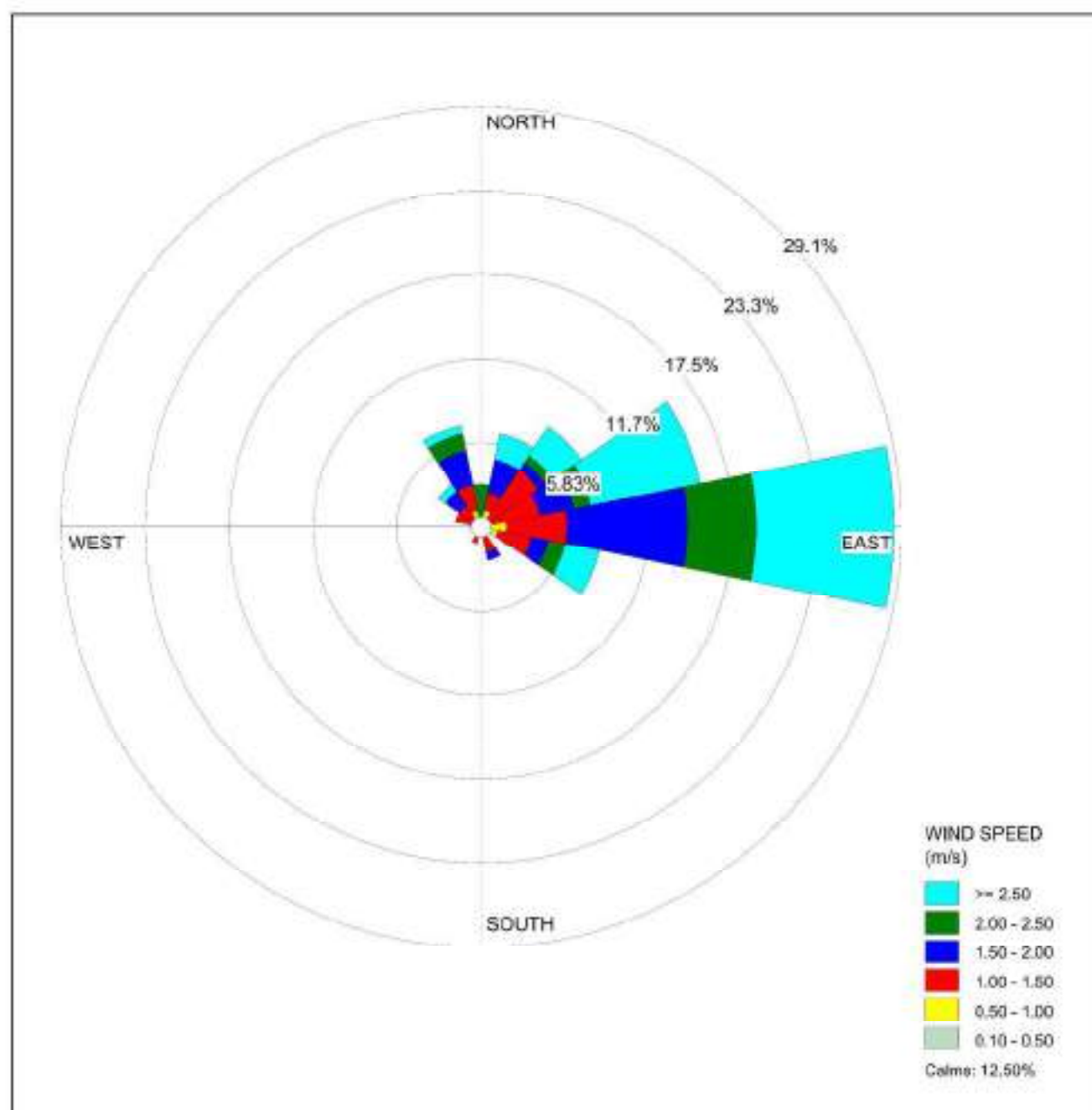

(นายประสาธน์ เสือเบญจมา)
ผู้จัดการทั่วไป


(นายรุ่ง ฤทธิญาณ)
กรรมการผู้จัดการ

Wind Rose Diagram

ตำแหน่งวัดสถานีตรวจวัด : รพ.สต.บ้านมะเกลือ

วันที่ตรวจวัด : 2-9 พฤษภาคม 2567



N : North	NNE : North-northeast	NE : Northeast	ENE : East-northeast
E : East	ESE : East-southeast	SE : Southeast	SSE : South-southeast
S : South	SSW : South-southwest	SW : Southwest	WSW : West-southwest
W : West	WNW : West-northwest	NW : Northwest	NNW : North-northwest
C : Calms			

2. การตรวจวัดระดับความดังของเสียงเฉลี่ย 24 ชั่วโมง (LAeq 24 hrs., Lmax)

ระหว่างวันที่: 2-9 พฤษภาคม 2567
ตำแหน่งพิกัด UTM: 47P 6161688E 1746552N
เครื่องมือตรวจวัด (Measuring Equipment): Sound Level Meter, Model: ST-11D, Serial No.: 820378
วันที่ตรวจรับรอง (Certified Date): December 14, 2023
รุ่นของอุปกรณ์สอบเทียบ (Calibrator Model และ Serial No.): Sound Calibrator, Quest Technologies,
Model: QC-10, Serial No. QE3060101 (ID: NO:SC-001)
วันที่ตรวจรับรอง (Certified Date): January 22, 2024
หน่วยงานตรวจสอบ: บริษัท เฮลท์ แอนด์ เอ็นไวเทค จำกัด

ตำแหน่งพิกัดสถานีตรวจวัด: รพ.สต.บ้านมะเกลือ

วันที่ตรวจวัด	เวลาตรวจวัด	ค่าระดับเสียงเฉลี่ย (Equivalent Sound Pressure Level) (dB(A))		
		LAeq	Lmax	L90
2 พ.ค. 67	16.00 น. - 17.00 น.	52.6	69.2	51.1
2 พ.ค. 67	17.00 น. - 18.00 น.	54.0	88.5	51.9
2 พ.ค. 67	18.00 น. - 19.00 น.	58.3	99.0	54.4
2 พ.ค. 67	19.00 น. - 20.00 น.	52.3	62.6	51.5
2 พ.ค. 67	20.00 น. - 21.00 น.	52.5	65.4	51.9
2 พ.ค. 67	21.00 น. - 22.00 น.	52.4	59.9	51.6
2 พ.ค. 67	22.00 น. - 23.00 น.	53.4	65.9	52.1
2-3 พ.ค. 67	23.00 น. - 00.00 น.	57.3	87.9	55.3
3 พ.ค. 67	00.00 น. - 01.00 น.	57.4	61.4	55.8
3 พ.ค. 67	01.00 น. - 02.00 น.	58.3	63.5	57.0
3 พ.ค. 67	02.00 น. - 03.00 น.	54.2	64.9	52.9
3 พ.ค. 67	03.00 น. - 04.00 น.	52.0	62.3	51.4
3 พ.ค. 67	04.00 น. - 05.00 น.	51.9	66.7	51.2
3 พ.ค. 67	05.00 น. - 06.00 น.	52.4	67.3	51.6
3 พ.ค. 67	06.00 น. - 07.00 น.	53.3	71.2	52.2
3 พ.ค. 67	07.00 น. - 08.00 น.	52.0	66.9	50.9
3 พ.ค. 67	08.00 น. - 09.00 น.	52.4	70.6	50.9
3 พ.ค. 67	09.00 น. - 10.00 น.	53.8	71.8	50.3
3 พ.ค. 67	10.00 น. - 11.00 น.	52.8	80.3	50.1
3 พ.ค. 67	11.00 น. - 12.00 น.	52.5	60.4	51.7
3 พ.ค. 67	12.00 น. - 13.00 น.	51.8	67.3	50.4
3 พ.ค. 67	13.00 น. - 14.00 น.	53.5	69.5	52.6
3 พ.ค. 67	14.00 น. - 15.00 น.	52.3	64.5	51.5
3 พ.ค. 67	15.00 น. - 16.00 น.	54.5	65.9	53.6
ระดับเสียง 24 ชั่วโมง		54.2	-	52.2
ระดับเสียงสูงสุด		-	99.0	-
ค่ามาตรฐานระดับเสียง 24 ชั่วโมง / LAeq		70 dB (A)		
ค่ามาตรฐานระดับเสียงสูงสุด / Lmax		115 dB (A)		
ค่าระดับเสียงเฉลี่ยถ่วงน้ำหนักกลางคืน (Ldn)		61.4		

คำมาตรฐาน : ประกาศกระทรวงอุตสาหกรรม เรื่อง กำหนดค่าระดับเสียงการรบกวนและระดับเสียงที่เกิดจากการประกอบกิจการโรงงาน พ.ศ. 2548 ออกตามความในพระราชบัญญัติโรงงาน พ.ศ. 2535 ประกาศในราชกิจจานุเบกษา เล่ม 123 ตอนพิเศษ 11 ก. ลงวันที่ 25 มกราคม พ.ศ. 2549

ชื่อผู้ตรวจวัด/วิเคราะห์: บริษัท เฮลท์ แอนด์ เอ็นไวเทค จำกัด

ชื่อผู้บันทึก (ประจำสถานีตรวจวัด): นายวราวุธ สาแก้วทวาท และ นายภาสกร วัฒนทอง

ชื่อผู้ตรวจสอบ/ควบคุม: นายรุ่ง ฤทธินิภาณ


(นายประสาธน์ เจริญแหลม)
ผู้จัดการทั่วไป


(นายรุ่ง ฤทธินิภาณ)
กรรมการผู้จัดการ

วันที่ตรวจวัด	เวลาตรวจวัด	ค่าระดับเสียงเฉลี่ย (Equivalent Sound Pressure Level) (dB(A))		
		L _{Aeq}	L _{max}	L ₉₀
3 พ.ค. 67	16.00 น. - 17.00 น.	53.0	65.5	51.9
3 พ.ค. 67	17.00 น. - 18.00 น.	54.0	74.3	52.3
3 พ.ค. 67	18.00 น. - 19.00 น.	56.9	71.1	54.7
3 พ.ค. 67	19.00 น. - 20.00 น.	53.7	69.7	52.3
3 พ.ค. 67	20.00 น. - 21.00 น.	53.6	59.9	52.6
3 พ.ค. 67	21.00 น. - 22.00 น.	51.9	65.6	51.4
3 พ.ค. 67	22.00 น. - 23.00 น.	51.7	62.5	51.1
3-4 พ.ค. 67	23.00 น. - 00.00 น.	51.6	62.5	50.9
4 พ.ค. 67	00.00 น. - 01.00 น.	52.2	64.9	51.1
4 พ.ค. 67	01.00 น. - 02.00 น.	52.6	62.5	51.6
4 พ.ค. 67	02.00 น. - 03.00 น.	51.7	64.2	50.9
4 พ.ค. 67	03.00 น. - 04.00 น.	52.8	64.3	51.8
4 พ.ค. 67	04.00 น. - 05.00 น.	53.5	68.8	52.1
4 พ.ค. 67	05.00 น. - 06.00 น.	52.8	71.6	51.1
4 พ.ค. 67	06.00 น. - 07.00 น.	53.4	73.1	51.9
4 พ.ค. 67	07.00 น. - 08.00 น.	52.5	68.6	51.2
4 พ.ค. 67	08.00 น. - 09.00 น.	52.3	66.2	51.0
4 พ.ค. 67	09.00 น. - 10.00 น.	52.8	66.3	51.1
4 พ.ค. 67	10.00 น. - 11.00 น.	53.2	77.1	50.9
4 พ.ค. 67	11.00 น. - 12.00 น.	49.2	69.9	46.5
4 พ.ค. 67	12.00 น. - 13.00 น.	51.3	75.8	47.7
4 พ.ค. 67	13.00 น. - 14.00 น.	48.7	67.7	44.8
4 พ.ค. 67	14.00 น. - 15.00 น.	48.3	74.5	44.3
4 พ.ค. 67	15.00 น. - 16.00 น.	51.0	68.1	47.3
ระดับเสียง 24 ชั่วโมง		52.6	-	50.5
ระดับเสียงสูงสุด		-	77.1	-
ค่ามาตรฐานระดับเสียง 24 ชั่วโมง / L _{Aeq}		70 dB (A)		
ค่ามาตรฐานระดับเสียงสูงสุด / L _{max}		115 dB (A)		
ค่าระดับเสียงเฉลี่ยกลางวันกลางคืน (L _{dn})		59.0		


คำมาตรฐาน : ประกาศกระทรวงอุตสาหกรรม เรื่อง กำหนดค่าระดับเสียงการรบกวนและระดับเสียงที่เกิดจากการประกอบกิจการโรงงาน พ.ศ. 2548
ออกตามความในพระราชบัญญัติโรงงาน พ.ศ. 2535 ประกาศในราชกิจจานุเบกษา เล่ม 123 ตอนพิเศษ 11 ง. ลงวันที่ 25 มกราคม พ.ศ. 2549

ชื่อผู้ตรวจวัด/วิเคราะห์: บริษัท เอสดี แอนด์ เทคโนโลยี จำกัด

ชื่อผู้บันทึก (ประจำสถานีตรวจวัด): นายวราวุธ สว่างทรัพย์ และ นายภาณุกร หนองทอง

ชื่อผู้ตรวจสอบ/ควบคุม: นายรุ่งเรือง วัฒนวิวัฒน์


(นายประจักษ์ จีตธัม)
ผู้จัดการทั่วไป


(นายรุ่ง ฤทธิญาณ)
กรรมการผู้จัดการ

วันที่ตรวจวัด	เวลาตรวจวัด	ค่าระดับเสียงเฉลี่ย (Equivalent Sound Pressure Level) (dB(A))		
		L _{Aeq}	L _{max}	L ₉₀
4 พ.ค. 67	16.00 น. - 17.00 น.	48.6	70.5	45.3
4 พ.ค. 67	17.00 น. - 18.00 น.	49.3	70.8	45.8
4 พ.ค. 67	18.00 น. - 19.00 น.	50.8	89.1	47.1
4 พ.ค. 67	19.00 น. - 20.00 น.	46.6	63.0	45.5
4 พ.ค. 67	20.00 น. - 21.00 น.	47.0	66.7	45.9
4 พ.ค. 67	21.00 น. - 22.00 น.	46.6	60.6	45.6
4 พ.ค. 67	22.00 น. - 23.00 น.	46.5	71.6	45.4
4-5 พ.ค. 67	23.00 น. - 00.00 น.	45.9	59.5	45.1
5 พ.ค. 67	00.00 น. - 01.00 น.	46.4	63.8	45.5
5 พ.ค. 67	01.00 น. - 02.00 น.	45.5	63.8	44.7
5 พ.ค. 67	02.00 น. - 03.00 น.	45.9	60.3	44.9
5 พ.ค. 67	03.00 น. - 04.00 น.	46.6	64.4	45.5
5 พ.ค. 67	04.00 น. - 05.00 น.	46.8	63.0	45.8
5 พ.ค. 67	05.00 น. - 06.00 น.	51.7	73.7	49.8
5 พ.ค. 67	06.00 น. - 07.00 น.	51.6	73.8	48.2
5 พ.ค. 67	07.00 น. - 08.00 น.	51.3	67.9	47.9
5 พ.ค. 67	08.00 น. - 09.00 น.	51.0	77.9	47.1
5 พ.ค. 67	09.00 น. - 10.00 น.	50.7	74.7	46.7
5 พ.ค. 67	10.00 น. - 11.00 น.	51.8	70.2	49.8
5 พ.ค. 67	11.00 น. - 12.00 น.	49.0	68.4	45.6
5 พ.ค. 67	12.00 น. - 13.00 น.	49.1	69.0	46.1
5 พ.ค. 67	13.00 น. - 14.00 น.	48.5	65.9	45.8
5 พ.ค. 67	14.00 น. - 15.00 น.	46.4	64.0	43.4
5 พ.ค. 67	15.00 น. - 16.00 น.	48.6	72.5	46.1
ระดับเสียง 24 ชั่วโมง		48.9	-	46.2
ระดับเสียงสูงสุด		-	89.1	-
ค่ามาตรฐานระดับเสียง 24 ชั่วโมง / L _{Aeq}		70 dB (A)		
ค่ามาตรฐานระดับเสียงสูงสุด / L _{max}		115 dB (A)		
ค่าระดับเสียงเฉลี่ยกลางวันกลางคืน (L _{dn})		54.8		


คำมาตรฐาน : ประกาศกระทรวงอุตสาหกรรม เรื่อง กำหนดค่าระดับเสียงการรบกวนและระดับเสียงที่เกิดจากการประกอบกิจการโรงงาน พ.ศ. 2548
ออกตามความในพระราชบัญญัติโรงงาน พ.ศ. 2535 ประกาศในราชกิจจานุเบกษา เล่ม 123 ตอนพิเศษ 11 ง. ลงวันที่ 25 มกราคม พ.ศ. 2549

ชื่อผู้ตรวจวัด/วิเคราะห์: บริษัท เฮลท์ แอนด์ เอ็นไวเทค จำกัด

ชื่อผู้บันทึก (ประจำสถานีตรวจวัด): นายวราวุธ สว่างทรัพย์ และ นายวราวุธ วัฒนทรัพย์

ชื่อผู้ตรวจสอบ/ควบคุม: นายรุ่งเรือง วัฒนทรัพย์


(นายประสาธน์ เวียงพาส)
ผู้จัดการทั่วไป


(นายรุ่งเรือง เวียงพาส)
กรรมการผู้จัดการ

วันที่ตรวจวัด	เวลาตรวจวัด	ค่าระดับเสียงเฉลี่ย (Equivalent Sound Pressure Level) (dB(A))		
		LAeq	Lmax	L90
5 พ.ค. 67	16.00 น. - 17.00 น.	49.4	65.3	46.7
5 พ.ค. 67	17.00 น. - 18.00 น.	50.4	69.7	47.4
5 พ.ค. 67	18.00 น. - 19.00 น.	51.5	69.1	48.6
5 พ.ค. 67	19.00 น. - 20.00 น.	46.7	62.2	45.5
5 พ.ค. 67	20.00 น. - 21.00 น.	46.7	68.6	45.4
5 พ.ค. 67	21.00 น. - 22.00 น.	44.8	57.5	43.9
5 พ.ค. 67	22.00 น. - 23.00 น.	45.4	61.9	44.2
5-6 พ.ค. 67	23.00 น. - 00.00 น.	45.7	62.1	44.5
6 พ.ค. 67	00.00 น. - 01.00 น.	46.8	62.6	45.1
6 พ.ค. 67	01.00 น. - 02.00 น.	46.2	59.1	45.1
6 พ.ค. 67	02.00 น. - 03.00 น.	46.0	61.3	45.0
6 พ.ค. 67	03.00 น. - 04.00 น.	46.9	62.8	45.6
6 พ.ค. 67	04.00 น. - 05.00 น.	46.1	61.4	45.0
6 พ.ค. 67	05.00 น. - 06.00 น.	51.7	74.8	49.4
6 พ.ค. 67	06.00 น. - 07.00 น.	50.5	71.2	47.0
6 พ.ค. 67	07.00 น. - 08.00 น.	51.8	75.1	47.6
6 พ.ค. 67	08.00 น. - 09.00 น.	49.0	69.8	46.2
6 พ.ค. 67	09.00 น. - 10.00 น.	52.8	77.1	47.8
6 พ.ค. 67	10.00 น. - 11.00 น.	54.8	77.1	50.8
6 พ.ค. 67	11.00 น. - 12.00 น.	53.1	67.1	51.6
6 พ.ค. 67	12.00 น. - 13.00 น.	51.6	67.9	50.4
6 พ.ค. 67	13.00 น. - 14.00 น.	51.8	65.7	50.8
6 พ.ค. 67	14.00 น. - 15.00 น.	52.4	73.1	51.0
6 พ.ค. 67	15.00 น. - 16.00 น.	52.1	64.3	51.3
ระดับเสียง 24 ชั่วโมง		50.3	-	47.3
ระดับเสียงสูงสุด		-	77.1	-
ค่ามาตรฐานระดับเสียง 24 ชั่วโมง / LAeq		70 dB (A)		
ค่ามาตรฐานระดับเสียงสูงสุด / Lmax		115 dB (A)		
ค่าระดับเสียงเฉลี่ยกลางวันกลางคืน (Ldn)		55.0		

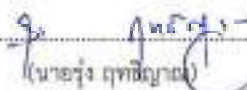
คำมาตรฐาน : ประกาศกระทรวงอุตสาหกรรม เรื่อง กำหนดค่าระดับเสียงการรบกวนและระดับเสียงที่เกิดจากการประกอบกิจการโรงงาน พ.ศ. 2548
ออกตามความในพระราชบัญญัติโรงงาน พ.ศ. 2535 ประกาศในราชกิจจานุเบกษา เล่ม 123 ตอนพิเศษ 11 ง. ลงวันที่ 25 มกราคม พ.ศ. 2549

ชื่อผู้ตรวจวัด/วิเคราะห์: บริษัท เฮลท์ แอนด์ เอ็นไวเทค จำกัด

ชื่อผู้บันทึก (ประจำสถานีตรวจวัด): นายวราวุธ สว่างทรัพย์ และ นายภาสกร หนองทอง

ชื่อผู้ตรวจสอบ/ควบคุม: นายรุ่ง อรุณวิญญาน


(นายประสาธน์ เลื้อบแหลม)
ผู้จัดการทั่วไป


(นายรุ่ง อรุณวิญญาน)
กรรมการผู้จัดการ

วันที่ตรวจวัด	เวลาตรวจวัด	ค่าระดับเสียงเฉลี่ย (Equivalent Sound Pressure Level) (dB(A))		
		LAeq	Lmax	L90
6 พ.ค. 67	16.00 น. - 17.00 น.	52.4	66.9	51.2
6 พ.ค. 67	17.00 น. - 18.00 น.	52.8	70.3	51.1
6 พ.ค. 67	18.00 น. - 19.00 น.	57.4	74.2	55.0
6 พ.ค. 67	19.00 น. - 20.00 น.	51.5	65.5	50.7
6 พ.ค. 67	20.00 น. - 21.00 น.	51.5	87.6	50.4
6 พ.ค. 67	21.00 น. - 22.00 น.	52.2	63.9	50.9
6 พ.ค. 67	22.00 น. - 23.00 น.	51.9	60.1	51.0
6-7 พ.ค. 67	23.00 น. - 00.00 น.	51.8	63.5	50.9
7 พ.ค. 67	00.00 น. - 01.00 น.	51.3	68.1	50.5
7 พ.ค. 67	01.00 น. - 02.00 น.	53.4	66.3	51.2
7 พ.ค. 67	02.00 น. - 03.00 น.	52.6	63.5	51.4
7 พ.ค. 67	03.00 น. - 04.00 น.	51.5	59.6	50.4
7 พ.ค. 67	04.00 น. - 05.00 น.	51.8	68.3	50.5
7 พ.ค. 67	05.00 น. - 06.00 น.	53.1	68.2	51.6
7 พ.ค. 67	06.00 น. - 07.00 น.	53.7	72.7	52.0
7 พ.ค. 67	07.00 น. - 08.00 น.	52.8	74.8	51.2
7 พ.ค. 67	08.00 น. - 09.00 น.	52.8	88.2	51.1
7 พ.ค. 67	09.00 น. - 10.00 น.	50.1	67.0	47.9
7 พ.ค. 67	10.00 น. - 11.00 น.	52.4	77.2	49.8
7 พ.ค. 67	11.00 น. - 12.00 น.	51.1	69.8	49.1
7 พ.ค. 67	12.00 น. - 13.00 น.	51.0	65.8	49.3
7 พ.ค. 67	13.00 น. - 14.00 น.	51.0	65.2	49.3
7 พ.ค. 67	14.00 น. - 15.00 น.	53.4	68.7	50.6
7 พ.ค. 67	15.00 น. - 16.00 น.	58.4	95.5	53.2
ระดับเสียง 24 ชั่วโมง		53.1	-	50.8
ระดับเสียงสูงสุด		-	95.5	-
ค่ามาตรฐานระดับเสียง 24 ชั่วโมง / LAeq		70 dB (A)		
ค่ามาตรฐานระดับเสียงสูงสุด / Lmax		115 dB (A)		
ค่าระดับเสียงเฉลี่ยกลางวันกลางคืน (Ldn)		59.0		


คำมาตรฐาน : ประกาศกระทรวงอุตสาหกรรม เรื่อง กำหนดค่าระดับเสียงการรบกวนและระดับเสียงที่เกิดจากการประกอบกิจการโรงงาน พ.ศ. 2548
ออกตามความในพระราชบัญญัติโรงงาน พ.ศ. 2535 ประกาศในราชกิจจานุเบกษา เล่ม 123 ตอนพิเศษ 11 ง. ลงวันที่ 25 มกราคม พ.ศ. 2549

ชื่อผู้ตรวจวัด/วิเคราะห์: บริษัท เอสดี แอนด์ เทคโนโลยี จำกัด

ชื่อผู้บันทึก (ประจำสถานีตรวจวัด): นายวราวุธ สานักทรัพย์ และ นายภาณุกร วัฒนพงษ์

ชื่อผู้ตรวจสอบ/ควบคุม: นายรุ่ง ฤทธิญาณ


(นายประสาธน์ นี้อบแหลม)
ผู้จัดการทั่วไป


(นายรุ่ง ฤทธิญาณ)
กรรมการผู้จัดการ

วันที่ตรวจวัด	เวลาตรวจวัด	ค่าระดับเสียงเฉลี่ย (Equivalent Sound Pressure Level) (dB(A))		
		L _{Aeq}	L _{max}	L ₉₀
7 พ.ค. 67	16.00 น. – 17.00 น.	50.7	68.7	49.3
7 พ.ค. 67	17.00 น. – 18.00 น.	53.5	88.7	50.5
7 พ.ค. 67	18.00 น. – 19.00 น.	57.0	79.6	54.4
7 พ.ค. 67	19.00 น. – 20.00 น.	52.3	67.0	50.8
7 พ.ค. 67	20.00 น. – 21.00 น.	56.0	61.2	53.6
7 พ.ค. 67	21.00 น. – 22.00 น.	56.2	67.3	54.7
7 พ.ค. 67	22.00 น. – 23.00 น.	55.8	64.0	54.3
7-8 พ.ค. 67	23.00 น. – 00.00 น.	53.5	63.6	52.2
8 พ.ค. 67	00.00 น. – 01.00 น.	57.1	61.4	55.6
8 พ.ค. 67	01.00 น. – 02.00 น.	57.4	65.0	56.4
8 พ.ค. 67	02.00 น. – 03.00 น.	57.2	62.8	56.3
8 พ.ค. 67	03.00 น. – 04.00 น.	55.5	65.6	54.4
8 พ.ค. 67	04.00 น. – 05.00 น.	51.8	70.3	50.6
8 พ.ค. 67	05.00 น. – 06.00 น.	54.0	72.2	52.2
8 พ.ค. 67	06.00 น. – 07.00 น.	54.9	81.2	51.6
8 พ.ค. 67	07.00 น. – 08.00 น.	52.4	68.4	50.0
8 พ.ค. 67	08.00 น. – 09.00 น.	51.2	72.2	50.0
8 พ.ค. 67	09.00 น. – 10.00 น.	51.9	79.5	49.2
8 พ.ค. 67	10.00 น. – 11.00 น.	54.5	72.9	52.0
8 พ.ค. 67	11.00 น. – 12.00 น.	53.0	71.2	51.2
8 พ.ค. 67	12.00 น. – 13.00 น.	51.4	79.5	49.9
8 พ.ค. 67	13.00 น. – 14.00 น.	51.7	77.9	49.9
8 พ.ค. 67	14.00 น. – 15.00 น.	50.9	70.2	49.1
8 พ.ค. 67	15.00 น. – 16.00 น.	51.3	69.2	49.4
ระดับเสียง 24 ชั่วโมง		54.4	-	52.0
ระดับเสียงสูงสุด		-	88.7	-
ค่ามาตรฐานระดับเสียง 24 ชั่วโมง / L _{Aeq}		70 dB (A)		
ค่ามาตรฐานระดับเสียงสูงสุด / L _{max}		115 dB (A)		
ค่าระดับเสียงเฉลี่ยถ่วงน้ำหนักกลางวันกลางคืน (L _{dn})		61.7		


คำมาตรฐาน : ประกาศกระทรวงอุตสาหกรรม เรื่อง กำหนดค่าระดับเสียงการรบกวนและระดับเสียงที่เกิดจากการประกอบกิจการโรงงาน พ.ศ. 2548
ออกตามความในพระราชบัญญัติโรงงาน พ.ศ. 2535 ประกาศในราชกิจจานุเบกษา เล่ม 123 ตอนพิเศษ 11 ง. ลงวันที่ 25 มกราคม พ.ศ. 2549

ชื่อผู้ตรวจวัด/วิเคราะห์: บริษัท เอสดี แอนด์ เทคโนโลยี จำกัด

ชื่อผู้บันทึก (ประจำสถานีตรวจวัด): นายวรวิทย์ สานักทรัพย์ และ นายภาณุกร วัฒนพงษ์

ชื่อผู้ตรวจสอบ/ควบคุม: นายรุ่ง ฤทธิญาณ


(นายประสาร นี้อบแหลม)
ผู้จัดการทั่วไป


(นายรุ่ง ฤทธิญาณ)
กรรมการผู้จัดการ

วันที่ตรวจวัด	เวลาตรวจวัด	ค่าระดับเสียงเฉลี่ย (Equivalent Sound Pressure Level) (dB(A))		
		L _{Aeq}	L _{max}	L ₉₀
8 พ.ค. 67	16.00 น. – 17.00 น.	52.9	71.1	50.2
8 พ.ค. 67	17.00 น. – 18.00 น.	52.4	76.5	50.3
8 พ.ค. 67	18.00 น. – 19.00 น.	57.5	80.4	54.6
8 พ.ค. 67	19.00 น. – 20.00 น.	54.4	76.1	52.4
8 พ.ค. 67	20.00 น. – 21.00 น.	54.0	82.3	52.2
8 พ.ค. 67	21.00 น. – 22.00 น.	57.5	88.0	54.0
8 พ.ค. 67	22.00 น. – 23.00 น.	58.3	64.9	56.9
8-9 พ.ค. 67	23.00 น. – 00.00 น.	58.9	64.8	58.1
9 พ.ค. 67	00.00 น. – 01.00 น.	58.3	65.1	57.5
9 พ.ค. 67	01.00 น. – 02.00 น.	59.0	65.0	56.9
9 พ.ค. 67	02.00 น. – 03.00 น.	56.8	60.9	56.1
9 พ.ค. 67	03.00 น. – 04.00 น.	56.8	66.6	55.7
9 พ.ค. 67	04.00 น. – 05.00 น.	55.7	72.4	54.5
9 พ.ค. 67	05.00 น. – 06.00 น.	55.1	67.6	53.3
9 พ.ค. 67	06.00 น. – 07.00 น.	57.4	76.9	53.1
9 พ.ค. 67	07.00 น. – 08.00 น.	53.8	78.0	51.3
9 พ.ค. 67	08.00 น. – 09.00 น.	52.5	70.1	50.6
9 พ.ค. 67	09.00 น. – 10.00 น.	51.7	79.1	48.3
9 พ.ค. 67	10.00 น. – 11.00 น.	52.9	88.4	50.2
9 พ.ค. 67	11.00 น. – 12.00 น.	53.9	85.5	50.9
9 พ.ค. 67	12.00 น. – 13.00 น.	52.7	69.9	51.0
9 พ.ค. 67	13.00 น. – 14.00 น.	51.7	70.0	49.1
9 พ.ค. 67	14.00 น. – 15.00 น.	51.6	67.3	50.3
9 พ.ค. 67	15.00 น. – 16.00 น.	52.1	71.8	50.5
ระดับเสียง 24 ชั่วโมง		55.6	-	52.8
ระดับเสียงสูงสุด		-	88.4	-
ค่ามาตรฐานระดับเสียง 24 ชั่วโมง / L _{Aeq}		70 dB (A)		
ค่ามาตรฐานระดับเสียงสูงสุด / L _{max}		115 dB (A)		
ค่าระดับเสียงเฉลี่ยถ่วงน้ำหนักกลางคืน (L _{dn})		63.6		

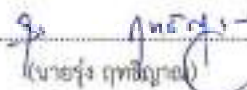
คำมาตรฐาน : ประกาศกระทรวงอุตสาหกรรม เรื่อง กำหนดค่าระดับเสียงการรบกวนและระดับเสียงที่เกิดจากการประกอบกิจการโรงงาน พ.ศ. 2548
ออกตามความในพระราชบัญญัติโรงงาน พ.ศ. 2535 ประกาศในราชกิจจานุเบกษา เล่ม 123 ตอนพิเศษ 114 ลงวันที่ 25 มกราคม พ.ศ. 2549

ชื่อผู้ตรวจวัด/วิเคราะห์: บริษัท เอสดี แอนด์ เทคโนโลยี จำกัด

ชื่อผู้บันทึก (ประจำสถานีตรวจวัด): นายวราวุธ สานักทรัพย์ และ นายภาณุกร วัฒนพงษ์

ชื่อผู้ตรวจสอบ/ควบคุม: นายรุ่ง ฤทธิธรรม


(นายประสาร นี้อบแหลม)
ผู้จัดการทั่วไป


(นายรุ่ง ฤทธิธรรม)
กรรมการผู้จัดการ

การตรวจวัดระดับความดังของเสียงเฉลี่ย 5 นาที

ตำแหน่งที่ติดตั้งสถานีตรวจวัด: โรงผลิตแป้งมะเกลือ ตำแหน่งที่เกิด UTM: 47P 6161688E 1746552N ระหว่างวันที่: 2-9 พฤษภาคม 2567

วันที่ตรวจ	เวลาตรวจวัด	L _{Aeq}	L _{max}	L90	วันที่ตรวจ	เวลาตรวจวัด	L _{Aeq}	L _{max}	L90	วันที่ตรวจ	เวลาตรวจวัด	L _{Aeq}	L _{max}	L90
2 พ.ค. 67	16.00 น.	51.9	65.5	50.8	2 พ.ค. 67	18.00 น.	56.7	64.0	55.4	2 พ.ค. 67	20.00 น.	52.8	54.8	52.1
2 พ.ค. 67	16.05 น.	53.9	68.0	51.1	2 พ.ค. 67	18.05 น.	59.7	63.9	56.8	2 พ.ค. 67	20.05 น.	52.5	55.3	52.0
2 พ.ค. 67	16.10 น.	52.8	62.5	51.6	2 พ.ค. 67	18.10 น.	59.3	68.3	57.1	2 พ.ค. 67	20.10 น.	52.4	54.5	51.7
2 พ.ค. 67	16.15 น.	52.3	60.3	51.5	2 พ.ค. 67	18.15 น.	54.9	69.5	51.9	2 พ.ค. 67	20.15 น.	52.3	64.1	51.8
2 พ.ค. 67	16.20 น.	52.0	59.4	50.7	2 พ.ค. 67	18.20 น.	53.6	62.7	51.6	2 พ.ค. 67	20.20 น.	52.7	58.6	52.0
2 พ.ค. 67	16.25 น.	52.0	62.6	51.1	2 พ.ค. 67	18.25 น.	57.4	64.2	55.7	2 พ.ค. 67	20.25 น.	52.6	54.9	52.1
2 พ.ค. 67	16.30 น.	51.5	57.8	50.5	2 พ.ค. 67	18.30 น.	59.7	63.7	57.4	2 พ.ค. 67	20.30 น.	52.9	65.4	52.2
2 พ.ค. 67	16.35 น.	52.0	60.6	51.1	2 พ.ค. 67	18.35 น.	59.3	67.1	54.7	2 พ.ค. 67	20.35 น.	52.6	54.7	51.9
2 พ.ค. 67	16.40 น.	51.9	65.5	50.8	2 พ.ค. 67	18.40 น.	54.9	64.6	53.0	2 พ.ค. 67	20.40 น.	52.6	60.5	51.9
2 พ.ค. 67	16.45 น.	53.9	68.0	51.1	2 พ.ค. 67	18.45 น.	57.3	68.6	52.5	2 พ.ค. 67	20.45 น.	52.4	55.2	51.9
2 พ.ค. 67	16.50 น.	53.4	67.6	51.0	2 พ.ค. 67	18.50 น.	70.0	99.0	54.1	2 พ.ค. 67	20.50 น.	52.2	54.6	51.7
2 พ.ค. 67	16.55 น.	53.1	69.2	51.5	2 พ.ค. 67	18.55 น.	56.4	68.7	52.5	2 พ.ค. 67	20.55 น.	52.2	54.4	51.8
2 พ.ค. 67	17.00 น.	52.2	55.8	51.6	2 พ.ค. 67	19.00 น.	53.4	62.6	52.0	2 พ.ค. 67	21.00 น.	52.3	59.9	51.5
2 พ.ค. 67	17.05 น.	52.1	62.3	51.4	2 พ.ค. 67	19.05 น.	53.3	62.6	51.5	2 พ.ค. 67	21.05 น.	52.7	55.2	52.0
2 พ.ค. 67	17.10 น.	51.3	59.1	50.2	2 พ.ค. 67	19.10 น.	52.1	56.2	51.2	2 พ.ค. 67	21.10 น.	52.6	55.5	51.9
2 พ.ค. 67	17.15 น.	58.0	88.5	52.1	2 พ.ค. 67	19.15 น.	51.7	58.1	50.9	2 พ.ค. 67	21.15 น.	53.3	56.1	52.3
2 พ.ค. 67	17.20 น.	56.0	70.8	53.4	2 พ.ค. 67	19.20 น.	51.7	60.7	50.6	2 พ.ค. 67	21.20 น.	53.0	59.6	51.9
2 พ.ค. 67	17.25 น.	53.1	65.9	51.5	2 พ.ค. 67	19.25 น.	51.4	55.6	50.7	2 พ.ค. 67	21.25 น.	52.1	57.1	51.5
2 พ.ค. 67	17.30 น.	52.0	57.3	51.2	2 พ.ค. 67	19.30 น.	52.1	60.7	51.5	2 พ.ค. 67	21.30 น.	52.6	57.3	51.6
2 พ.ค. 67	17.35 น.	54.6	75.0	51.7	2 พ.ค. 67	19.35 น.	51.8	55.1	51.1	2 พ.ค. 67	21.35 น.	52.4	54.8	51.6
2 พ.ค. 67	17.40 น.	54.3	68.2	51.7	2 พ.ค. 67	19.40 น.	52.0	62.3	51.4	2 พ.ค. 67	21.40 น.	52.3	54.9	51.7
2 พ.ค. 67	17.45 น.	54.2	66.3	51.5	2 พ.ค. 67	19.45 น.	52.4	57.1	51.9	2 พ.ค. 67	21.45 น.	51.9	54.2	51.1
2 พ.ค. 67	17.50 น.	54.3	62.0	53.4	2 พ.ค. 67	19.50 น.	52.5	55.2	52.0	2 พ.ค. 67	21.50 น.	51.9	55.4	51.1
2 พ.ค. 67	17.55 น.	56.0	67.9	53.5	2 พ.ค. 67	19.55 น.	52.9	55.8	52.6	2 พ.ค. 67	21.55 น.	52.0	56.2	51.5

ผู้ตรวจวัด/วิเคราะห์: บริษัท แอสท์ เอเชีย เทคโนโลยี จำกัด

ผู้ปฏิบัติงาน (นายสุภากร นิลทอง)

ผู้ตรวจสอบ/ควบคุม: นายรัง ฤทธิชัย

(นายประสาธน์ เอี่ยมเทศ)

ผู้จัดการทั่วไป

(นายรัง ฤทธิชัย)

กรรมการผู้จัดการ

ตำแหน่งพิกัดสถานีตรวจวัด: รพ.สต.บ้านมะเกลือ ตำแหน่งพิกัด UTM: 47P 6161688E 1746552N

วันที่ตรวจ	เวลาตรวจวัด	LAeq	Lmax	L90	วันที่ตรวจ	เวลาตรวจวัด	LAeq	Lmax	L90	วันที่ตรวจ	เวลาตรวจวัด	LAeq	Lmax	L90
2 พ.ค. 67	22:00 น.	52.1	57.8	51.2	3 พ.ค. 67	0:00 น.	57.8	61.3	56.4	3 พ.ค. 67	02:00 น.	56.5	60.1	53.5
2 พ.ค. 67	22:05 น.	52.3	54.5	51.7	3 พ.ค. 67	0:05 น.	57.4	60.9	56.3	3 พ.ค. 67	02:05 น.	55.7	59.6	54.3
2 พ.ค. 67	22:10 น.	52.2	57.9	51.6	3 พ.ค. 67	0:10 น.	57.5	61.0	56.5	3 พ.ค. 67	02:10 น.	56.2	59.6	55.3
2 พ.ค. 67	22:15 น.	52.3	56.4	51.8	3 พ.ค. 67	0:15 น.	57.8	60.7	56.7	3 พ.ค. 67	02:15 น.	56.2	59.5	55.3
2 พ.ค. 67	22:20 น.	52.6	65.9	51.9	3 พ.ค. 67	0:20 น.	57.4	60.7	56.2	3 พ.ค. 67	02:20 น.	55.5	59.3	54.2
2 พ.ค. 67	22:25 น.	52.3	59.4	51.7	3 พ.ค. 67	0:25 น.	57.2	61.0	55.0	3 พ.ค. 67	02:25 น.	56.2	64.9	55.0
2 พ.ค. 67	22:30 น.	52.2	55.0	51.7	3 พ.ค. 67	0:30 น.	57.0	60.1	55.7	3 พ.ค. 67	02:30 น.	54.5	58.9	51.4
2 พ.ค. 67	22:35 น.	51.9	56.1	51.2	3 พ.ค. 67	0:35 น.	56.8	59.9	55.7	3 พ.ค. 67	02:35 น.	51.7	55.6	51.0
2 พ.ค. 67	22:40 น.	52.6	61.2	51.7	3 พ.ค. 67	0:40 น.	57.1	60.5	56.2	3 พ.ค. 67	02:40 น.	51.9	56.0	51.3
2 พ.ค. 67	22:45 น.	54.5	60.1	51.5	3 พ.ค. 67	0:45 น.	56.7	59.6	55.4	3 พ.ค. 67	02:45 น.	52.1	56.7	51.2
2 พ.ค. 67	22:50 น.	57.6	60.7	52.6	3 พ.ค. 67	0:50 น.	58.0	61.0	53.2	3 พ.ค. 67	02:50 น.	51.9	54.6	51.3
2 พ.ค. 67	22:55 น.	58.4	60.9	57.1	3 พ.ค. 67	0:55 น.	58.6	61.4	56.7	3 พ.ค. 67	02:55 น.	52.0	60.7	51.5
2 พ.ค. 67	23:00 น.	57.0	60.6	54.7	3 พ.ค. 67	01:00 น.	59.1	61.4	58.1	3 พ.ค. 67	03:00 น.	52.0	54.3	51.6
2 พ.ค. 67	23:05 น.	56.7	68.0	54.6	3 พ.ค. 67	01:05 น.	58.7	61.5	57.3	3 พ.ค. 67	03:05 น.	51.8	53.9	51.2
2 พ.ค. 67	23:10 น.	57.2	59.7	56.1	3 พ.ค. 67	01:10 น.	59.2	62.0	58.2	3 พ.ค. 67	03:10 น.	51.9	54.2	51.4
2 พ.ค. 67	23:15 น.	56.9	60.0	55.0	3 พ.ค. 67	01:15 น.	59.2	61.7	58.3	3 พ.ค. 67	03:15 น.	51.4	53.8	51.0
2 พ.ค. 67	23:20 น.	59.3	87.9	54.5	3 พ.ค. 67	01:20 น.	58.8	61.6	57.1	3 พ.ค. 67	03:20 น.	52.1	54.7	51.6
2 พ.ค. 67	23:25 น.	58.2	60.8	57.1	3 พ.ค. 67	01:25 น.	58.6	62.2	57.2	3 พ.ค. 67	03:25 น.	52.0	55.4	51.3
2 พ.ค. 67	23:30 น.	58.6	61.2	57.5	3 พ.ค. 67	01:30 น.	58.0	63.5	56.6	3 พ.ค. 67	03:30 น.	52.8	62.3	51.9
2 พ.ค. 67	23:35 น.	56.6	60.3	54.2	3 พ.ค. 67	01:35 น.	58.2	61.2	57.1	3 พ.ค. 67	03:35 น.	52.0	54.9	51.5
2 พ.ค. 67	23:40 น.	56.5	59.6	54.7	3 พ.ค. 67	01:40 น.	58.3	61.1	57.1	3 พ.ค. 67	03:40 น.	51.8	54.7	51.2
2 พ.ค. 67	23:45 น.	56.4	60.1	55.0	3 พ.ค. 67	01:45 น.	57.2	61.2	55.4	3 พ.ค. 67	03:45 น.	51.9	60.0	51.5
2 พ.ค. 67	23:50 น.	55.8	59.5	52.1	3 พ.ค. 67	01:50 น.	56.9	63.5	55.7	3 พ.ค. 67	03:50 น.	51.9	55.7	51.3
2 พ.ค. 67	23:55 น.	57.8	60.7	56.5	3 พ.ค. 67	01:55 น.	56.9	60.0	56.1	3 พ.ค. 67	03:55 น.	51.8	60.1	51.1

ชื่อผู้ตรวจวัด/วิเคราะห์: บริษัท เฮลท์ แอนด์ เอ็นไวรอนเม้นท์ จำกัด ชื่อผู้บันทึก (ประจำสำนักงาน): นายวิชากร มนอแสง ชื่อผู้ตรวจสอบ/ควบคุม: นายรุ่ง ฤทธิญา

(นายประสาธน์ เอี่ยมแหลม)
ผู้จัดการทั่วไป

(นายรุ่ง ฤทธิญา)
กรรมการผู้จัดการ

ตำแหน่งพิกัดสถานีตรวจวัด: รพ.สต.บ้านมะเกลือ ตำแหน่งพิกัด UTM: 47P 6161688E 1746552N

วันที่ตรวจ	เวลาตรวจวัด	LAeq	Lmax	L90	วันที่ตรวจ	เวลาตรวจวัด	LAeq	Lmax	L90	วันที่ตรวจ	เวลาตรวจวัด	LAeq	Lmax	L90
3 พ.ค. 67	04.00 น.	52.1	56.3	51.4	3 พ.ค. 67	06.00 น.	57.0	64.6	55.7	3 พ.ค. 67	08.00 น.	52.7	68.7	51.1
3 พ.ค. 67	04.05 น.	51.7	62.4	51.1	3 พ.ค. 67	06.05 น.	55.3	60.1	54.1	3 พ.ค. 67	08.05 น.	52.7	62.5	51.0
3 พ.ค. 67	04.10 น.	51.8	66.7	51.1	3 พ.ค. 67	06.10 น.	53.0	57.9	52.3	3 พ.ค. 67	08.10 น.	52.1	59.5	50.5
3 พ.ค. 67	04.15 น.	52.0	58.7	51.1	3 พ.ค. 67	06.15 น.	52.5	62.2	51.8	3 พ.ค. 67	08.15 น.	52.2	66.9	51.4
3 พ.ค. 67	04.20 น.	51.5	54.6	50.9	3 พ.ค. 67	06.20 น.	52.4	64.7	51.6	3 พ.ค. 67	08.20 น.	51.8	60.1	51.0
3 พ.ค. 67	04.25 น.	52.8	57.7	51.4	3 พ.ค. 67	06.25 น.	52.8	70.7	51.6	3 พ.ค. 67	08.25 น.	53.1	64.4	51.4
3 พ.ค. 67	04.30 น.	53.5	57.7	52.8	3 พ.ค. 67	06.30 น.	52.3	61.7	51.6	3 พ.ค. 67	08.30 น.	54.2	70.6	51.6
3 พ.ค. 67	04.35 น.	52.5	57.7	51.4	3 พ.ค. 67	06.35 น.	52.3	68.1	51.3	3 พ.ค. 67	08.35 น.	52.5	66.0	50.3
3 พ.ค. 67	04.40 น.	51.6	53.7	51.2	3 พ.ค. 67	06.40 น.	52.0	57.7	51.4	3 พ.ค. 67	08.40 น.	52.5	65.9	51.0
3 พ.ค. 67	04.45 น.	51.3	54.3	50.8	3 พ.ค. 67	06.45 น.	53.3	69.5	51.6	3 พ.ค. 67	08.45 น.	51.8	65.0	50.1
3 พ.ค. 67	04.50 น.	50.8	54.2	50.4	3 พ.ค. 67	06.50 น.	52.3	60.9	51.6	3 พ.ค. 67	08.50 น.	51.9	66.0	51.0
3 พ.ค. 67	04.55 น.	51.6	64.6	51.0	3 พ.ค. 67	06.55 น.	54.7	71.2	51.4	3 พ.ค. 67	08.55 น.	51.4	64.0	50.4
3 พ.ค. 67	05.00 น.	51.2	54.0	50.8	3 พ.ค. 67	07.00 น.	52.2	60.0	51.2	3 พ.ค. 67	09.00 น.	52.0	67.9	50.5
3 พ.ค. 67	05.05 น.	51.7	59.0	50.7	3 พ.ค. 67	07.05 น.	52.2	45.8	50.9	3 พ.ค. 67	09.05 น.	52.0	68.9	51.0
3 พ.ค. 67	05.10 น.	51.7	60.4	50.8	3 พ.ค. 67	07.10 น.	51.6	61.5	50.8	3 พ.ค. 67	09.10 น.	74.7	50.3	52.0
3 พ.ค. 67	05.15 น.	51.6	54.9	51.2	3 พ.ค. 67	07.15 น.	52.4	42.9	51.1	3 พ.ค. 67	09.15 น.	50.6	57.5	49.6
3 พ.ค. 67	05.20 น.	51.9	61.6	51.4	3 พ.ค. 67	07.20 น.	52.5	59.0	51.5	3 พ.ค. 67	09.20 น.	51.8	68.6	49.5
3 พ.ค. 67	05.25 น.	51.5	58.4	51.0	3 พ.ค. 67	07.25 น.	52.7	60.3	51.7	3 พ.ค. 67	09.25 น.	54.1	71.8	50.0
3 พ.ค. 67	05.30 น.	52.4	61.4	51.8	3 พ.ค. 67	07.30 น.	51.6	61.9	50.8	3 พ.ค. 67	09.30 น.	53.9	70.1	50.0
3 พ.ค. 67	05.35 น.	53.5	60.8	52.9	3 พ.ค. 67	07.35 น.	51.3	58.6	50.5	3 พ.ค. 67	09.35 น.	51.2	61.7	50.0
3 พ.ค. 67	05.40 น.	54.2	61.0	53.4	3 พ.ค. 67	07.40 น.	51.9	66.3	50.3	3 พ.ค. 67	09.40 น.	51.8	63.0	50.1
3 พ.ค. 67	05.45 น.	53.4	59.8	51.8	3 พ.ค. 67	07.45 น.	51.2	57.9	50.5	3 พ.ค. 67	09.45 น.	51.1	61.0	50.2
3 พ.ค. 67	05.50 น.	53.4	66.0	52.3	3 พ.ค. 67	07.50 น.	51.5	55.5	50.8	3 พ.ค. 67	09.50 น.	50.7	62.8	50.0
3 พ.ค. 67	05.55 น.	56.3	67.3	53.6	3 พ.ค. 67	07.55 น.	53.3	66.9	50.7	3 พ.ค. 67	09.55 น.	52.1	66.8	50.4

ผู้ตรวจวัด/วิเคราะห์: บริษัท เฮลท์ เอ็นไวเทค จำกัด ผู้ปฏิบัติงาน (ประจำสถานีตรวจวัด): นายวราวุธ สว่างรัมย์ และ นายภัสกร วัฒนอย ผู้จัดการสถานีตรวจวัด: นายรุ่งฤทธิ์ ฤทธิยา

(นายประสาธน์ เขียวแหลม)

ผู้จัดการทั่วไป

(นายรุ่งฤทธิ์ ฤทธิยา)

กรรมการผู้จัดการ

ตำแหน่งพิกัดสถานีตรวจวัด: รพ.สต.บ้านมะเกลือ ตำแหน่งพิกัด UTM: 47P 6161688E 1746552N

วันที่ตรวจ	เวลาตรวจวัด	LAeq	Lmax	L90	วันที่ตรวจ	เวลาตรวจวัด	LAeq	Lmax	L90	วันที่ตรวจ	เวลาตรวจวัด	LAeq	Lmax	L90
3 พ.ค. 67	10.00 น.	50.7	61.1	50.0	3 พ.ค. 67	12.00 น.	51.2	59.4	50.3	3 พ.ค. 67	14.00 น.	52.9	59.3	51.9
3 พ.ค. 67	10.05 น.	51.9	65.5	50.8	3 พ.ค. 67	12.05 น.	51.9	67.3	50.2	3 พ.ค. 67	14.05 น.	52.7	57.1	52.0
3 พ.ค. 67	10.10 น.	53.9	68.0	51.1	3 พ.ค. 67	12.10 น.	51.3	60.7	50.4	3 พ.ค. 67	14.10 น.	52.8	64.0	52.0
3 พ.ค. 67	10.15 น.	58.8	80.3	43.1	3 พ.ค. 67	12.15 น.	51.5	58.2	50.6	3 พ.ค. 67	14.15 น.	52.3	59.3	51.6
3 พ.ค. 67	10.20 น.	47.7	55.5	46.2	3 พ.ค. 67	12.20 น.	51.4	57.7	50.5	3 พ.ค. 67	14.20 น.	52.9	59.2	52.1
3 พ.ค. 67	10.25 น.	48.0	59.6	47.0	3 พ.ค. 67	12.25 น.	50.7	61.1	49.6	3 พ.ค. 67	14.25 น.	52.5	64.5	51.5
3 พ.ค. 67	10.30 น.	53.8	62.5	49.7	3 พ.ค. 67	12.30 น.	51.6	66.9	49.8	3 พ.ค. 67	14.30 น.	52.3	58.9	51.5
3 พ.ค. 67	10.35 น.	55.5	68.3	54.3	3 พ.ค. 67	12.35 น.	50.8	64.8	49.8	3 พ.ค. 67	14.35 น.	52.3	61.8	51.6
3 พ.ค. 67	10.40 น.	54.0	60.1	52.9	3 พ.ค. 67	12.40 น.	50.0	61.1	48.9	3 พ.ค. 67	14.40 น.	51.8	60.8	51.1
3 พ.ค. 67	10.45 น.	52.9	63.5	52.0	3 พ.ค. 67	12.45 น.	51.1	56.6	50.2	3 พ.ค. 67	14.45 น.	51.4	59.2	50.7
3 พ.ค. 67	10.50 น.	53.2	69.4	51.9	3 พ.ค. 67	12.50 น.	54.6	60.9	50.9	3 พ.ค. 67	14.50 น.	51.4	57.4	50.7
3 พ.ค. 67	10.55 น.	53.7	62.9	52.4	3 พ.ค. 67	12.55 น.	55.5	62.7	53.8	3 พ.ค. 67	14.55 น.	51.8	57.0	50.8
3 พ.ค. 67	11.00 น.	54.7	58.2	53.7	3 พ.ค. 67	13.00 น.	53.8	60.4	53.0	3 พ.ค. 67	15.00 น.	55.9	60.8	54.8
3 พ.ค. 67	11.05 น.	54.8	59.4	53.7	3 พ.ค. 67	13.05 น.	52.7	61.2	52.1	3 พ.ค. 67	15.05 น.	54.9	65.9	53.9
3 พ.ค. 67	11.10 น.	52.5	60.3	51.7	3 พ.ค. 67	13.10 น.	53.9	61.3	53.1	3 พ.ค. 67	15.10 น.	54.6	56.4	53.9
3 พ.ค. 67	11.15 น.	53.0	58.7	52.4	3 พ.ค. 67	13.15 น.	52.9	56.3	52.4	3 พ.ค. 67	15.15 น.	54.7	57.7	53.9
3 พ.ค. 67	11.20 น.	52.8	60.4	51.8	3 พ.ค. 67	13.20 น.	52.6	56.8	51.8	3 พ.ค. 67	15.20 น.	55.5	60.9	54.8
3 พ.ค. 67	11.25 น.	52.4	59.8	51.7	3 พ.ค. 67	13.25 น.	53.5	56.3	52.5	3 พ.ค. 67	15.25 น.	55.2	59.2	54.5
3 พ.ค. 67	11.30 น.	52.5	55.7	51.8	3 พ.ค. 67	13.30 น.	53.6	58.6	52.6	3 พ.ค. 67	15.30 น.	56.1	58.9	54.8
3 พ.ค. 67	11.35 น.	51.6	57.0	50.7	3 พ.ค. 67	13.35 น.	53.3	58.9	52.1	3 พ.ค. 67	15.35 น.	54.9	61.1	54.0
3 พ.ค. 67	11.40 น.	51.5	54.5	50.9	3 พ.ค. 67	13.40 น.	54.1	63.6	52.9	3 พ.ค. 67	15.40 น.	55.3	65.7	53.7
3 พ.ค. 67	11.45 น.	51.5	57.2	50.9	3 พ.ค. 67	13.45 น.	55.1	69.5	54.0	3 พ.ค. 67	15.45 น.	52.6	56.9	51.9
3 พ.ค. 67	11.50 น.	51.4	55.4	50.8	3 พ.ค. 67	13.50 น.	53.9	65.5	52.4	3 พ.ค. 67	15.50 น.	52.1	57.4	51.5
3 พ.ค. 67	11.55 น.	51.1	55.9	50.3	3 พ.ค. 67	13.55 น.	52.6	58.6	52.0	3 พ.ค. 67	15.55 น.	52.0	60.0	51.0

ผู้ตรวจวัด/วิเคราะห์: บริษัท เออร์เนสต์ แอนด์ เอ็นไวเทค จำกัด ผู้ปฏิบัติงาน (นายรุ่ง ฤทธิยาภรณ์) ผู้จัดการ (นายรุ่ง ฤทธิยาภรณ์) 1/1

(นายประสาธน์ เขียวแหลม)

ผู้จัดการทั่วไป

ตำแหน่งพิกัดสถานีตรวจวัด: รท.สท.บ้านมะเกลือ ตำแหน่งพิกัด UTM: 47P 6161688E 1746552N

วันที่ตรวจ	เวลาตรวจวัด	LAeq	Lmax	L90	วันที่ตรวจ	เวลาตรวจวัด	LAeq	Lmax	L90	วันที่ตรวจ	เวลาตรวจวัด	LAeq	Lmax	L90
3 พ.ค. 67	16.00 น.	52.0	59.8	51.1	3 พ.ค. 67	18.00 น.	58.1	66.9	56.4	3 พ.ค. 67	20.00 น.	53.4	57.8	52.7
3 พ.ค. 67	16.05 น.	52.3	60.7	51.0	3 พ.ค. 67	18.05 น.	59.4	68.3	57.8	3 พ.ค. 67	20.05 น.	53.1	59.6	51.9
3 พ.ค. 67	16.10 น.	52.8	65.5	51.1	3 พ.ค. 67	18.10 น.	55.3	71.1	52.7	3 พ.ค. 67	20.10 น.	52.3	56.6	51.7
3 พ.ค. 67	16.15 น.	53.9	59.9	52.6	3 พ.ค. 67	18.15 น.	54.8	66.7	52.1	3 พ.ค. 67	20.15 น.	53.9	58.5	53.0
3 พ.ค. 67	16.20 น.	54.0	58.8	52.9	3 พ.ค. 67	18.20 น.	56.0	70.9	52.3	3 พ.ค. 67	20.20 น.	54.1	58.3	52.8
3 พ.ค. 67	16.25 น.	54.0	61.8	53.3	3 พ.ค. 67	18.25 น.	55.2	67.7	53.1	3 พ.ค. 67	20.25 น.	54.0	59.9	52.4
3 พ.ค. 67	16.30 น.	54.0	58.6	53.6	3 พ.ค. 67	18.30 น.	56.9	65.4	54.4	3 พ.ค. 67	20.30 น.	53.4	57.8	52.8
3 พ.ค. 67	16.35 น.	52.4	62.5	51.3	3 พ.ค. 67	18.35 น.	57.3	69.8	54.5	3 พ.ค. 67	20.35 น.	54.0	58.4	53.5
3 พ.ค. 67	16.40 น.	52.0	61.4	51.0	3 พ.ค. 67	18.40 น.	56.6	65.0	53.9	3 พ.ค. 67	20.40 น.	53.8	58.5	52.3
3 พ.ค. 67	16.45 น.	51.9	61.6	50.8	3 พ.ค. 67	18.45 น.	56.9	61.3	55.6	3 พ.ค. 67	20.45 น.	54.0	57.9	53.4
3 พ.ค. 67	16.50 น.	52.2	56.9	51.0	3 พ.ค. 67	18.50 น.	57.7	64.4	56.5	3 พ.ค. 67	20.50 น.	53.6	58.2	52.7
3 พ.ค. 67	16.55 น.	54.4	55.7	53.6	3 พ.ค. 67	18.55 น.	58.6	64.1	57.3	3 พ.ค. 67	20.55 น.	53.2	59.2	52.5
3 พ.ค. 67	17.00 น.	52.3	54.7	50.6	3 พ.ค. 67	19.00 น.	58.0	63.7	54.5	3 พ.ค. 67	21.00 น.	53.4	65.6	52.7
3 พ.ค. 67	17.05 น.	51.6	65.1	50.3	3 พ.ค. 67	19.05 น.	55.9	69.7	51.5	3 พ.ค. 67	21.05 น.	53.1	57.6	52.5
3 พ.ค. 67	17.10 น.	51.2	55.6	50.5	3 พ.ค. 67	19.10 น.	52.9	65.5	51.3	3 พ.ค. 67	21.10 น.	52.7	58.8	52.0
3 พ.ค. 67	17.15 น.	50.9	59.8	50.0	3 พ.ค. 67	19.15 น.	52.0	62.6	51.0	3 พ.ค. 67	21.15 น.	51.7	61.6	51.0
3 พ.ค. 67	17.20 น.	51.4	54.4	50.9	3 พ.ค. 67	19.20 น.	51.8	53.8	51.1	3 พ.ค. 67	21.20 น.	51.6	56.9	51.2
3 พ.ค. 67	17.25 น.	52.2	63.7	51.3	3 พ.ค. 67	19.25 น.	51.8	55.5	51.4	3 พ.ค. 67	21.25 น.	51.4	55.4	50.8
3 พ.ค. 67	17.30 น.	52.9	66.6	51.4	3 พ.ค. 67	19.30 น.	52.4	59.2	51.7	3 พ.ค. 67	21.30 น.	51.5	58.0	51.1
3 พ.ค. 67	17.35 น.	55.5	66.4	51.6	3 พ.ค. 67	19.35 น.	54.3	59.6	53.3	3 พ.ค. 67	21.35 น.	51.3	53.9	50.8
3 พ.ค. 67	17.40 น.	58.9	74.3	57.3	3 พ.ค. 67	19.40 น.	53.7	58.5	53.1	3 พ.ค. 67	21.40 น.	51.5	54.4	51.0
3 พ.ค. 67	17.45 น.	58.1	69.8	56.4	3 พ.ค. 67	19.45 น.	53.8	58.3	53.1	3 พ.ค. 67	21.45 น.	52.0	55.1	51.4
3 พ.ค. 67	17.50 น.	57.5	67.7	53.8	3 พ.ค. 67	19.50 น.	53.9	58.6	53.3	3 พ.ค. 67	21.50 น.	51.6	53.8	51.1
3 พ.ค. 67	17.55 น.	55.7	64.2	54.0	3 พ.ค. 67	19.55 น.	53.6	59.8	52.7	3 พ.ค. 67	21.55 น.	51.5	53.1	51.1

ชื่อผู้ตรวจวัด/วิเคราะห์: บริษัท เอ็นวิเทค จำกัด

ชื่อผู้รับผิด (ประจำสำนักงาน): นายวิชากร มนอแสง

ชื่อผู้บันทึก (ประจำสำนักงาน): นายวิชากร มนอแสง

ชื่อผู้ตรวจวัด/วิเคราะห์: บริษัท เอ็นวิเทค จำกัด

(นายวิชากร มนอแสง)
ผู้จัดทำ

(นายวิชากร มนอแสง)
กรรมการผู้จัดการ

ตำแหน่งพิกัดสถานีตรวจวัด: รพ.สต.บ้านมะเกลือ ตำแหน่งพิกัด UTM: 47P 6161688E 1746552N

วันที่ตรวจ	เวลาตรวจวัด	LAeq	Lmax	L90	วันที่ตรวจ	เวลาตรวจวัด	LAeq	Lmax	L90	วันที่ตรวจ	เวลาตรวจวัด	LAeq	Lmax	L90
3 พ.ค. 67	22:00 น.	51.9	62.5	51.3	4 พ.ค. 67	0:00 น.	52.5	59.8	51.4	4 พ.ค. 67	02:00 น.	52.3	58.0	51.4
3 พ.ค. 67	22:05 น.	51.8	55.8	51.5	4 พ.ค. 67	0:05 น.	51.5	56.7	51.0	4 พ.ค. 67	02:05 น.	51.9	56.5	51.1
3 พ.ค. 67	22:10 น.	51.9	54.2	51.4	4 พ.ค. 67	0:10 น.	51.9	56.7	51.1	4 พ.ค. 67	02:10 น.	51.7	57.9	51.1
3 พ.ค. 67	22:15 น.	51.7	53.7	51.3	4 พ.ค. 67	0:15 น.	52.1	62.3	51.2	4 พ.ค. 67	02:15 น.	51.4	56.8	50.7
3 พ.ค. 67	22:20 น.	51.5	53.3	51.1	4 พ.ค. 67	0:20 น.	51.7	57.7	51.0	4 พ.ค. 67	02:20 น.	51.8	58.7	51.0
3 พ.ค. 67	22:25 น.	52.1	55.3	51.0	4 พ.ค. 67	0:25 น.	51.4	57.1	50.9	4 พ.ค. 67	02:25 น.	51.5	56.8	50.8
3 พ.ค. 67	22:30 น.	51.8	53.9	51.3	4 พ.ค. 67	0:30 น.	51.8	60.4	50.8	4 พ.ค. 67	02:30 น.	52.0	64.2	51.0
3 พ.ค. 67	22:35 น.	51.6	53.8	51.1	4 พ.ค. 67	0:35 น.	52.1	60.8	51.0	4 พ.ค. 67	02:35 น.	51.5	55.5	50.9
3 พ.ค. 67	22:40 น.	51.2	53.9	50.6	4 พ.ค. 67	0:40 น.	52.9	60.4	51.3	4 พ.ค. 67	02:40 น.	51.3	62.4	50.6
3 พ.ค. 67	22:45 น.	51.5	57.8	50.9	4 พ.ค. 67	0:45 น.	52.3	61.9	51.0	4 พ.ค. 67	02:45 น.	51.1	55.3	50.6
3 พ.ค. 67	22:50 น.	51.7	60.1	50.8	4 พ.ค. 67	0:50 น.	52.4	64.9	50.9	4 พ.ค. 67	02:50 น.	51.5	57.4	50.6
3 พ.ค. 67	22:55 น.	51.3	54.7	50.5	4 พ.ค. 67	0:55 น.	53.9	63.0	51.6	4 พ.ค. 67	02:55 น.	51.8	57.3	50.8
3 พ.ค. 67	23:00 น.	51.5	54.7	50.8	4 พ.ค. 67	01:00 น.	53.3	62.5	51.8	4 พ.ค. 67	03:00 น.	50.8	55.7	50.3
3 พ.ค. 67	23:05 น.	51.1	59.1	50.4	4 พ.ค. 67	01:05 น.	52.9	60.1	51.1	4 พ.ค. 67	03:05 น.	51.7	56.2	50.8
3 พ.ค. 67	23:10 น.	51.5	60.7	50.9	4 พ.ค. 67	01:10 น.	52.8	59.1	51.6	4 พ.ค. 67	03:10 น.	51.2	58.1	50.3
3 พ.ค. 67	23:15 น.	51.4	53.7	50.8	4 พ.ค. 67	01:15 น.	52.0	58.2	51.2	4 พ.ค. 67	03:15 น.	51.5	56.6	50.2
3 พ.ค. 67	23:20 น.	51.6	54.4	51.0	4 พ.ค. 67	01:20 น.	52.4	56.9	51.7	4 พ.ค. 67	03:20 น.	52.1	58.2	50.5
3 พ.ค. 67	23:25 น.	51.7	53.5	51.3	4 พ.ค. 67	01:25 น.	52.6	61.0	51.6	4 พ.ค. 67	03:25 น.	53.1	57.3	52.3
3 พ.ค. 67	23:30 น.	51.6	57.3	51.0	4 พ.ค. 67	01:30 น.	52.5	59.4	51.9	4 พ.ค. 67	03:30 น.	53.7	56.3	53.0
3 พ.ค. 67	23:35 น.	51.8	55.1	51.0	4 พ.ค. 67	01:35 น.	52.2	61.3	51.3	4 พ.ค. 67	03:35 น.	53.5	57.8	52.7
3 พ.ค. 67	23:40 น.	51.9	59.0	50.8	4 พ.ค. 67	01:40 น.	52.5	57.6	51.9	4 พ.ค. 67	03:40 น.	53.8	58.5	52.8
3 พ.ค. 67	23:45 น.	52.2	62.5	50.7	4 พ.ค. 67	01:45 น.	52.5	61.6	51.7	4 พ.ค. 67	03:45 น.	54.0	64.3	53.1
3 พ.ค. 67	23:50 น.	51.4	59.3	50.7	4 พ.ค. 67	01:50 น.	52.6	61.2	51.7	4 พ.ค. 67	03:50 น.	54.3	63.4	53.0
3 พ.ค. 67	23:55 น.	51.9	58.9	50.9	4 พ.ค. 67	01:55 น.	52.3	58.2	51.6	4 พ.ค. 67	03:55 น.	53.7	56.5	52.8

ชื่อผู้ตรวจวัด/วิเคราะห์: บริษัท แอสท์ เอ็นโวลด์ จำกัด ชื่อผู้บันทึก (ประจำสำนักงานตรวจวัด): นายวราวุธ งามเอก ชื่อผู้ตรวจสอบ/ควบคุม: นายรุ่ง ฤทธิญา

(นายประสาธน์ เขื่อนเพชร)
ผู้จัดการทั่วไป

(นายรุ่ง ฤทธิญา)
กรรมการผู้จัดการ

ตำแหน่งพิกัดสถานีตรวจวัด: รพ.สต.บ้านมะเกลือ ตำแหน่งพิกัด UTM: 47P 6161688E 1746552N

วันที่ตรวจ	เวลาตรวจวัด	L _{Aeq}	L _{max}	L90	วันที่ตรวจ	เวลาตรวจวัด	L _{Aeq}	L _{max}	L90	วันที่ตรวจ	เวลาตรวจวัด	L _{Aeq}	L _{max}	L90
4 พ.ค. 67	04.00 น.	53.6	59.0	52.7	4 พ.ค. 67	06.00 น.	56.8	61.4	56.0	4 พ.ค. 67	08.00 น.	54.1	64.2	51.7
4 พ.ค. 67	04.05 น.	53.5	58.5	52.6	4 พ.ค. 67	06.05 น.	55.5	69.8	54.1	4 พ.ค. 67	08.05 น.	52.8	57.3	51.0
4 พ.ค. 67	04.10 น.	53.6	58.5	52.9	4 พ.ค. 67	06.10 น.	55.6	71.8	52.1	4 พ.ค. 67	08.10 น.	51.8	65.9	50.8
4 พ.ค. 67	04.15 น.	52.8	58.5	51.1	4 พ.ค. 67	06.15 น.	52.5	65.4	51.1	4 พ.ค. 67	08.15 น.	51.6	60.4	50.6
4 พ.ค. 67	04.20 น.	54.0	61.9	52.7	4 พ.ค. 67	06.20 น.	51.8	60.9	50.8	4 พ.ค. 67	08.20 น.	51.3	60.1	50.4
4 พ.ค. 67	04.25 น.	55.4	68.8	49.9	4 พ.ค. 67	06.25 น.	51.8	62.5	51.0	4 พ.ค. 67	08.25 น.	52.7	65.4	50.4
4 พ.ค. 67	04.30 น.	53.1	59.5	51.3	4 พ.ค. 67	06.30 น.	53.8	73.1	50.9	4 พ.ค. 67	08.30 น.	52.5	66.2	51.0
4 พ.ค. 67	04.35 น.	53.4	56.3	52.6	4 พ.ค. 67	06.35 น.	52.0	60.0	51.0	4 พ.ค. 67	08.35 น.	51.8	58.3	50.6
4 พ.ค. 67	04.40 น.	53.6	58.0	52.8	4 พ.ค. 67	06.40 น.	52.2	68.3	50.8	4 พ.ค. 67	08.40 น.	52.3	58.6	51.3
4 พ.ค. 67	04.45 น.	53.3	56.6	52.7	4 พ.ค. 67	06.45 น.	53.4	63.1	51.6	4 พ.ค. 67	08.45 น.	52.6	61.8	51.5
4 พ.ค. 67	04.50 น.	52.9	58.2	52.2	4 พ.ค. 67	06.50 น.	52.8	62.5	51.6	4 พ.ค. 67	08.50 น.	52.3	61.6	51.5
4 พ.ค. 67	04.55 น.	52.8	60.5	52.1	4 พ.ค. 67	06.55 น.	52.3	60.3	51.5	4 พ.ค. 67	08.55 น.	52.3	62.5	50.9
4 พ.ค. 67	05.00 น.	52.8	63.7	52.1	4 พ.ค. 67	07.00 น.	52.0	59.4	50.7	4 พ.ค. 67	09.00 น.	52.7	63.6	51.1
4 พ.ค. 67	05.05 น.	52.2	58.2	51.7	4 พ.ค. 67	07.05 น.	52.0	62.6	51.1	4 พ.ค. 67	09.05 น.	52.9	62.5	51.5
4 พ.ค. 67	05.10 น.	52.0	55.3	50.2	4 พ.ค. 67	07.10 น.	51.5	57.8	50.5	4 พ.ค. 67	09.10 น.	52.7	64.3	51.3
4 พ.ค. 67	05.15 น.	51.4	57.9	50.0	4 พ.ค. 67	07.15 น.	52.0	60.6	51.1	4 พ.ค. 67	09.15 น.	52.1	62.6	50.9
4 พ.ค. 67	05.20 น.	51.0	55.7	49.9	4 พ.ค. 67	07.20 น.	52.3	64.2	50.9	4 พ.ค. 67	09.20 น.	52.0	66.0	50.7
4 พ.ค. 67	05.25 น.	54.8	68.9	50.5	4 พ.ค. 67	07.25 น.	53.0	62.7	50.9	4 พ.ค. 67	09.25 น.	52.3	64.1	50.6
4 พ.ค. 67	05.30 น.	52.0	63.6	51.1	4 พ.ค. 67	07.30 น.	52.4	59.0	51.5	4 พ.ค. 67	09.30 น.	52.1	63.5	50.9
4 พ.ค. 67	05.35 น.	51.8	59.0	50.9	4 พ.ค. 67	07.35 น.	53.0	63.2	51.1	4 พ.ค. 67	09.35 น.	51.2	64.2	50.5
4 พ.ค. 67	05.40 น.	54.8	70.9	51.4	4 พ.ค. 67	07.40 น.	52.7	59.0	51.6	4 พ.ค. 67	09.40 น.	52.7	64.4	50.4
4 พ.ค. 67	05.45 น.	53.9	71.6	51.8	4 พ.ค. 67	07.45 น.	53.0	59.2	51.9	4 พ.ค. 67	09.45 น.	53.4	65.0	51.3
4 พ.ค. 67	05.50 น.	54.0	69.7	52.0	4 พ.ค. 67	07.50 น.	52.4	60.7	51.0	4 พ.ค. 67	09.50 น.	53.1	62.4	50.9
4 พ.ค. 67	05.55 น.	56.0	58.6	54.2	4 พ.ค. 67	07.55 น.	54.1	68.6	51.8	4 พ.ค. 67	09.55 น.	56.1	66.3	52.5

ผู้ตรวจวัด/วิเคราะห์: บริษัท เฮลท์ แอนด์ เอ็นวิท จำกัด

ผู้ปฏิบัติงาน: นายสุภากร วัฒนทอง

ชื่อผู้ตรวจสอบ/ควบคุม: นายรุ่งฤทธิคุณ

(นายประสาธน์ เอี่ยมพยอม)
ผู้จัดการทั่วไป

(นายรุ่ง ฤทธิคุณ)
กรรมการผู้จัดการ

ตำแหน่งฟิสิกส์อาคารวัด: รพ.สต.บ้านมะเกลือ ตำแหน่งฟิสิกส์ UTM: 47P 6161688E 1746552N

วันที่ตรวจ	เวลาตรวจวัด	L _{Aeq}	L _{max}	L90	วันที่ตรวจ	เวลาตรวจวัด	L _{Aeq}	L _{max}	L90	วันที่ตรวจ	เวลาตรวจวัด	L _{Aeq}	L _{max}	L90
4 พ.ค. 67	10.00 น.	54.9	64.5	52.3	4 พ.ค. 67	12.00 น.	47.6	61.1	43.7	4 พ.ค. 67	14.00 น.	54.6	63.9	53.6
4 พ.ค. 67	10.05 น.	53.4	62.1	51.7	4 พ.ค. 67	12.05 น.	47.8	59.3	45.0	4 พ.ค. 67	14.05 น.	49.5	57.4	43.8
4 พ.ค. 67	10.10 น.	54.0	63.9	51.8	4 พ.ค. 67	12.10 น.	49.9	61.7	47.4	4 พ.ค. 67	14.10 น.	47.1	61.8	43.5
4 พ.ค. 67	10.15 น.	53.1	63.4	50.4	4 พ.ค. 67	12.15 น.	54.8	63.3	52.5	4 พ.ค. 67	14.15 น.	49.2	64.4	43.2
4 พ.ค. 67	10.20 น.	52.7	62.7	50.3	4 พ.ค. 67	12.20 น.	53.1	63.0	47.7	4 พ.ค. 67	14.20 น.	47.4	60.0	42.6
4 พ.ค. 67	10.25 น.	53.3	65.3	50.8	4 พ.ค. 67	12.25 น.	47.5	57.3	46.0	4 พ.ค. 67	14.25 น.	44.8	58.6	42.7
4 พ.ค. 67	10.30 น.	52.1	63.4	48.9	4 พ.ค. 67	12.30 น.	49.4	61.7	44.9	4 พ.ค. 67	14.30 น.	47.0	60.1	42.1
4 พ.ค. 67	10.35 น.	53.5	71.4	50.3	4 พ.ค. 67	12.35 น.	53.8	66.6	46.3	4 พ.ค. 67	14.35 น.	46.8	59.5	43.6
4 พ.ค. 67	10.40 น.	55.3	77.1	52.5	4 พ.ค. 67	12.40 น.	50.4	64.3	45.2	4 พ.ค. 67	14.40 น.	46.7	60.9	42.6
4 พ.ค. 67	10.45 น.	53.5	61.6	52.4	4 พ.ค. 67	12.45 น.	51.6	59.1	47.7	4 พ.ค. 67	14.45 น.	48.9	62.1	45.3
4 พ.ค. 67	10.50 น.	50.5	60.1	48.5	4 พ.ค. 67	12.50 น.	54.9	58.2	54.0	4 พ.ค. 67	14.50 น.	50.9	74.5	44.6
4 พ.ค. 67	10.55 น.	52.5	58.2	50.3	4 พ.ค. 67	12.55 น.	54.7	75.8	51.9	4 พ.ค. 67	14.55 น.	46.8	58.7	44.3
4 พ.ค. 67	11.00 น.	53.9	61.5	53.3	4 พ.ค. 67	13.00 น.	52.7	59.9	50.4	4 พ.ค. 67	15.00 น.	50.5	66.6	45.1
4 พ.ค. 67	11.05 น.	53.1	58.9	51.5	4 พ.ค. 67	13.05 น.	49.1	59.1	45.1	4 พ.ค. 67	15.05 น.	50.9	67.4	47.1
4 พ.ค. 67	11.10 น.	51.2	61.0	49.3	4 พ.ค. 67	13.10 น.	49.7	58.1	47.1	4 พ.ค. 67	15.10 น.	54.0	61.6	48.0
4 พ.ค. 67	11.15 น.	49.6	62.8	47.7	4 พ.ค. 67	13.15 น.	47.2	62.3	44.6	4 พ.ค. 67	15.15 น.	54.4	61.5	52.8
4 พ.ค. 67	11.20 น.	47.0	56.0	44.4	4 พ.ค. 67	13.20 น.	46.6	61.3	44.1	4 พ.ค. 67	15.20 น.	52.1	62.1	49.2
4 พ.ค. 67	11.25 น.	48.4	69.9	44.4	4 พ.ค. 67	13.25 น.	45.7	58.6	43.4	4 พ.ค. 67	15.25 น.	51.4	66.3	49.7
4 พ.ค. 67	11.30 น.	48.4	58.5	45.7	4 พ.ค. 67	13.30 น.	49.0	61.6	44.3	4 พ.ค. 67	15.30 น.	50.7	59.8	46.9
4 พ.ค. 67	11.35 น.	50.7	65.8	46.1	4 พ.ค. 67	13.35 น.	52.8	67.7	44.3	4 พ.ค. 67	15.35 น.	50.0	62.2	46.8
4 พ.ค. 67	11.40 น.	46.0	58.7	43.3	4 พ.ค. 67	13.40 น.	46.9	58.8	43.2	4 พ.ค. 67	15.40 น.	51.3	68.1	46.8
4 พ.ค. 67	11.45 น.	46.1	57.9	43.2	4 พ.ค. 67	13.45 น.	46.8	59.0	42.1	4 พ.ค. 67	15.45 น.	49.8	65.4	45.3
4 พ.ค. 67	11.50 น.	47.5	63.7	44.2	4 พ.ค. 67	13.50 น.	48.1	60.9	44.0	4 พ.ค. 67	15.50 น.	49.8	60.6	46.7
4 พ.ค. 67	11.55 น.	48.0	65.8	44.3	4 พ.ค. 67	13.55 น.	49.5	65.3	44.6	4 พ.ค. 67	15.55 น.	47.3	60.9	43.0

ผู้ตรวจวัด/วิเคราะห์: บริษัท เฮลท์ แอนด์ เอ็นไวรอนเม้นท์ จำกัด

ผู้ตรวจวัด/วิเคราะห์: นายวราวุธ สยามทรัพย์ และ นายภาณุกร ขอนน้อย

ผู้ตรวจวัด/วิเคราะห์: ชื่อผู้ตรวจสอบ/ควบคุม: นายรุ่ง ฤทธิญาณ

(นายประสาธน์ เอี่ยมพยอม)
ผู้ตรวจทั่วไป

(นายรุ่ง ฤทธิญาณ)
กรรมการผู้จัดการ

ตำแหน่งพิกัดสถานีตรวจวัด: รพ.สต.บ้านมะเกลือ ตำแหน่งพิกัด UTM: 47P 6161688E 1746552N

วันที่ตรวจ	เวลาตรวจวัด	L _{Aeq}	L _{max}	L90	วันที่ตรวจ	เวลาตรวจวัด	L _{Aeq}	L _{max}	L90	วันที่ตรวจ	เวลาตรวจวัด	L _{Aeq}	L _{max}	L90
4 พ.ค. 67	16.00 น.	48.5	59.6	46.0	4 พ.ค. 67	18.00 น.	48.5	63.8	45.1	4 พ.ค. 67	20.00 น.	46.6	61.2	45.5
4 พ.ค. 67	16.05 น.	48.6	70.5	44.6	4 พ.ค. 67	18.05 น.	49.4	61.6	46.1	4 พ.ค. 67	20.05 น.	46.0	55.7	45.0
4 พ.ค. 67	16.10 น.	47.8	65.1	44.4	4 พ.ค. 67	18.10 น.	50.1	65.9	46.8	4 พ.ค. 67	20.10 น.	48.1	66.7	45.7
4 พ.ค. 67	16.15 น.	45.0	56.8	43.6	4 พ.ค. 67	18.15 น.	50.9	58.3	48.9	4 พ.ค. 67	20.15 น.	46.9	56.7	46.0
4 พ.ค. 67	16.20 น.	47.3	63.5	44.1	4 พ.ค. 67	18.20 น.	49.1	59.5	46.1	4 พ.ค. 67	20.20 น.	47.0	62.6	46.1
4 พ.ค. 67	16.25 น.	46.6	64.7	44.5	4 พ.ค. 67	18.25 น.	52.8	65.4	47.7	4 พ.ค. 67	20.25 น.	46.8	61.9	45.9
4 พ.ค. 67	16.30 น.	47.7	59.2	44.8	4 พ.ค. 67	18.30 น.	51.5	70.5	47.6	4 พ.ค. 67	20.30 น.	46.8	58.2	46.1
4 พ.ค. 67	16.35 น.	52.8	70.4	46.6	4 พ.ค. 67	18.35 น.	60.5	89.1	49.5	4 พ.ค. 67	20.35 น.	46.9	63.2	45.9
4 พ.ค. 67	16.40 น.	49.8	63.3	46.4	4 พ.ค. 67	18.40 น.	52.0	65.7	48.9	4 พ.ค. 67	20.40 น.	47.2	60.9	46.2
4 พ.ค. 67	16.45 น.	50.6	63.3	47.5	4 พ.ค. 67	18.45 น.	50.9	66.4	47.9	4 พ.ค. 67	20.45 น.	47.3	60.1	46.4
4 พ.ค. 67	16.50 น.	46.5	60.0	44.6	4 พ.ค. 67	18.50 น.	47.3	59.7	45.8	4 พ.ค. 67	20.50 น.	47.3	63.3	46.2
4 พ.ค. 67	16.55 น.	52.0	64.3	46.3	4 พ.ค. 67	18.55 น.	46.1	57.0	45.1	4 พ.ค. 67	20.55 น.	47.0	56.7	46.0
4 พ.ค. 67	17.00 น.	54.0	67.5	51.6	4 พ.ค. 67	19.00 น.	47.8	63.0	45.1	4 พ.ค. 67	21.00 น.	47.5	57.3	46.2
4 พ.ค. 67	17.05 น.	52.3	70.6	46.3	4 พ.ค. 67	19.05 น.	46.2	57.6	45.1	4 พ.ค. 67	21.05 น.	46.5	55.6	45.8
4 พ.ค. 67	17.10 น.	47.6	63.9	44.2	4 พ.ค. 67	19.10 น.	46.5	60.9	45.4	4 พ.ค. 67	21.10 น.	46.6	57.2	45.2
4 พ.ค. 67	17.15 น.	46.3	60.6	43.0	4 พ.ค. 67	19.15 น.	46.6	61.7	45.7	4 พ.ค. 67	21.15 น.	46.8	60.6	45.9
4 พ.ค. 67	17.20 น.	49.1	68.0	44.4	4 พ.ค. 67	19.20 น.	46.6	57.4	45.7	4 พ.ค. 67	21.20 น.	46.9	56.1	45.7
4 พ.ค. 67	17.25 น.	46.3	59.7	44.1	4 พ.ค. 67	19.25 น.	46.6	58.4	45.5	4 พ.ค. 67	21.25 น.	47.1	58.4	46.1
4 พ.ค. 67	17.30 น.	46.5	58.4	45.1	4 พ.ค. 67	19.30 น.	46.7	56.2	45.8	4 พ.ค. 67	21.30 น.	46.7	57.5	45.8
4 พ.ค. 67	17.35 น.	48.8	66.3	45.9	4 พ.ค. 67	19.35 น.	46.5	56.7	45.8	4 พ.ค. 67	21.35 น.	46.5	57.7	45.4
4 พ.ค. 67	17.40 น.	50.9	66.0	45.9	4 พ.ค. 67	19.40 น.	46.6	57.6	45.8	4 พ.ค. 67	21.40 น.	46.8	58.2	45.7
4 พ.ค. 67	17.45 น.	49.4	70.8	45.5	4 พ.ค. 67	19.45 น.	46.4	59.8	45.4	4 พ.ค. 67	21.45 น.	46.1	53.9	45.1
4 พ.ค. 67	17.50 น.	49.9	57.4	48.4	4 พ.ค. 67	19.50 น.	46.4	62.5	45.5	4 พ.ค. 67	21.50 น.	46.0	59.1	45.0
4 พ.ค. 67	17.55 น.	50.6	63.5	45.6	4 พ.ค. 67	19.55 น.	46.3	59.3	45.5	4 พ.ค. 67	21.55 น.	46.1	56.6	45.1

ชื่อผู้ตรวจวัด/วิเคราะห์: บริษัท แอนด์ เอ็นวิเทค จำกัด

ชื่อผู้บันทึก (ประจำสถานีตรวจวัด): นายวสุ สวมกลิ่นทราย และ นายภาณุกร หมอบทอง

ชื่อผู้ตรวจสอบ/ควบคุม: นายรุ่ง ฤทธิญาณ

(นายประสาธน์ เอี่ยมพรม)
ผู้จัดการทั่วไป

(นายรุ่ง ฤทธิญาณ)
กรรมการผู้จัดการ


ตำแหน่งฟิสิกส์ตรวจวัด: รพ.สต.บ้านมะเกลือ ตำแหน่งฟิสิกส์ UTM: 47P 6161688E 1746552N

วันที่ตรวจ	เวลาตรวจวัด	L _{Aeq}	L _{max}	L90	วันที่ตรวจ	เวลาตรวจวัด	L _{Aeq}	L _{max}	L90	วันที่ตรวจ	เวลาตรวจวัด	L _{Aeq}	L _{max}	L90
4 พ.ค. 67	22:00 น.	46.3	57.8	45.4	5 พ.ค. 67	0:00 น.	46.1	54.8	45.2	5 พ.ค. 67	02:00 น.	45.6	55.4	45.0
4 พ.ค. 67	22:05 น.	46.5	60.5	45.6	5 พ.ค. 67	0:05 น.	46.0	54.5	45.0	5 พ.ค. 67	02:05 น.	45.7	53.8	44.9
4 พ.ค. 67	22:10 น.	46.7	59.9	45.7	5 พ.ค. 67	0:10 น.	46.2	54.7	45.3	5 พ.ค. 67	02:10 น.	46.2	60.3	45.0
4 พ.ค. 67	22:15 น.	46.3	58.8	45.2	5 พ.ค. 67	0:15 น.	46.2	58.1	45.4	5 พ.ค. 67	02:15 น.	45.8	55.7	44.8
4 พ.ค. 67	22:20 น.	47.4	69.7	45.3	5 พ.ค. 67	0:20 น.	46.2	56.8	45.5	5 พ.ค. 67	02:20 น.	45.3	53.2	44.8
4 พ.ค. 67	22:25 น.	46.4	58.2	45.3	5 พ.ค. 67	0:25 น.	46.7	63.3	45.7	5 พ.ค. 67	02:25 น.	45.3	59.9	44.7
4 พ.ค. 67	22:30 น.	46.4	54.3	45.4	5 พ.ค. 67	0:30 น.	46.6	56.8	45.8	5 พ.ค. 67	02:30 น.	46.0	56.9	44.9
4 พ.ค. 67	22:35 น.	46.2	54.3	45.6	5 พ.ค. 67	0:35 น.	46.9	57.5	46.0	5 พ.ค. 67	02:35 น.	46.6	55.2	44.9
4 พ.ค. 67	22:40 น.	46.0	51.7	45.3	5 พ.ค. 67	0:40 น.	46.7	57.8	45.8	5 พ.ค. 67	02:40 น.	45.5	51.6	45.0
4 พ.ค. 67	22:45 น.	47.4	71.6	45.3	5 พ.ค. 67	0:45 น.	46.8	63.8	45.8	5 พ.ค. 67	02:45 น.	46.2	60.1	45.3
4 พ.ค. 67	22:50 น.	45.9	59.8	45.1	5 พ.ค. 67	0:50 น.	46.1	55.4	45.1	5 พ.ค. 67	02:50 น.	46.2	58.5	45.0
4 พ.ค. 67	22:55 น.	46.5	60.0	45.2	5 พ.ค. 67	0:55 น.	46.2	56.0	45.2	5 พ.ค. 67	02:55 น.	46.0	56.1	44.9
4 พ.ค. 67	23:00 น.	46.0	53.3	45.3	5 พ.ค. 67	01:00 น.	45.7	55.0	45.1	5 พ.ค. 67	03:00 น.	46.4	62.1	44.9
4 พ.ค. 67	23:05 น.	46.0	53.9	45.3	5 พ.ค. 67	01:05 น.	45.2	56.4	44.7	5 พ.ค. 67	03:05 น.	46.2	56.8	44.9
4 พ.ค. 67	23:10 น.	45.9	59.4	45.1	5 พ.ค. 67	01:10 น.	45.5	55.3	44.8	5 พ.ค. 67	03:10 น.	46.4	61.1	45.1
4 พ.ค. 67	23:15 น.	45.5	53.0	44.9	5 พ.ค. 67	01:15 น.	45.4	53.0	44.7	5 พ.ค. 67	03:15 น.	46.5	59.9	45.3
4 พ.ค. 67	23:20 น.	45.5	53.0	44.9	5 พ.ค. 67	01:20 น.	45.4	55.4	44.8	5 พ.ค. 67	03:20 น.	45.8	51.1	45.2
4 พ.ค. 67	23:25 น.	45.5	53.0	44.9	5 พ.ค. 67	01:25 น.	46.1	56.5	44.7	5 พ.ค. 67	03:25 น.	47.0	64.4	45.4
4 พ.ค. 67	23:30 น.	45.6	54.1	45.0	5 พ.ค. 67	01:30 น.	46.1	54.8	45.0	5 พ.ค. 67	03:30 น.	46.9	56.4	45.6
4 พ.ค. 67	23:35 น.	45.5	57.1	44.7	5 พ.ค. 67	01:35 น.	45.2	54.2	44.5	5 พ.ค. 67	03:35 น.	46.5	55.5	45.8
4 พ.ค. 67	23:40 น.	46.4	56.7	45.4	5 พ.ค. 67	01:40 น.	45.9	63.8	44.6	5 พ.ค. 67	03:40 น.	46.8	55.8	46.2
4 พ.ค. 67	23:45 น.	46.4	59.5	45.3	5 พ.ค. 67	01:45 น.	45.4	54.7	44.5	5 พ.ค. 67	03:45 น.	46.7	55.2	45.8
4 พ.ค. 67	23:50 น.	46.2	56.1	45.4	5 พ.ค. 67	01:50 น.	45.2	51.2	44.6	5 พ.ค. 67	03:50 น.	46.9	57.7	45.8
4 พ.ค. 67	23:55 น.	46.4	57.0	45.4	5 พ.ค. 67	01:55 น.	45.3	52.2	44.8	5 พ.ค. 67	03:55 น.	46.5	53.7	45.7

ชื่อผู้ตรวจวัด/วิเคราะห์: บริษัท แอนด์ เอ็นวิเทค จำกัด

ชื่อผู้บันทึก (ประจำสถานีตรวจวัด): นายวศุต สวมกลิ่นทราย และ นายภาสกร หมอบทอง

ชื่อผู้ตรวจสอบ/ควบคุม: นายรุ่ง ฤทธิญาณ


(นายประสาธน์ เอี่ยมเทศ)
ผู้จัดการทั่วไป


(นายรุ่ง ฤทธิญาณ)
กรรมการผู้จัดการ

ตำแหน่งฟิสิกส์อาคารวัด: รพ.สต.บ้านมะเกลือ ตำแหน่งฟิสิกส์ UTM: 47P 6161688E 1746552N

วันที่ตรวจ	เวลาตรวจวัด	L _{Aeq}	L _{max}	L ₉₀	วันที่ตรวจ	เวลาตรวจวัด	L _{Aeq}	L _{max}	L ₉₀	วันที่ตรวจ	เวลาตรวจวัด	L _{Aeq}	L _{max}	L ₉₀
5 พ.ค. 67	04.00 น.	46.4	54.7	45.8	5 พ.ค. 67	06.00 น.	53.2	66.1	50.0	5 พ.ค. 67	08.00 น.	51.4	65.1	49.9
5 พ.ค. 67	04.05 น.	46.4	58.6	45.5	5 พ.ค. 67	06.05 น.	51.0	63.9	48.4	5 พ.ค. 67	08.05 น.	51.1	64.4	47.4
5 พ.ค. 67	04.10 น.	46.0	51.7	45.5	5 พ.ค. 67	06.10 น.	51.0	71.1	47.6	5 พ.ค. 67	08.10 น.	54.5	77.9	49.3
5 พ.ค. 67	04.15 น.	46.4	54.7	45.6	5 พ.ค. 67	06.15 น.	50.9	62.9	48.2	5 พ.ค. 67	08.15 น.	52.4	66.6	47.7
5 พ.ค. 67	04.20 น.	46.9	55.3	46.0	5 พ.ค. 67	06.20 น.	53.9	66.1	50.6	5 พ.ค. 67	08.20 น.	52.7	64.8	45.9
5 พ.ค. 67	04.25 น.	46.4	54.9	45.8	5 พ.ค. 67	06.25 น.	50.6	66.5	48.0	5 พ.ค. 67	08.25 น.	52.4	66.0	45.4
5 พ.ค. 67	04.30 น.	47.0	58.5	45.9	5 พ.ค. 67	06.30 น.	51.0	63.2	47.4	5 พ.ค. 67	08.30 น.	48.8	59.6	46.3
5 พ.ค. 67	04.35 น.	46.7	57.2	45.6	5 พ.ค. 67	06.35 น.	53.3	73.8	47.1	5 พ.ค. 67	08.35 น.	47.9	70.6	45.1
5 พ.ค. 67	04.40 น.	46.8	57.1	45.8	5 พ.ค. 67	06.40 น.	52.2	66.7	48.3	5 พ.ค. 67	08.40 น.	51.3	66.4	46.5
5 พ.ค. 67	04.45 น.	47.0	57.0	45.9	5 พ.ค. 67	06.45 น.	52.7	67.3	48.1	5 พ.ค. 67	08.45 น.	50.1	64.7	47.6
5 พ.ค. 67	04.50 น.	47.5	63.0	45.9	5 พ.ค. 67	06.50 น.	49.3	59.4	47.3	5 พ.ค. 67	08.50 น.	48.8	58.2	47.2
5 พ.ค. 67	04.55 น.	48.0	59.6	46.6	5 พ.ค. 67	06.55 น.	49.8	62.5	47.3	5 พ.ค. 67	08.55 น.	50.2	64.3	47.3
5 พ.ค. 67	05.00 น.	48.0	61.9	46.3	5 พ.ค. 67	07.00 น.	50.3	61.0	47.8	5 พ.ค. 67	09.00 น.	56.1	73.0	49.0
5 พ.ค. 67	05.05 น.	48.1	58.4	46.8	5 พ.ค. 67	07.05 น.	53.6	62.8	50.0	5 พ.ค. 67	09.05 น.	52.9	69.1	47.1
5 พ.ค. 67	05.10 น.	48.3	58.5	47.1	5 พ.ค. 67	07.10 น.	51.2	67.5	47.1	5 พ.ค. 67	09.10 น.	52.1	62.0	48.0
5 พ.ค. 67	05.15 น.	48.3	59.9	47.1	5 พ.ค. 67	07.15 น.	51.0	61.9	47.6	5 พ.ค. 67	09.15 น.	52.1	65.2	46.2
5 พ.ค. 67	05.20 น.	47.9	62.1	46.8	5 พ.ค. 67	07.20 น.	52.7	64.0	49.3	5 พ.ค. 67	09.20 น.	48.0	64.1	44.7
5 พ.ค. 67	05.25 น.	48.6	57.4	47.5	5 พ.ค. 67	07.25 น.	50.2	61.7	47.1	5 พ.ค. 67	09.25 น.	47.5	59.7	45.2
5 พ.ค. 67	05.30 น.	50.5	61.1	48.2	5 พ.ค. 67	07.30 น.	48.6	64.5	45.9	5 พ.ค. 67	09.30 น.	50.7	61.1	48.2
5 พ.ค. 67	05.35 น.	56.6	69.0	52.3	5 พ.ค. 67	07.35 น.	49.7	58.3	47.8	5 พ.ค. 67	09.35 น.	50.6	63.7	48.0
5 พ.ค. 67	05.40 น.	58.5	73.7	56.8	5 พ.ค. 67	07.40 น.	51.7	63.4	47.0	5 พ.ค. 67	09.40 น.	50.5	64.4	47.2
5 พ.ค. 67	05.45 น.	57.9	65.9	56.2	5 พ.ค. 67	07.45 น.	53.4	63.9	49.8	5 พ.ค. 67	09.45 น.	49.1	64.5	46.1
5 พ.ค. 67	05.50 น.	55.5	65.8	53.2	5 พ.ค. 67	07.50 น.	52.6	67.9	48.0	5 พ.ค. 67	09.50 น.	48.6	63.7	44.7
5 พ.ค. 67	05.55 น.	54.6	69.1	51.2	5 พ.ค. 67	07.55 น.	50.4	63.3	47.5	5 พ.ค. 67	09.55 น.	50.4	74.7	45.4

ผู้ตรวจวัด/วิเคราะห์: บริษัท เฮลท์ แอนด์ เอ็นไวรอนเม้นท์ จำกัด ผู้ปฏิบัติงาน (นายสุวิทย์ นันทบุรินทร์) และ นายสุวิทย์ นันทบุรินทร์ (นายสุวิทย์ นันทบุรินทร์) ชื่อผู้ตรวจสอบ/ควบคุม: นายสุวิทย์ นันทบุรินทร์

(นายประสิทธิ์ เวียงพยอม)
ผู้ดำเนินการทั่วไป

(นายสุวิทย์ นันทบุรินทร์)
กรรมการผู้จัดการ

ตำแหน่งพิกัดสถานีตรวจวัด: รพ.สต.บ้านมะเกลือ ตำแหน่งพิกัด UTM: 47P 6161688E 1746552N

วันที่ตรวจ	เวลาตรวจวัด	L _{Aeq}	L _{max}	L90	วันที่ตรวจ	เวลาตรวจวัด	L _{Aeq}	L _{max}	L90	วันที่ตรวจ	เวลาตรวจวัด	L _{Aeq}	L _{max}	L90
5 พ.ค. 67	10.00 น.	49.2	65.5	44.7	5 พ.ค. 67	12.00 น.	51.2	69.0	44.7	5 พ.ค. 67	14.00 น.	45.0	56.8	43.5
5 พ.ค. 67	10.05 น.	51.0	63.8	47.3	5 พ.ค. 67	12.05 น.	49.7	68.1	44.5	5 พ.ค. 67	14.05 น.	47.8	62.4	42.9
5 พ.ค. 67	10.10 น.	50.8	61.6	48.4	5 พ.ค. 67	12.10 น.	45.6	56.0	43.4	5 พ.ค. 67	14.10 น.	43.9	57.5	42.6
5 พ.ค. 67	10.15 น.	54.8	66.2	53.5	5 พ.ค. 67	12.15 น.	47.1	66.9	43.8	5 พ.ค. 67	14.15 น.	44.3	56.6	42.5
5 พ.ค. 67	10.20 น.	54.9	70.2	53.1	5 พ.ค. 67	12.20 น.	46.8	64.5	44.0	5 พ.ค. 67	14.20 น.	44.7	56.5	42.9
5 พ.ค. 67	10.25 น.	52.2	62.9	51.0	5 พ.ค. 67	12.25 น.	45.2	56.0	43.4	5 พ.ค. 67	14.25 น.	44.8	59.5	42.7
5 พ.ค. 67	10.30 น.	52.2	62.4	50.6	5 พ.ค. 67	12.30 น.	49.6	65.0	44.4	5 พ.ค. 67	14.30 น.	47.7	64.0	43.8
5 พ.ค. 67	10.35 น.	52.5	64.3	50.5	5 พ.ค. 67	12.35 น.	54.9	63.6	53.6	5 พ.ค. 67	14.35 น.	45.5	58.4	42.9
5 พ.ค. 67	10.40 น.	52.2	62.2	51.1	5 พ.ค. 67	12.40 น.	52.6	60.1	50.8	5 พ.ค. 67	14.40 น.	51.7	63.1	45.3
5 พ.ค. 67	10.45 น.	53.2	60.9	51.2	5 พ.ค. 67	12.45 น.	49.9	59.5	47.5	5 พ.ค. 67	14.45 น.	50.2	60.1	45.2
5 พ.ค. 67	10.50 น.	50.2	61.1	48.0	5 พ.ค. 67	12.50 น.	47.8	56.7	45.9	5 พ.ค. 67	14.50 น.	45.6	60.3	43.5
5 พ.ค. 67	10.55 น.	48.9	59.4	47.7	5 พ.ค. 67	12.55 น.	48.8	59.9	46.8	5 พ.ค. 67	14.55 น.	45.1	58.2	43.0
5 พ.ค. 67	11.00 น.	52.4	62.2	48.8	5 พ.ค. 67	13.00 น.	48.7	59.2	46.3	5 พ.ค. 67	15.00 น.	47.3	56.8	45.3
5 พ.ค. 67	11.05 น.	51.0	65.2	46.6	5 พ.ค. 67	13.05 น.	49.2	60.7	46.1	5 พ.ค. 67	15.05 น.	48.2	62.4	45.9
5 พ.ค. 67	11.10 น.	51.0	64.4	47.6	5 พ.ค. 67	13.10 น.	51.4	64.8	46.6	5 พ.ค. 67	15.10 น.	50.1	72.5	45.6
5 พ.ค. 67	11.15 น.	49.8	57.8	48.0	5 พ.ค. 67	13.15 น.	48.1	60.3	46.6	5 พ.ค. 67	15.15 น.	53.2	65.4	50.5
5 พ.ค. 67	11.20 น.	48.1	64.1	44.6	5 พ.ค. 67	13.20 น.	46.4	58.8	44.2	5 พ.ค. 67	15.20 น.	49.3	58.0	47.2
5 พ.ค. 67	11.25 น.	46.9	58.2	44.5	5 พ.ค. 67	13.25 น.	50.2	57.4	46.5	5 พ.ค. 67	15.25 น.	52.4	64.1	50.1
5 พ.ค. 67	11.30 น.	46.7	59.0	44.2	5 พ.ค. 67	13.30 น.	50.7	62.7	48.5	5 พ.ค. 67	15.30 น.	48.4	60.8	45.7
5 พ.ค. 67	11.35 น.	49.8	60.5	45.4	5 พ.ค. 67	13.35 น.	46.8	59.1	44.1	5 พ.ค. 67	15.35 น.	48.9	58.4	46.7
5 พ.ค. 67	11.40 น.	50.2	68.4	46.5	5 พ.ค. 67	13.40 น.	45.9	57.9	43.8	5 พ.ค. 67	15.40 น.	47.4	60.3	45.0
5 พ.ค. 67	11.45 น.	48.8	61.6	43.5	5 พ.ค. 67	13.45 น.	46.5	52.3	44.9	5 พ.ค. 67	15.45 น.	48.2	66.2	44.5
5 พ.ค. 67	11.50 น.	46.4	62.1	43.6	5 พ.ค. 67	13.50 น.	50.5	65.9	47.0	5 พ.ค. 67	15.50 น.	44.9	62.5	43.6
5 พ.ค. 67	11.55 น.	46.3	58.9	44.0	5 พ.ค. 67	13.55 น.	47.7	59.2	45.3	5 พ.ค. 67	15.55 น.	44.5	57.8	43.3

ผู้ตรวจวัด/วิเคราะห์: บริษัท เฮลท์ แอนด์ เอ็นวิท จำกัด

(นายประสาธน์ เอี่ยมพยอม)
ผู้ดำเนินการทั่วไป

ผู้ปฏิบัติงาน/ควบคุม: นายรุ่งฤทธิคุณ

(นายรุ่ง ฤทธิคุณ)
กรรมการผู้จัดการ

ตำแหน่งพิกัดสถานีตรวจวัด: รพ.สต.บ้านมะเกลือ ตำแหน่งพิกัด UTM: 47P 6161688E 1746552N

วันที่ตรวจ	เวลาตรวจวัด	L _{Aeq}	L _{max}	L90	วันที่ตรวจ	เวลาตรวจวัด	L _{Aeq}	L _{max}	L90	วันที่ตรวจ	เวลาตรวจวัด	L _{Aeq}	L _{max}	L90
5 พ.ค. 67	16.00 น.	49.3	61.6	45.0	5 พ.ค. 67	18.00 น.	48.2	57.6	46.0	5 พ.ค. 67	20.00 น.	47.0	58.4	45.9
5 พ.ค. 67	16.05 น.	52.3	64.2	50.7	5 พ.ค. 67	18.05 น.	49.0	63.1	46.1	5 พ.ค. 67	20.05 น.	46.9	62.2	45.8
5 พ.ค. 67	16.10 น.	50.2	60.0	49.5	5 พ.ค. 67	18.10 น.	50.8	65.5	46.2	5 พ.ค. 67	20.10 น.	46.8	63.7	45.6
5 พ.ค. 67	16.15 น.	50.1	58.2	49.1	5 พ.ค. 67	18.15 น.	51.8	65.2	48.8	5 พ.ค. 67	20.15 น.	46.6	57.7	45.4
5 พ.ค. 67	16.20 น.	48.8	64.8	45.7	5 พ.ค. 67	18.20 น.	49.7	59.6	47.5	5 พ.ค. 67	20.20 น.	47.1	58.2	46.0
5 พ.ค. 67	16.25 น.	48.9	62.9	44.5	5 พ.ค. 67	18.25 น.	49.6	62.3	47.2	5 พ.ค. 67	20.25 น.	47.3	58.2	46.0
5 พ.ค. 67	16.30 น.	47.1	60.8	43.8	5 พ.ค. 67	18.30 น.	52.7	59.8	51.2	5 พ.ค. 67	20.30 น.	46.8	57.1	45.6
5 พ.ค. 67	16.35 น.	52.1	60.2	49.4	5 พ.ค. 67	18.35 น.	56.3	67.6	54.0	5 พ.ค. 67	20.35 น.	46.3	68.6	44.7
5 พ.ค. 67	16.40 น.	51.2	65.3	49.5	5 พ.ค. 67	18.40 น.	60.3	64.0	54.0	5 พ.ค. 67	20.40 น.	47.1	58.4	45.7
5 พ.ค. 67	16.45 น.	47.0	64.5	43.9	5 พ.ค. 67	18.45 น.	52.9	69.1	50.8	5 พ.ค. 67	20.45 น.	47.1	60.9	45.9
5 พ.ค. 67	16.50 น.	49.2	62.1	44.6	5 พ.ค. 67	18.50 น.	48.1	57.1	45.9	5 พ.ค. 67	20.50 น.	45.9	55.9	44.6
5 พ.ค. 67	16.55 น.	46.8	61.1	44.9	5 พ.ค. 67	18.55 น.	48.7	60.0	45.8	5 พ.ค. 67	20.55 น.	45.2	56.7	43.9
5 พ.ค. 67	17.00 น.	47.3	60.4	43.8	5 พ.ค. 67	19.00 น.	46.4	62.2	45.3	5 พ.ค. 67	21.00 น.	44.8	52.5	44.2
5 พ.ค. 67	17.05 น.	46.1	58.0	44.0	5 พ.ค. 67	19.05 น.	46.2	58.5	45.1	5 พ.ค. 67	21.05 น.	44.8	54.1	44.0
5 พ.ค. 67	17.10 น.	48.5	61.5	44.9	5 พ.ค. 67	19.10 น.	46.6	60.8	45.5	5 พ.ค. 67	21.10 น.	44.7	54.5	43.9
5 พ.ค. 67	17.15 น.	49.0	61.2	47.0	5 พ.ค. 67	19.15 น.	46.9	56.1	46.1	5 พ.ค. 67	21.15 น.	45.0	57.2	43.8
5 พ.ค. 67	17.20 น.	51.1	63.1	48.0	5 พ.ค. 67	19.20 น.	47.1	58.7	46.1	5 พ.ค. 67	21.20 น.	45.3	57.5	44.1
5 พ.ค. 67	17.25 น.	51.0	69.7	48.8	5 พ.ค. 67	19.25 น.	47.0	60.9	46.2	5 พ.ค. 67	21.25 น.	45.0	54.2	43.8
5 พ.ค. 67	17.30 น.	52.2	67.4	48.6	5 พ.ค. 67	19.30 น.	47.1	59.1	45.8	5 พ.ค. 67	21.30 น.	44.5	52.4	43.8
5 พ.ค. 67	17.35 น.	49.7	63.7	46.2	5 พ.ค. 67	19.35 น.	46.5	57.3	45.4	5 พ.ค. 67	21.35 น.	44.6	55.1	43.7
5 พ.ค. 67	17.40 น.	51.2	63.4	48.6	5 พ.ค. 67	19.40 น.	46.5	59.7	45.2	5 พ.ค. 67	21.40 น.	44.7	55.9	43.7
5 พ.ค. 67	17.45 น.	54.7	68.1	51.4	5 พ.ค. 67	19.45 น.	46.3	61.4	45.1	5 พ.ค. 67	21.45 น.	44.2	50.0	43.6
5 พ.ค. 67	17.50 น.	54.6	63.5	50.0	5 พ.ค. 67	19.50 น.	46.8	56.0	44.9	5 พ.ค. 67	21.50 น.	44.5	54.3	43.7
5 พ.ค. 67	17.55 น.	49.2	59.5	47.3	5 พ.ค. 67	19.55 น.	47.1	60.9	45.7	5 พ.ค. 67	21.55 น.	45.8	56.7	44.7

ชื่อผู้ตรวจวัด/วิเคราะห์: บริษัท แอนด์ เอ็นวิท จำกัด

ชื่อผู้บันทึก (ประจำสถานีตรวจวัด): นายวสุ สวมกลิ่น และ นายภาณุกร มนอมทอง

ชื่อผู้ตรวจสอบ/ควบคุม: นายรุ่ง ฤทธิญา

(นายประสาธน์ เอี่ยมพรม)
ผู้จัดการทั่วไป

(นายรุ่ง ฤทธิญา)
กรรมการผู้จัดการ

ตำแหน่งฟิสิกส์อาคารวัด: รพ.สต.บ้านมะเกลือ ตำแหน่งฟิสิกส์ UTM: 47P 6161688E 1746552N

วันที่ตรวจ	เวลาตรวจวัด	L _{Aeq}	L _{max}	L90	วันที่ตรวจ	เวลาตรวจวัด	L _{Aeq}	L _{max}	L90	วันที่ตรวจ	เวลาตรวจวัด	L _{Aeq}	L _{max}	L90
5 พ.ค. 67	22:00 น.	45.6	57.9	44.5	6 พ.ค. 67	0:00 น.	46.0	55.5	44.7	6 พ.ค. 67	02:00 น.	45.8	58.9	44.7
5 พ.ค. 67	22:05 น.	45.4	61.9	43.8	6 พ.ค. 67	0:05 น.	45.8	62.6	44.6	6 พ.ค. 67	02:05 น.	45.7	52.5	44.9
5 พ.ค. 67	22:10 น.	45.7	56.9	44.4	6 พ.ค. 67	0:10 น.	45.4	59.0	44.4	6 พ.ค. 67	02:10 น.	46.0	61.3	44.9
5 พ.ค. 67	22:15 น.	45.4	58.8	44.1	6 พ.ค. 67	0:15 น.	46.5	58.1	44.8	6 พ.ค. 67	02:15 น.	46.0	58.9	45.0
5 พ.ค. 67	22:20 น.	45.1	55.7	44.0	6 พ.ค. 67	0:20 น.	46.7	54.7	45.4	6 พ.ค. 67	02:20 น.	45.3	55.3	44.3
5 พ.ค. 67	22:25 น.	45.5	58.8	44.4	6 พ.ค. 67	0:25 น.	46.8	60.6	45.3	6 พ.ค. 67	02:25 น.	45.8	55.3	45.1
5 พ.ค. 67	22:30 น.	45.4	57.0	44.3	6 พ.ค. 67	0:30 น.	47.0	55.8	45.0	6 พ.ค. 67	02:30 น.	45.8	56.8	44.9
5 พ.ค. 67	22:35 น.	45.1	55.9	44.1	6 พ.ค. 67	0:35 น.	49.0	57.3	46.0	6 พ.ค. 67	02:35 น.	46.5	55.7	45.5
5 พ.ค. 67	22:40 น.	45.4	61.3	44.3	6 พ.ค. 67	0:40 น.	47.9	58.6	45.6	6 พ.ค. 67	02:40 น.	46.2	60.9	45.2
5 พ.ค. 67	22:45 น.	45.3	58.9	43.9	6 พ.ค. 67	0:45 น.	47.6	57.3	45.6	6 พ.ค. 67	02:45 น.	46.1	55.6	45.0
5 พ.ค. 67	22:50 น.	45.6	59.3	44.4	6 พ.ค. 67	0:50 น.	46.8	53.9	45.2	6 พ.ค. 67	02:50 น.	46.2	58.3	45.1
5 พ.ค. 67	22:55 น.	45.8	56.2	44.7	6 พ.ค. 67	0:55 น.	46.4	57.2	45.0	6 พ.ค. 67	02:55 น.	46.3	57.6	45.0
5 พ.ค. 67	23:00 น.	44.9	54.8	44.0	6 พ.ค. 67	01:00 น.	46.3	53.4	45.2	6 พ.ค. 67	03:00 น.	46.9	54.6	45.8
5 พ.ค. 67	23:05 น.	45.0	56.2	44.1	6 พ.ค. 67	01:05 น.	46.6	57.5	45.1	6 พ.ค. 67	03:05 น.	47.1	60.5	45.6
5 พ.ค. 67	23:10 น.	45.7	58.9	44.4	6 พ.ค. 67	01:10 น.	47.1	56.2	45.4	6 พ.ค. 67	03:10 น.	46.1	62.8	45.0
5 พ.ค. 67	23:15 น.	45.9	59.4	44.8	6 พ.ค. 67	01:15 น.	46.3	56.9	45.1	6 พ.ค. 67	03:15 น.	46.5	61.3	45.4
5 พ.ค. 67	23:20 น.	45.6	55.2	44.1	6 พ.ค. 67	01:20 น.	45.7	59.1	44.7	6 พ.ค. 67	03:20 น.	45.9	58.2	44.9
5 พ.ค. 67	23:25 น.	46.8	56.6	45.1	6 พ.ค. 67	01:25 น.	46.0	51.9	45.1	6 พ.ค. 67	03:25 น.	46.3	56.7	45.2
5 พ.ค. 67	23:30 น.	45.5	55.2	44.6	6 พ.ค. 67	01:30 น.	46.4	54.5	45.5	6 พ.ค. 67	03:30 น.	47.5	59.2	46.2
5 พ.ค. 67	23:35 น.	45.4	54.6	44.3	6 พ.ค. 67	01:35 น.	46.1	55.3	44.8	6 พ.ค. 67	03:35 น.	47.0	54.1	45.7
5 พ.ค. 67	23:40 น.	46.2	61.2	44.5	6 พ.ค. 67	01:40 น.	46.4	56.5	45.1	6 พ.ค. 67	03:40 น.	46.4	57.2	45.5
5 พ.ค. 67	23:45 น.	45.8	57.7	44.4	6 พ.ค. 67	01:45 น.	46.1	56.9	45.0	6 พ.ค. 67	03:45 น.	47.1	59.7	45.8
5 พ.ค. 67	23:50 น.	45.9	62.1	44.6	6 พ.ค. 67	01:50 น.	45.8	53.5	45.0	6 พ.ค. 67	03:50 น.	48.2	62.7	46.3
5 พ.ค. 67	23:55 น.	45.6	55.0	44.7	6 พ.ค. 67	01:55 น.	45.8	55.3	44.8	6 พ.ค. 67	03:55 น.	48.0	62.5	45.7

ชื่อผู้ตรวจวัด/วิเคราะห์: บริษัท แอนด์ เอ็นวิเทค จำกัด

ชื่อผู้บันทึก (ประจำสถานีตรวจวัด): นายวราวุธ สว่างจันทร์ และ นายภาสกร มนอมทอง

ชื่อผู้ตรวจสอบ/ควบคุม: นายรุ่ง ฤทธิญาณ



(นายประสาธน์ เอี่ยมเทศ)
ผู้จัดการทั่วไป



(นายรุ่ง ฤทธิญาณ)
กรรมการผู้จัดการ

ตำแหน่งพิกัดสถานีตรวจวัด: รพ.สต.บ้านมะเกลือ ตำแหน่งพิกัด UTM: 47P 6161688E 1746552N

วันที่ตรวจ	เวลาตรวจวัด	L _{Aeq}	L _{max}	L ₉₀	วันที่ตรวจ	เวลาตรวจวัด	L _{Aeq}	L _{max}	L ₉₀	วันที่ตรวจ	เวลาตรวจวัด	L _{Aeq}	L _{max}	L ₉₀
6 พ.ค. 67	04.00 น.	46.0	59.0	45.0	6 พ.ค. 67	06.00 น.	49.6	66.3	45.7	6 พ.ค. 67	08.00 น.	51.3	69.8	47.1
6 พ.ค. 67	04.05 น.	46.1	55.8	44.9	6 พ.ค. 67	06.05 น.	49.9	62.7	45.9	6 พ.ค. 67	08.05 น.	49.0	59.7	46.6
6 พ.ค. 67	04.10 น.	46.1	58.5	45.0	6 พ.ค. 67	06.10 น.	53.4	65.6	49.8	6 พ.ค. 67	08.10 น.	48.0	61.6	45.9
6 พ.ค. 67	04.15 น.	45.9	55.7	44.9	6 พ.ค. 67	06.15 น.	49.5	64.5	46.0	6 พ.ค. 67	08.15 น.	47.3	56.1	45.6
6 พ.ค. 67	04.20 น.	45.8	57.0	44.5	6 พ.ค. 67	06.20 น.	48.4	60.8	46.3	6 พ.ค. 67	08.20 น.	49.5	64.4	47.5
6 พ.ค. 67	04.25 น.	46.1	60.9	45.0	6 พ.ค. 67	06.25 น.	51.7	68.3	47.8	6 พ.ค. 67	08.25 น.	48.8	61.0	46.0
6 พ.ค. 67	04.30 น.	46.0	55.4	45.0	6 พ.ค. 67	06.30 น.	49.5	65.4	47.0	6 พ.ค. 67	08.30 น.	49.9	68.3	47.1
6 พ.ค. 67	04.35 น.	46.0	60.6	44.9	6 พ.ค. 67	06.35 น.	49.3	60.3	47.2	6 พ.ค. 67	08.35 น.	48.1	58.7	46.0
6 พ.ค. 67	04.40 น.	46.3	56.0	45.3	6 พ.ค. 67	06.40 น.	51.7	65.7	47.7	6 พ.ค. 67	08.40 น.	49.7	62.9	45.5
6 พ.ค. 67	04.45 น.	46.2	57.6	45.1	6 พ.ค. 67	06.45 น.	50.8	63.9	46.0	6 พ.ค. 67	08.45 น.	50.0	64.3	46.0
6 พ.ค. 67	04.50 น.	46.0	61.4	45.1	6 พ.ค. 67	06.50 น.	49.5	63.2	47.2	6 พ.ค. 67	08.50 น.	48.4	65.1	45.5
6 พ.ค. 67	04.55 น.	46.2	57.0	45.1	6 พ.ค. 67	06.55 น.	52.6	71.2	47.8	6 พ.ค. 67	08.55 น.	48.5	60.2	45.7
6 พ.ค. 67	05.00 น.	46.2	53.6	45.4	6 พ.ค. 67	07.00 น.	55.2	70.3	48.6	6 พ.ค. 67	09.00 น.	48.6	63.0	45.7
6 พ.ค. 67	05.05 น.	46.5	53.6	45.7	6 พ.ค. 67	07.05 น.	49.3	66.1	46.5	6 พ.ค. 67	09.05 น.	48.5	61.5	45.9
6 พ.ค. 67	05.10 น.	47.1	53.6	45.9	6 พ.ค. 67	07.10 น.	50.3	61.7	46.8	6 พ.ค. 67	09.10 น.	49.7	65.4	45.8
6 พ.ค. 67	05.15 น.	47.1	55.0	45.7	6 พ.ค. 67	07.15 น.	48.9	63.4	46.1	6 พ.ค. 67	09.15 น.	49.6	60.9	46.1
6 พ.ค. 67	05.20 น.	48.9	59.4	46.9	6 พ.ค. 67	07.20 น.	56.5	75.1	48.2	6 พ.ค. 67	09.20 น.	48.3	67.1	45.3
6 พ.ค. 67	05.25 น.	48.9	62.0	47.0	6 พ.ค. 67	07.25 น.	52.6	66.0	49.6	6 พ.ค. 67	09.25 น.	50.3	64.7	49.0
6 พ.ค. 67	05.30 น.	50.8	65.6	46.5	6 พ.ค. 67	07.30 น.	51.1	67.9	48.2	6 พ.ค. 67	09.30 น.	52.9	61.8	51.1
6 พ.ค. 67	05.35 น.	55.6	60.8	53.9	6 พ.ค. 67	07.35 น.	49.7	59.3	47.2	6 พ.ค. 67	09.35 น.	56.0	71.6	52.6
6 พ.ค. 67	05.40 น.	61.3	74.8	57.5	6 พ.ค. 67	07.40 น.	53.9	69.9	47.2	6 พ.ค. 67	09.40 น.	59.4	77.1	50.6
6 พ.ค. 67	05.45 น.	58.9	71.3	56.2	6 พ.ค. 67	07.45 น.	54.1	67.1	50.2	6 พ.ค. 67	09.45 น.	57.6	61.0	49.1
6 พ.ค. 67	05.50 น.	57.2	72.7	53.1	6 พ.ค. 67	07.50 น.	49.1	60.5	46.1	6 พ.ค. 67	09.50 น.	54.1	61.7	46.1
6 พ.ค. 67	05.55 น.	53.0	67.4	46.3	6 พ.ค. 67	07.55 น.	50.6	63.8	46.7	6 พ.ค. 67	09.55 น.	58.3	67.1	46.7

ผู้ตรวจวัด/วิเคราะห์: บริษัท เฮลท์ แอนด์ เอ็นไวรอนเม้นท์ จำกัด

ผู้ปฏิบัติงาน: นายสมชาย หนองน้อย

ผู้ตรวจสอบ/ควบคุม: นายรุ่งฤทธิคุณ

(นายประสาธน์ เอี่ยมพยอม)
ผู้ดำเนินการทั่วไป

(นายรุ่ง ฤทธิคุณ)
กรรมการผู้จัดการ

ตำแหน่งพิกัดสถานีตรวจวัด: รพ.สต.บ้านมะเกลือ ตำแหน่งพิกัด UTM: 47P 6161688E 1746552N

วันที่ตรวจ	เวลาตรวจวัด	L _{Aeq}	L _{max}	L90	วันที่ตรวจ	เวลาตรวจวัด	L _{Aeq}	L _{max}	L90	วันที่ตรวจ	เวลาตรวจวัด	L _{Aeq}	L _{max}	L90
6 พ.ค. 67	10.00 น.	54.4	63.7	47.4	6 พ.ค. 67	12.00 น.	51.9	54.5	51.3	6 พ.ค. 67	14.00 น.	52.5	59.0	51.2
6 พ.ค. 67	10.05 น.	54.5	62.4	48.1	6 พ.ค. 67	12.05 น.	52.5	62.1	51.5	6 พ.ค. 67	14.05 น.	51.5	57.8	50.7
6 พ.ค. 67	10.10 น.	55.2	65.3	47.8	6 พ.ค. 67	12.10 น.	51.7	58.3	50.5	6 พ.ค. 67	14.10 น.	54.2	73.1	50.1
6 พ.ค. 67	10.15 น.	53.2	64.6	47.7	6 พ.ค. 67	12.15 น.	51.2	67.9	50.1	6 พ.ค. 67	14.15 น.	52.0	58.0	51.5
6 พ.ค. 67	10.20 น.	56.2	77.1	52.7	6 พ.ค. 67	12.20 น.	51.7	54.8	50.5	6 พ.ค. 67	14.20 น.	51.4	53.4	50.8
6 พ.ค. 67	10.25 น.	55.6	66.4	53.8	6 พ.ค. 67	12.25 น.	53.5	60.1	52.4	6 พ.ค. 67	14.25 น.	51.4	59.1	50.5
6 พ.ค. 67	10.30 น.	56.2	69.5	54.6	6 พ.ค. 67	12.30 น.	52.8	57.2	50.5	6 พ.ค. 67	14.30 น.	51.7	63.0	50.1
6 พ.ค. 67	10.35 น.	54.7	66.1	52.8	6 พ.ค. 67	12.35 น.	52.9	64.8	49.8	6 พ.ค. 67	14.35 น.	51.9	59.6	50.1
6 พ.ค. 67	10.40 น.	52.8	59.4	51.9	6 พ.ค. 67	12.40 น.	50.2	57.8	49.4	6 พ.ค. 67	14.40 น.	54.7	60.2	53.9
6 พ.ค. 67	10.45 น.	53.7	59.3	51.1	6 พ.ค. 67	12.45 น.	50.3	60.8	49.4	6 พ.ค. 67	14.45 น.	52.7	54.9	51.2
6 พ.ค. 67	10.50 น.	56.7	64.6	50.6	6 พ.ค. 67	12.50 น.	50.9	65.2	49.7	6 พ.ค. 67	14.50 น.	50.7	53.3	50.0
6 พ.ค. 67	10.55 น.	54.9	60.3	51.1	6 พ.ค. 67	12.55 น.	49.9	56.5	49.3	6 พ.ค. 67	14.55 น.	53.7	60.6	51.5
6 พ.ค. 67	11.00 น.	55.9	61.8	51.1	6 พ.ค. 67	13.00 น.	50.5	64.9	49.5	6 พ.ค. 67	15.00 น.	53.3	54.6	52.6
6 พ.ค. 67	11.05 น.	52.5	67.1	51.1	6 พ.ค. 67	13.05 น.	49.8	54.8	49.3	6 พ.ค. 67	15.05 น.	52.6	56.5	51.7
6 พ.ค. 67	11.10 น.	52.4	61.9	51.3	6 พ.ค. 67	13.10 น.	49.7	57.2	48.8	6 พ.ค. 67	15.10 น.	52.4	64.3	51.8
6 พ.ค. 67	11.15 น.	53.8	62.8	51.9	6 พ.ค. 67	13.15 น.	50.0	54.8	48.9	6 พ.ค. 67	15.15 น.	53.1	59.0	52.2
6 พ.ค. 67	11.20 น.	52.3	58.7	51.4	6 พ.ค. 67	13.20 น.	50.8	64.9	49.7	6 พ.ค. 67	15.20 น.	53.7	60.1	53.2
6 พ.ค. 67	11.25 น.	53.2	59.8	51.8	6 พ.ค. 67	13.25 น.	51.4	55.4	50.3	6 พ.ค. 67	15.25 น.	51.5	57.4	50.1
6 พ.ค. 67	11.30 น.	53.9	65.0	51.9	6 พ.ค. 67	13.30 น.	52.3	61.2	51.6	6 พ.ค. 67	15.30 น.	50.3	55.9	49.8
6 พ.ค. 67	11.35 น.	52.5	59.7	51.7	6 พ.ค. 67	13.35 น.	52.9	65.7	51.6	6 พ.ค. 67	15.35 น.	50.7	54.0	49.9
6 พ.ค. 67	11.40 น.	52.5	66.7	51.6	6 พ.ค. 67	13.40 น.	51.8	55.1	50.9	6 พ.ค. 67	15.40 น.	50.2	60.2	49.4
6 พ.ค. 67	11.45 น.	52.7	61.2	51.5	6 พ.ค. 67	13.45 น.	53.1	59.3	51.2	6 พ.ค. 67	15.45 น.	50.9	55.9	50.4
6 พ.ค. 67	11.50 น.	52.6	58.9	51.9	6 พ.ค. 67	13.50 น.	54.3	58.1	53.5	6 พ.ค. 67	15.50 น.	51.7	54.2	50.7
6 พ.ค. 67	11.55 น.	52.4	64.6	51.6	6 พ.ค. 67	13.55 น.	54.8	56.1	53.7	6 พ.ค. 67	15.55 น.	54.2	58.8	53.7

ผู้ตรวจวัด/วิเคราะห์: บริษัท แฮนด์ เทคโนโลยี จำกัด

ผู้ตรวจวัด/วิเคราะห์: นายวราวุธ สอนอภัย และ นายภาณุกร ขอนนทอย

ผู้ตรวจวัด/วิเคราะห์: นายรุ่งฤทัยคุณ: นายรุ่งฤทัยคุณ

(นายประสาธน์ เอี่ยมพยอม)
ผู้ตรวจวัดทั่วไป

(นายรุ่ง ฤทัยคุณ)
กรรมการผู้จัดการ

ตำแหน่งพิกัดสถานีตรวจวัด: รพ.สต.บ้านมะเกลือ ตำแหน่งพิกัด UTM: 47P 6161688E 1746552N

วันที่ตรวจ	เวลาตรวจวัด	L _{Aeq}	L _{max}	L90	วันที่ตรวจ	เวลาตรวจวัด	L _{Aeq}	L _{max}	L90	วันที่ตรวจ	เวลาตรวจวัด	L _{Aeq}	L _{max}	L90
6 พ.ค. 67	16.00 น.	52.5	60.0	51.6	6 พ.ค. 67	18.00 น.	58.8	66.6	56.6	6 พ.ค. 67	20.00 น.	51.2	58.4	50.3
6 พ.ค. 67	16.05 น.	52.3	64.8	51.7	6 พ.ค. 67	18.05 น.	58.0	67.5	54.9	6 พ.ค. 67	20.05 น.	51.1	56.1	50.6
6 พ.ค. 67	16.10 น.	52.7	62.1	51.8	6 พ.ค. 67	18.10 น.	54.1	66.6	51.6	6 พ.ค. 67	20.10 น.	50.6	54.2	50.0
6 พ.ค. 67	16.15 น.	54.7	60.4	52.8	6 พ.ค. 67	18.15 น.	55.9	66.5	52.4	6 พ.ค. 67	20.15 น.	50.5	55.7	50.0
6 พ.ค. 67	16.20 น.	54.8	63.2	54.2	6 พ.ค. 67	18.20 น.	56.0	66.4	54.5	6 พ.ค. 67	20.20 น.	55.8	87.6	50.2
6 พ.ค. 67	16.25 น.	51.1	63.5	49.9	6 พ.ค. 67	18.25 น.	58.8	66.5	56.7	6 พ.ค. 67	20.25 น.	51.2	54.0	50.5
6 พ.ค. 67	16.30 น.	50.9	61.4	50.0	6 พ.ค. 67	18.30 น.	59.0	74.2	57.1	6 พ.ค. 67	20.30 น.	50.9	55.3	50.3
6 พ.ค. 67	16.35 น.	50.6	61.3	49.6	6 พ.ค. 67	18.35 น.	54.5	68.2	53.0	6 พ.ค. 67	20.35 น.	50.9	53.4	50.4
6 พ.ค. 67	16.40 น.	51.9	61.7	50.2	6 พ.ค. 67	18.40 น.	57.1	68.4	55.0	6 พ.ค. 67	20.40 น.	51.6	58.5	50.7
6 พ.ค. 67	16.45 น.	52.9	59.9	52.1	6 พ.ค. 67	18.45 น.	58.6	67.5	56.6	6 พ.ค. 67	20.45 น.	51.4	54.3	50.9
6 พ.ค. 67	16.50 น.	53.1	62.0	50.3	6 พ.ค. 67	18.50 น.	59.6	66.3	57.6	6 พ.ค. 67	20.50 น.	51.1	53.4	50.6
6 พ.ค. 67	16.55 น.	50.8	66.9	49.7	6 พ.ค. 67	18.55 น.	58.9	71.2	54.5	6 พ.ค. 67	20.55 น.	51.1	52.9	50.6
6 พ.ค. 67	17.00 น.	50.5	57.4	49.9	6 พ.ค. 67	19.00 น.	52.2	55.5	51.2	6 พ.ค. 67	21.00 น.	51.2	53.0	50.5
6 พ.ค. 67	17.05 น.	52.9	68.6	50.2	6 พ.ค. 67	19.05 น.	53.0	65.5	50.9	6 พ.ค. 67	21.05 น.	51.1	56.1	50.6
6 พ.ค. 67	17.10 น.	52.5	70.0	50.3	6 พ.ค. 67	19.10 น.	52.0	55.3	50.3	6 พ.ค. 67	21.10 น.	51.6	58.9	50.6
6 พ.ค. 67	17.15 น.	51.7	67.6	50.2	6 พ.ค. 67	19.15 น.	51.2	54.7	50.3	6 พ.ค. 67	21.15 น.	51.2	58.1	50.5
6 พ.ค. 67	17.20 น.	51.9	64.9	50.7	6 พ.ค. 67	19.20 น.	50.8	54.2	49.9	6 พ.ค. 67	21.20 น.	53.1	60.9	51.1
6 พ.ค. 67	17.25 น.	51.7	60.8	50.7	6 พ.ค. 67	19.25 น.	51.0	56.5	50.4	6 พ.ค. 67	21.25 น.	53.3	63.6	51.5
6 พ.ค. 67	17.30 น.	53.7	68.8	51.2	6 พ.ค. 67	19.30 น.	51.0	52.6	50.5	6 พ.ค. 67	21.30 น.	52.0	59.2	50.9
6 พ.ค. 67	17.35 น.	51.8	58.2	50.6	6 พ.ค. 67	19.35 น.	51.1	52.7	50.5	6 พ.ค. 67	21.35 น.	53.0	63.9	50.9
6 พ.ค. 67	17.40 น.	52.3	63.5	51.2	6 พ.ค. 67	19.40 น.	51.0	56.7	50.7	6 พ.ค. 67	21.40 น.	52.7	60.4	50.9
6 พ.ค. 67	17.45 น.	52.5	70.3	50.7	6 พ.ค. 67	19.45 น.	51.3	53.8	51.0	6 พ.ค. 67	21.45 น.	52.6	62.0	51.2
6 พ.ค. 67	17.50 น.	56.1	63.8	52.3	6 พ.ค. 67	19.50 น.	51.5	57.0	51.1	6 พ.ค. 67	21.50 น.	51.9	57.7	51.0
6 พ.ค. 67	17.55 น.	56.2	68.4	54.6	6 พ.ค. 67	19.55 น.	51.9	57.0	51.2	6 พ.ค. 67	21.55 น.	52.1	62.0	51.1

ชื่อผู้ตรวจวัด/วิเคราะห์: บริษัท แอนด์ เอ็นวิท จำกัด

ชื่อผู้บันทึก (ประจำสถานีตรวจวัด): นายวสุ สวมกลิ่นทราย และ นายภาณุกร มนอมทอง

ชื่อผู้ตรวจสอบ/ควบคุม: นายรุ่ง ฤทธิญาณ

(นายประสาธน์ เอี่ยมพรม)
ผู้จัดการทั่วไป

(นายรุ่ง ฤทธิญาณ)
กรรมการผู้จัดการ

ตำแหน่งพิกัดสถานีตรวจวัด: รพ.สต.บ้านมะเกลือ ตำแหน่งพิกัด UTM: 47P 6161688E 1746552N

วันที่ตรวจ	เวลาตรวจวัด	L _{Aeq}	L _{max}	L90	วันที่ตรวจ	เวลาตรวจวัด	L _{Aeq}	L _{max}	L90	วันที่ตรวจ	เวลาตรวจวัด	L _{Aeq}	L _{max}	L90
6 พ.ค. 67	22.00 น.	52.4	58.9	51.1	7 พ.ค. 67	0.00 น.	51.0	53.3	50.6	7 พ.ค. 67	02.00 น.	51.1	53.5	50.4
6 พ.ค. 67	22.05 น.	52.6	59.3	51.2	7 พ.ค. 67	0.05 น.	52.0	68.1	50.6	7 พ.ค. 67	02.05 น.	51.2	54.6	50.4
6 พ.ค. 67	22.10 น.	51.5	54.8	50.8	7 พ.ค. 67	0.10 น.	51.8	59.7	50.8	7 พ.ค. 67	02.10 น.	51.1	58.5	50.4
6 พ.ค. 67	22.15 น.	52.1	56.8	51.2	7 พ.ค. 67	0.15 น.	51.4	56.5	50.6	7 พ.ค. 67	02.15 น.	51.2	54.4	50.6
6 พ.ค. 67	22.20 น.	51.7	56.9	50.7	7 พ.ค. 67	0.20 น.	51.5	53.3	50.7	7 พ.ค. 67	02.20 น.	51.2	63.5	50.6
6 พ.ค. 67	22.25 น.	51.4	60.0	50.8	7 พ.ค. 67	0.25 น.	51.2	53.5	50.7	7 พ.ค. 67	02.25 น.	54.4	60.0	52.4
6 พ.ค. 67	22.30 น.	51.8	56.3	51.1	7 พ.ค. 67	0.30 น.	51.2	55.1	50.7	7 พ.ค. 67	02.30 น.	55.0	59.0	53.6
6 พ.ค. 67	22.35 น.	51.5	55.7	51.0	7 พ.ค. 67	0.35 น.	51.1	54.4	50.5	7 พ.ค. 67	02.35 น.	55.5	58.8	54.7
6 พ.ค. 67	22.40 น.	52.0	56.8	51.3	7 พ.ค. 67	0.40 น.	51.0	56.8	50.1	7 พ.ค. 67	02.40 น.	55.1	58.7	51.6
6 พ.ค. 67	22.45 น.	51.9	57.5	51.1	7 พ.ค. 67	0.45 น.	51.2	56.7	50.2	7 พ.ค. 67	02.45 น.	51.6	55.4	50.5
6 พ.ค. 67	22.50 น.	52.0	57.1	51.2	7 พ.ค. 67	0.50 น.	50.9	54.3	50.1	7 พ.ค. 67	02.50 น.	52.2	61.8	50.8
6 พ.ค. 67	22.55 น.	51.7	60.1	50.8	7 พ.ค. 67	0.55 น.	51.5	55.4	50.7	7 พ.ค. 67	02.55 น.	51.5	55.1	50.3
6 พ.ค. 67	23.00 น.	52.3	57.3	51.1	7 พ.ค. 67	01.00 น.	53.6	66.3	50.5	7 พ.ค. 67	03.00 น.	51.3	54.2	50.3
6 พ.ค. 67	23.05 น.	52.1	58.4	51.3	7 พ.ค. 67	01.05 น.	51.8	54.9	50.8	7 พ.ค. 67	03.05 น.	51.7	53.5	50.7
6 พ.ค. 67	23.10 น.	52.1	59.7	50.7	7 พ.ค. 67	01.10 น.	52.8	60.4	50.9	7 พ.ค. 67	03.10 น.	51.5	58.5	50.1
6 พ.ค. 67	23.15 น.	51.8	55.7	51.0	7 พ.ค. 67	01.15 น.	54.3	58.7	53.2	7 พ.ค. 67	03.15 น.	51.1	54.7	50.1
6 พ.ค. 67	23.20 น.	51.7	57.5	50.8	7 พ.ค. 67	01.20 น.	54.5	59.7	51.8	7 พ.ค. 67	03.20 น.	52.3	59.6	51.3
6 พ.ค. 67	23.25 น.	51.0	54.8	50.6	7 พ.ค. 67	01.25 น.	55.3	60.3	52.6	7 พ.ค. 67	03.25 น.	50.9	54.4	49.8
6 พ.ค. 67	23.30 น.	51.7	57.2	50.9	7 พ.ค. 67	01.30 น.	55.6	60.1	51.9	7 พ.ค. 67	03.30 น.	51.4	53.4	50.0
6 พ.ค. 67	23.35 น.	51.6	55.5	50.9	7 พ.ค. 67	01.35 น.	53.8	60.4	51.0	7 พ.ค. 67	03.35 น.	51.9	54.9	50.5
6 พ.ค. 67	23.40 น.	52.8	63.5	51.1	7 พ.ค. 67	01.40 น.	50.9	57.5	50.4	7 พ.ค. 67	03.40 น.	51.2	55.4	50.2
6 พ.ค. 67	23.45 น.	51.6	55.5	51.0	7 พ.ค. 67	01.45 น.	51.1	55.2	50.5	7 พ.ค. 67	03.45 น.	51.3	53.6	50.5
6 พ.ค. 67	23.50 น.	51.2	56.6	50.7	7 พ.ค. 67	01.50 น.	55.7	62.0	50.2	7 พ.ค. 67	03.50 น.	51.7	56.5	50.8
6 พ.ค. 67	23.55 น.	51.1	55.5	50.6	7 พ.ค. 67	01.55 น.	50.9	55.6	50.2	7 พ.ค. 67	03.55 น.	51.5	57.8	50.7

ชื่อผู้ตรวจวัด/วิเคราะห์: บริษัท แอสท์ เอ็นโวลด์ จำกัด

(นายประสาธน์ เวียงพหล)
ผู้จัดการทั่วไป

ชื่อผู้บันทึก (ประจำสถานีตรวจวัด): นายวราวุธ สว่างจันทร์ และ นายภาณุกร มนอมทอง

ชื่อผู้ตรวจสอบ/ควบคุม: นายรุ่ง ฤทธิญาณ

(นายรุ่ง ฤทธิญาณ)
กรรมการผู้จัดการ

ตำแหน่งพิกัดสถานีตรวจวัด: รพ.สต.บ้านมะเกลือ ตำแหน่งพิกัด UTM: 47P 6161688E 1746552N

วันที่ตรวจ	เวลาตรวจวัด	L _{Aeq}	L _{max}	L ₉₀	วันที่ตรวจ	เวลาตรวจวัด	L _{Aeq}	L _{max}	L ₉₀	วันที่ตรวจ	เวลาตรวจวัด	L _{Aeq}	L _{max}	L ₉₀
7 พ.ค. 67	04.00 น.	52.7	63.5	51.4	7 พ.ค. 67	06.00 น.	56.9	59.9	56.6	7 พ.ค. 67	08.00 น.	52.4	58.0	51.7
7 พ.ค. 67	04.05 น.	51.5	56.9	50.4	7 พ.ค. 67	06.05 น.	55.9	62.2	55.1	7 พ.ค. 67	08.05 น.	52.4	65.0	51.5
7 พ.ค. 67	04.10 น.	52.2	59.8	50.8	7 พ.ค. 67	06.10 น.	55.3	67.1	52.0	7 พ.ค. 67	08.10 น.	52.7	60.2	51.5
7 พ.ค. 67	04.15 น.	51.5	59.1	50.5	7 พ.ค. 67	06.15 น.	54.9	72.7	52.3	7 พ.ค. 67	08.15 น.	57.2	88.2	51.7
7 พ.ค. 67	04.20 น.	51.2	54.4	50.2	7 พ.ค. 67	06.20 น.	51.9	61.8	50.7	7 พ.ค. 67	08.20 น.	52.5	59.2	51.7
7 พ.ค. 67	04.25 น.	50.9	53.4	50.3	7 พ.ค. 67	06.25 น.	52.4	57.2	51.5	7 พ.ค. 67	08.25 น.	53.2	69.5	51.4
7 พ.ค. 67	04.30 น.	51.9	63.0	50.7	7 พ.ค. 67	06.30 น.	52.9	65.9	51.3	7 พ.ค. 67	08.30 น.	52.4	65.2	51.4
7 พ.ค. 67	04.35 น.	50.9	53.4	50.2	7 พ.ค. 67	06.35 น.	54.2	66.2	51.0	7 พ.ค. 67	08.35 น.	53.1	61.3	51.5
7 พ.ค. 67	04.40 น.	53.4	68.3	50.5	7 พ.ค. 67	06.40 น.	52.1	72.0	50.5	7 พ.ค. 67	08.40 น.	52.3	63.8	50.5
7 พ.ค. 67	04.45 น.	51.5	56.4	50.5	7 พ.ค. 67	06.45 น.	51.8	60.6	50.9	7 พ.ค. 67	08.45 น.	50.8	57.7	49.8
7 พ.ค. 67	04.50 น.	52.0	61.1	50.8	7 พ.ค. 67	06.50 น.	53.5	66.1	51.2	7 พ.ค. 67	08.50 น.	51.8	64.1	49.7
7 พ.ค. 67	04.55 น.	51.4	54.7	50.1	7 พ.ค. 67	06.55 น.	52.7	63.0	51.4	7 พ.ค. 67	08.55 น.	52.6	66.9	51.2
7 พ.ค. 67	05.00 น.	51.5	63.3	50.5	7 พ.ค. 67	07.00 น.	53.0	66.2	51.4	7 พ.ค. 67	09.00 น.	51.9	56.6	50.8
7 พ.ค. 67	05.05 น.	51.7	57.8	50.9	7 พ.ค. 67	07.05 น.	52.4	60.6	51.5	7 พ.ค. 67	09.05 น.	51.8	58.4	50.5
7 พ.ค. 67	05.10 น.	51.6	56.9	50.0	7 พ.ค. 67	07.10 น.	54.3	74.8	51.4	7 พ.ค. 67	09.10 น.	52.0	61.7	50.7
7 พ.ค. 67	05.15 น.	53.5	60.1	52.1	7 พ.ค. 67	07.15 น.	53.1	67.4	51.1	7 พ.ค. 67	09.15 น.	52.2	61.2	50.5
7 พ.ค. 67	05.20 น.	54.0	60.1	52.9	7 พ.ค. 67	07.20 น.	53.4	73.7	51.0	7 พ.ค. 67	09.20 น.	52.4	63.5	50.8
7 พ.ค. 67	05.25 น.	53.5	58.3	51.7	7 พ.ค. 67	07.25 น.	53.1	66.8	51.2	7 พ.ค. 67	09.25 น.	48.4	61.1	46.3
7 พ.ค. 67	05.30 น.	54.8	67.1	52.2	7 พ.ค. 67	07.30 น.	52.5	64.1	51.1	7 พ.ค. 67	09.30 น.	48.5	59.6	46.1
7 พ.ค. 67	05.35 น.	52.7	55.7	51.6	7 พ.ค. 67	07.35 น.	52.2	58.9	51.3	7 พ.ค. 67	09.35 น.	50.2	67.0	46.4
7 พ.ค. 67	05.40 น.	54.1	68.2	52.2	7 พ.ค. 67	07.40 น.	51.9	59.7	51.2	7 พ.ค. 67	09.40 น.	47.8	56.0	45.3
7 พ.ค. 67	05.45 น.	53.1	67.5	51.6	7 พ.ค. 67	07.45 น.	52.6	60.0	51.2	7 พ.ค. 67	09.45 น.	48.6	63.9	46.1
7 พ.ค. 67	05.50 น.	53.6	64.2	52.0	7 พ.ค. 67	07.50 น.	52.9	66.2	51.3	7 พ.ค. 67	09.50 น.	48.5	60.4	45.6
7 พ.ค. 67	05.55 น.	55.8	58.7	55.2	7 พ.ค. 67	07.55 น.	52.2	60.6	51.1	7 พ.ค. 67	09.55 น.	49.3	63.5	45.5

ผู้ตรวจวัด/วิเคราะห์: บริษัท เฮลท์ แอนด์ เอ็นวิท จำกัด ผู้ปฏิบัติงาน (นายสุภากร วัฒนทอง) ชื่อผู้ตรวจสอบ/ควบคุม: นายรุ่งฤทธิคุณ

(นายประสาธน์ เอี่ยมพยอม)
ผู้ดำเนินการทั่วไป

(นายรุ่ง ฤทธิคุณ)
กรรมการผู้จัดการ

ตำแหน่งพิกัดสถานีตรวจวัด: รพ.สต.บ้านมะเกลือ ตำแหน่งพิกัด UTM: 47P 6161688E 1746552N

วันที่ตรวจ	เวลาตรวจวัด	L _{Aeq}	L _{max}	L90	วันที่ตรวจ	เวลาตรวจวัด	L _{Aeq}	L _{max}	L90	วันที่ตรวจ	เวลาตรวจวัด	L _{Aeq}	L _{max}	L90
7 พ.ค. 67	10.00 น.	57.7	70.9	53.5	7 พ.ค. 67	12.00 น.	51.8	64.7	49.1	7 พ.ค. 67	14.00 น.	49.6	57.4	48.7
7 พ.ค. 67	10.05 น.	55.0	77.2	48.3	7 พ.ค. 67	12.05 น.	50.7	60.5	48.6	7 พ.ค. 67	14.05 น.	51.1	62.6	48.9
7 พ.ค. 67	10.10 น.	50.4	60.5	48.1	7 พ.ค. 67	12.10 น.	49.8	58.5	48.8	7 พ.ค. 67	14.10 น.	51.4	55.9	49.6
7 พ.ค. 67	10.15 น.	51.4	69.7	48.3	7 พ.ค. 67	12.15 น.	51.5	57.5	50.4	7 พ.ค. 67	14.15 น.	52.4	64.6	49.9
7 พ.ค. 67	10.20 น.	50.2	63.6	48.5	7 พ.ค. 67	12.20 น.	51.5	62.6	49.8	7 พ.ค. 67	14.20 น.	51.4	59.4	49.4
7 พ.ค. 67	10.25 น.	49.8	56.7	48.4	7 พ.ค. 67	12.25 น.	50.6	65.8	48.8	7 พ.ค. 67	14.25 น.	50.8	60.6	49.1
7 พ.ค. 67	10.30 น.	50.7	60.8	49.5	7 พ.ค. 67	12.30 น.	50.2	55.8	49.3	7 พ.ค. 67	14.30 น.	51.0	58.7	49.5
7 พ.ค. 67	10.35 น.	49.9	59.2	48.9	7 พ.ค. 67	12.35 น.	50.7	62.6	49.5	7 พ.ค. 67	14.35 น.	54.7	64.6	50.5
7 พ.ค. 67	10.40 น.	49.9	57.2	48.9	7 พ.ค. 67	12.40 น.	50.3	58.9	48.9	7 พ.ค. 67	14.40 น.	57.5	68.7	54.1
7 พ.ค. 67	10.45 น.	52.8	64.0	50.1	7 พ.ค. 67	12.45 น.	51.2	63.8	48.7	7 พ.ค. 67	14.45 น.	57.2	66.8	52.5
7 พ.ค. 67	10.50 น.	55.3	69.8	52.0	7 พ.ค. 67	12.50 น.	49.6	56.1	48.4	7 พ.ค. 67	14.50 น.	53.9	65.2	51.4
7 พ.ค. 67	10.55 น.	55.1	65.0	53.1	7 พ.ค. 67	12.55 น.	53.9	65.7	50.9	7 พ.ค. 67	14.55 น.	59.5	67.9	53.5
7 พ.ค. 67	11.00 น.	53.7	57.8	50.7	7 พ.ค. 67	13.00 น.	54.7	60.6	52.1	7 พ.ค. 67	15.00 น.	61.9	69.9	57.2
7 พ.ค. 67	11.05 น.	51.4	59.8	49.8	7 พ.ค. 67	13.05 น.	50.3	59.5	48.6	7 พ.ค. 67	15.05 น.	56.7	67.8	53.0
7 พ.ค. 67	11.10 น.	49.6	56.0	48.6	7 พ.ค. 67	13.10 น.	49.6	55.2	48.7	7 พ.ค. 67	15.10 น.	55.6	67.0	52.7
7 พ.ค. 67	11.15 น.	50.7	63.7	49.0	7 พ.ค. 67	13.15 น.	49.9	56.9	49.1	7 พ.ค. 67	15.15 น.	57.8	67.0	53.8
7 พ.ค. 67	11.20 น.	49.7	62.3	48.5	7 พ.ค. 67	13.20 น.	49.9	60.3	48.9	7 พ.ค. 67	15.20 น.	60.0	84.1	52.5
7 พ.ค. 67	11.25 น.	48.9	53.8	48.3	7 พ.ค. 67	13.25 น.	49.4	53.8	48.2	7 พ.ค. 67	15.25 น.	58.0	70.4	53.3
7 พ.ค. 67	11.30 น.	50.3	57.2	48.7	7 พ.ค. 67	13.30 น.	54.6	58.3	50.9	7 พ.ค. 67	15.30 น.	60.3	71.5	56.7
7 พ.ค. 67	11.35 น.	50.6	59.3	49.3	7 พ.ค. 67	13.35 น.	54.6	65.2	51.2	7 พ.ค. 67	15.35 น.	55.4	70.6	51.4
7 พ.ค. 67	11.40 น.	49.9	57.3	48.4	7 พ.ค. 67	13.40 น.	49.9	56.7	48.0	7 พ.ค. 67	15.40 น.	71.2	95.5	52.3
7 พ.ค. 67	11.45 น.	50.7	62.0	49.0	7 พ.ค. 67	13.45 น.	49.9	58.4	48.6	7 พ.ค. 67	15.45 น.	55.1	64.2	52.4
7 พ.ค. 67	11.50 น.	53.6	69.8	49.0	7 พ.ค. 67	13.50 น.	50.0	59.4	48.5	7 พ.ค. 67	15.50 น.	55.1	62.8	51.6
7 พ.ค. 67	11.55 น.	54.2	67.3	50.3	7 พ.ค. 67	13.55 น.	49.4	55.9	48.4	7 พ.ค. 67	15.55 น.	54.1	64.0	51.1

ผู้ตรวจวัด/วิเคราะห์: บริษัท แฮนด์ เทคโนโลยี จำกัด

ผู้ตรวจวัด/วิเคราะห์: นายวราวุธ สยามทรัพย์ และ นายภาณุกร ขอนนทอย

ผู้ตรวจวัด/วิเคราะห์: นายสุวิทย์ สยามทรัพย์ และ นายรุ่งฤทัยญาน

(นายประสาธน์ เอี่ยมพยอม)
ผู้ตรวจวัดทั่วไป

(นายรุ่งฤทัยญาน)
กรรมการผู้จัดการ

ตำแหน่งพิกัดสถานีตรวจวัด: รพ.สต.บ้านมะเกลือ ตำแหน่งพิกัด UTM: 47P 6161688E 1746552N

วันที่ตรวจ	เวลาตรวจวัด	LAeq	Lmax	L90	วันที่ตรวจ	เวลาตรวจวัด	LAeq	Lmax	L90	วันที่ตรวจ	เวลาตรวจวัด	LAeq	Lmax	L90
7 พ.ค. 67	16.00 น.	52.4	62.7	50.2	7 พ.ค. 67	18.00 น.	54.6	70.4	51.7	7 พ.ค. 67	20.00 น.	55.9	60.1	53.5
7 พ.ค. 67	16.05 น.	50.9	60.2	49.5	7 พ.ค. 67	18.05 น.	56.6	67.0	54.9	7 พ.ค. 67	20.05 น.	56.1	59.6	54.2
7 พ.ค. 67	16.10 น.	51.9	67.0	49.7	7 พ.ค. 67	18.10 น.	59.1	68.8	55.5	7 พ.ค. 67	20.10 น.	56.0	58.9	54.7
7 พ.ค. 67	16.15 น.	50.6	61.1	49.5	7 พ.ค. 67	18.15 น.	59.2	69.3	56.8	7 พ.ค. 67	20.15 น.	56.0	58.9	54.3
7 พ.ค. 67	16.20 น.	50.1	61.8	49.1	7 พ.ค. 67	18.20 น.	56.3	66.6	52.6	7 พ.ค. 67	20.20 น.	56.5	58.9	55.6
7 พ.ค. 67	16.25 น.	49.8	53.2	49.0	7 พ.ค. 67	18.25 น.	56.1	69.2	52.7	7 พ.ค. 67	20.25 น.	54.7	59.2	50.2
7 พ.ค. 67	16.30 น.	49.8	56.1	48.8	7 พ.ค. 67	18.30 น.	56.6	69.0	54.2	7 พ.ค. 67	20.30 น.	52.9	58.2	51.9
7 พ.ค. 67	16.35 น.	50.5	62.6	49.3	7 พ.ค. 67	18.35 น.	54.7	63.4	53.5	7 พ.ค. 67	20.35 น.	53.4	59.0	52.2
7 พ.ค. 67	16.40 น.	51.3	67.4	49.5	7 พ.ค. 67	18.40 น.	57.3	64.8	55.6	7 พ.ค. 67	20.40 น.	55.3	61.1	51.3
7 พ.ค. 67	16.45 น.	51.5	68.7	49.2	7 พ.ค. 67	18.45 น.	58.5	79.6	55.7	7 พ.ค. 67	20.45 น.	58.2	61.0	55.8
7 พ.ค. 67	16.50 น.	50.1	55.6	49.2	7 พ.ค. 67	18.50 น.	56.9	72.2	54.9	7 พ.ค. 67	20.50 น.	58.6	61.0	57.3
7 พ.ค. 67	16.55 น.	50.0	61.5	48.7	7 พ.ค. 67	18.55 น.	57.8	67.2	55.2	7 พ.ค. 67	20.55 น.	58.1	61.2	51.9
7 พ.ค. 67	17.00 น.	51.1	67.2	48.7	7 พ.ค. 67	19.00 น.	53.6	63.2	52.3	7 พ.ค. 67	21.00 น.	54.9	58.9	53.0
7 พ.ค. 67	17.05 น.	56.3	88.7	49.0	7 พ.ค. 67	19.05 น.	53.5	61.0	51.7	7 พ.ค. 67	21.05 น.	55.5	57.5	54.9
7 พ.ค. 67	17.10 น.	52.7	63.9	50.0	7 พ.ค. 67	19.10 น.	52.4	64.0	50.0	7 พ.ค. 67	21.10 น.	55.4	62.1	54.7
7 พ.ค. 67	17.15 น.	51.0	64.3	49.9	7 พ.ค. 67	19.15 น.	51.4	60.2	49.9	7 พ.ค. 67	21.15 น.	54.9	58.3	54.0
7 พ.ค. 67	17.20 น.	51.2	60.7	50.1	7 พ.ค. 67	19.20 น.	51.6	67.0	49.8	7 พ.ค. 67	21.20 น.	55.3	57.5	54.7
7 พ.ค. 67	17.25 น.	52.8	73.0	50.0	7 พ.ค. 67	19.25 น.	52.7	63.8	50.9	7 พ.ค. 67	21.25 น.	55.6	57.8	54.7
7 พ.ค. 67	17.30 น.	52.9	71.9	50.7	7 พ.ค. 67	19.30 น.	52.7	60.4	51.1	7 พ.ค. 67	21.30 น.	56.0	62.7	55.2
7 พ.ค. 67	17.35 น.	57.2	78.7	49.8	7 พ.ค. 67	19.35 น.	51.9	57.2	50.7	7 พ.ค. 67	21.35 น.	55.1	58.0	52.2
7 พ.ค. 67	17.40 น.	53.1	69.7	51.1	7 พ.ค. 67	19.40 น.	51.7	56.2	50.6	7 พ.ค. 67	21.40 น.	55.2	60.2	51.3
7 พ.ค. 67	17.45 น.	54.3	66.5	51.8	7 พ.ค. 67	19.45 น.	51.4	56.7	50.4	7 พ.ค. 67	21.45 น.	59.4	67.3	57.6
7 พ.ค. 67	17.50 น.	54.8	65.3	52.2	7 พ.ค. 67	19.50 น.	51.4	60.9	50.4	7 พ.ค. 67	21.50 น.	58.4	60.3	57.2
7 พ.ค. 67	17.55 น.	54.4	63.1	52.1	7 พ.ค. 67	19.55 น.	53.0	62.2	51.3	7 พ.ค. 67	21.55 น.	58.4	60.3	57.3

ชื่อผู้ตรวจวัด/วิเคราะห์: บริษัท แอนด์ เอ็นวิเทค จำกัด

ชื่อผู้บันทึก (ประจำสถานีตรวจวัด): นายวสุ สวมกลิ่น และ นายภาณุกร หมอสมทอง

ชื่อผู้ตรวจสอบ/ควบคุม: นายรุ่ง ฤทธิญาณ

(นายประสาธน์ เอี่ยมเทศ)
ผู้จัดการทั่วไป

(นายรุ่ง ฤทธิญาณ)
กรรมการผู้จัดการ

ตำแหน่งฟิสิกส์ตรวจวัด: รพ.สต.บ้านมะเกลือ ตำแหน่งฟิสิกส์ UTM: 47P 6161688E 1746552N

วันที่ตรวจ	เวลาตรวจวัด	L _{Aeq}	L _{max}	L90	วันที่ตรวจ	เวลาตรวจวัด	L _{Aeq}	L _{max}	L90	วันที่ตรวจ	เวลาตรวจวัด	L _{Aeq}	L _{max}	L90
7 พ.ค. 67	22.00 น.	58.5	60.2	57.7	8 พ.ค. 67	0.00 น.	51.5	57.7	50.4	8 พ.ค. 67	02.00 น.	57.9	60.1	57.1
7 พ.ค. 67	22.05 น.	59.9	63.5	57.8	8 พ.ค. 67	0.05 น.	57.6	61.2	53.3	8 พ.ค. 67	02.05 น.	57.7	59.9	56.7
7 พ.ค. 67	22.10 น.	57.4	64.0	50.9	8 พ.ค. 67	0.10 น.	59.1	61.3	58.2	8 พ.ค. 67	02.10 น.	57.7	60.3	56.4
7 พ.ค. 67	22.15 น.	51.2	58.1	50.7	8 พ.ค. 67	0.15 น.	58.7	61.4	56.3	8 พ.ค. 67	02.15 น.	58.2	60.2	57.4
7 พ.ค. 67	22.20 น.	53.9	58.8	51.5	8 พ.ค. 67	0.20 น.	59.0	61.3	57.5	8 พ.ค. 67	02.20 น.	57.8	60.1	57.0
7 พ.ค. 67	22.25 น.	55.6	57.6	54.8	8 พ.ค. 67	0.25 น.	59.4	61.1	58.6	8 พ.ค. 67	02.25 น.	56.8	59.9	55.7
7 พ.ค. 67	22.30 น.	55.7	57.6	54.8	8 พ.ค. 67	0.30 น.	59.2	61.1	58.3	8 พ.ค. 67	02.30 น.	56.6	59.6	55.6
7 พ.ค. 67	22.35 น.	55.8	57.7	55.0	8 พ.ค. 67	0.35 น.	59.3	61.1	58.5	8 พ.ค. 67	02.35 น.	57.0	62.8	56.0
7 พ.ค. 67	22.40 น.	55.5	57.5	54.6	8 พ.ค. 67	0.40 น.	59.1	61.1	58.2	8 พ.ค. 67	02.40 น.	56.9	61.2	56.0
7 พ.ค. 67	22.45 น.	55.5	58.0	54.4	8 พ.ค. 67	0.45 น.	59.4	60.9	56.6	8 พ.ค. 67	02.45 น.	56.7	59.7	55.8
7 พ.ค. 67	22.50 น.	55.5	57.8	54.2	8 พ.ค. 67	0.50 น.	53.5	59.2	50.6	8 พ.ค. 67	02.50 น.	57.0	59.6	56.1
7 พ.ค. 67	22.55 น.	55.6	57.6	54.8	8 พ.ค. 67	0.55 น.	50.9	54.8	50.4	8 พ.ค. 67	02.55 น.	56.6	59.5	55.8
7 พ.ค. 67	23.00 น.	55.8	57.9	55.0	8 พ.ค. 67	01.00 น.	53.8	57.6	53.2	8 พ.ค. 67	03.00 น.	56.5	59.5	55.7
7 พ.ค. 67	23.05 น.	55.7	58.6	54.9	8 พ.ค. 67	01.05 น.	54.0	56.8	53.7	8 พ.ค. 67	03.05 น.	56.5	59.7	55.4
7 พ.ค. 67	23.10 น.	55.7	59.3	54.8	8 พ.ค. 67	01.10 น.	57.1	60.1	53.9	8 พ.ค. 67	03.10 น.	56.8	59.9	55.5
7 พ.ค. 67	23.15 น.	55.8	59.7	55.0	8 พ.ค. 67	01.15 น.	58.3	60.3	57.6	8 พ.ค. 67	03.15 น.	56.9	62.5	55.7
7 พ.ค. 67	23.20 น.	52.3	57.5	50.6	8 พ.ค. 67	01.20 น.	58.3	60.3	57.5	8 พ.ค. 67	03.20 น.	56.9	63.0	55.9
7 พ.ค. 67	23.25 น.	53.1	59.5	50.5	8 พ.ค. 67	01.25 น.	58.2	60.5	57.3	8 พ.ค. 67	03.25 น.	56.8	62.5	55.5
7 พ.ค. 67	23.30 น.	55.1	58.9	54.1	8 พ.ค. 67	01.30 น.	58.4	60.3	57.6	8 พ.ค. 67	03.30 น.	56.8	61.9	55.6
7 พ.ค. 67	23.35 น.	54.6	63.6	50.4	8 พ.ค. 67	01.35 น.	58.2	60.2	56.6	8 พ.ค. 67	03.35 น.	57.0	60.2	56.0
7 พ.ค. 67	23.40 น.	50.8	54.3	50.0	8 พ.ค. 67	01.40 น.	58.1	64.9	57.2	8 พ.ค. 67	03.40 น.	52.7	59.7	52.0
7 พ.ค. 67	23.45 น.	51.6	55.1	50.9	8 พ.ค. 67	01.45 น.	58.2	65.0	57.4	8 พ.ค. 67	03.45 น.	51.8	65.6	50.3
7 พ.ค. 67	23.50 น.	50.8	53.4	50.2	8 พ.ค. 67	01.50 น.	57.9	59.9	57.1	8 พ.ค. 67	03.50 น.	53.3	56.9	52.1
7 พ.ค. 67	23.55 น.	50.9	54.1	50.4	8 พ.ค. 67	01.55 น.	57.9	60.0	57.1	8 พ.ค. 67	03.55 น.	54.1	57.1	53.6

ชื่อผู้ตรวจวัด/วิเคราะห์: บริษัท แอสต์ เอเชีย จำกัด

ชื่อผู้บันทึก (ประจำสถานีตรวจวัด): นายวศุภ สว่างจันทร์ และ นายภาณุกร มนอมทอง

ชื่อผู้ตรวจสอบ/ควบคุม: นายรุ่ง ฤทธิญาณ

(นายประสาธน์ เวียงพหล)
ผู้จัดการทั่วไป

(นายรุ่ง ฤทธิญาณ)
กรรมการผู้จัดการ

ตำแหน่งพิกัดสถานีตรวจวัด: รพ.สต.บ้านมะเกลือ ตำแหน่งพิกัด UTM: 47P 6161688E 1746552N

วันที่ตรวจ	เวลาตรวจวัด	L _{Aeq}	L _{max}	L90	วันที่ตรวจ	เวลาตรวจวัด	L _{Aeq}	L _{max}	L90	วันที่ตรวจ	เวลาตรวจวัด	L _{Aeq}	L _{max}	L90
8 พ.ค. 67	04.00 น.	53.8	57.0	53.2	8 พ.ค. 67	06.00 น.	57.7	67.5	55.8	8 พ.ค. 67	08.00 น.	50.6	57.4	49.7
8 พ.ค. 67	04.05 น.	52.4	65.7	50.2	8 พ.ค. 67	06.05 น.	57.5	81.2	54.1	8 พ.ค. 67	08.05 น.	51.0	66.1	50.1
8 พ.ค. 67	04.10 น.	51.0	55.7	50.1	8 พ.ค. 67	06.10 น.	54.2	65.7	52.1	8 พ.ค. 67	08.10 น.	50.9	58.7	50.3
8 พ.ค. 67	04.15 น.	52.0	63.9	50.3	8 พ.ค. 67	06.15 น.	53.6	62.6	51.2	8 พ.ค. 67	08.15 น.	51.6	59.4	50.7
8 พ.ค. 67	04.20 น.	51.5	56.2	50.1	8 พ.ค. 67	06.20 น.	55.4	69.5	51.1	8 พ.ค. 67	08.20 น.	51.1	61.6	50.0
8 พ.ค. 67	04.25 น.	50.7	53.6	50.2	8 พ.ค. 67	06.25 น.	56.1	68.5	51.0	8 พ.ค. 67	08.25 น.	51.1	72.2	49.7
8 พ.ค. 67	04.30 น.	51.5	70.3	50.2	8 พ.ค. 67	06.30 น.	54.2	68.4	50.8	8 พ.ค. 67	08.30 น.	50.6	56.7	49.8
8 พ.ค. 67	04.35 น.	51.1	57.5	50.1	8 พ.ค. 67	06.35 น.	55.0	68.4	51.2	8 พ.ค. 67	08.35 น.	50.8	57.5	49.8
8 พ.ค. 67	04.40 น.	52.0	55.8	51.2	8 พ.ค. 67	06.40 น.	54.8	70.8	50.6	8 พ.ค. 67	08.40 น.	52.3	68.0	49.9
8 พ.ค. 67	04.45 น.	51.6	56.1	50.2	8 พ.ค. 67	06.45 น.	54.8	67.9	50.8	8 พ.ค. 67	08.45 น.	51.3	67.2	49.9
8 พ.ค. 67	04.50 น.	52.4	56.6	51.0	8 พ.ค. 67	06.50 น.	53.4	66.3	50.3	8 พ.ค. 67	08.50 น.	51.1	63.4	50.2
8 พ.ค. 67	04.55 น.	51.8	56.6	50.5	8 พ.ค. 67	06.55 น.	51.6	60.1	50.5	8 พ.ค. 67	08.55 น.	51.5	63.0	50.4
8 พ.ค. 67	05.00 น.	51.0	54.8	50.3	8 พ.ค. 67	07.00 น.	53.2	64.1	50.1	8 พ.ค. 67	09.00 น.	51.5	59.5	50.5
8 พ.ค. 67	05.05 น.	51.9	56.2	50.4	8 พ.ค. 67	07.05 น.	51.1	64.2	49.9	8 พ.ค. 67	09.05 น.	52.4	68.8	50.0
8 พ.ค. 67	05.10 น.	51.9	64.5	50.6	8 พ.ค. 67	07.10 น.	54.5	67.6	50.3	8 พ.ค. 67	09.10 น.	51.8	61.4	50.1
8 พ.ค. 67	05.15 น.	53.0	60.9	51.4	8 พ.ค. 67	07.15 น.	55.3	67.7	51.6	8 พ.ค. 67	09.15 น.	51.5	60.2	49.9
8 พ.ค. 67	05.20 น.	52.9	57.3	52.0	8 พ.ค. 67	07.20 น.	54.4	65.8	50.9	8 พ.ค. 67	09.20 น.	51.2	64.6	49.9
8 พ.ค. 67	05.25 น.	54.0	61.6	52.2	8 พ.ค. 67	07.25 น.	52.7	66.7	50.0	8 พ.ค. 67	09.25 น.	50.9	62.0	49.7
8 พ.ค. 67	05.30 น.	55.1	64.6	52.4	8 พ.ค. 67	07.30 น.	51.8	63.4	49.7	8 พ.ค. 67	09.30 น.	50.6	63.3	49.4
8 พ.ค. 67	05.35 น.	55.9	65.3	54.4	8 พ.ค. 67	07.35 น.	50.2	59.6	49.3	8 พ.ค. 67	09.35 น.	53.0	68.8	49.5
8 พ.ค. 67	05.40 น.	55.6	64.2	53.1	8 พ.ค. 67	07.40 น.	51.1	62.5	49.2	8 พ.ค. 67	09.40 น.	53.1	79.5	44.3
8 พ.ค. 67	05.45 น.	57.6	72.2	54.5	8 พ.ค. 67	07.45 น.	51.6	68.4	49.5	8 พ.ค. 67	09.45 น.	50.2	67.7	47.1
8 พ.ค. 67	05.50 น.	55.6	66.6	53.1	8 พ.ค. 67	07.50 น.	51.5	60.7	49.5	8 พ.ค. 67	09.50 น.	51.4	60.9	49.0
8 พ.ค. 67	05.55 น.	57.4	66.0	54.6	8 พ.ค. 67	07.55 น.	51.6	65.0	49.9	8 พ.ค. 67	09.55 น.	55.0	71.9	50.9

ผู้ตรวจวัด/วิเคราะห์: บริษัท เฮลท์ แอนด์ เอ็นไวรอนเม้นท์ จำกัด ผู้ปฏิบัติงาน (ประจำสถานีตรวจวัด): นายวราวุธ สามีทรัพย์ และ นายภาสกร ขอนน้อย ชื่อผู้ตรวจสอบ/ควบคุม: นายรุ่งฤทธิคุณ

(นายประสาธน์ เอี่ยมพยอม)
ผู้ดำเนินการทั่วไป

(นายรุ่ง ฤทธิคุณ)
กรรมการผู้จัดการ

ตำแหน่งพิกัดสถานีตรวจวัด: รพ.สต.บ้านมะเกลือ ตำแหน่งพิกัด UTM: 47P 6161688E 1746552N

วันที่ตรวจ	เวลาตรวจวัด	L _{Aeq}	L _{max}	L90	วันที่ตรวจ	เวลาตรวจวัด	L _{Aeq}	L _{max}	L90	วันที่ตรวจ	เวลาตรวจวัด	L _{Aeq}	L _{max}	L90
8 พ.ค. 67	10.00 น.	54.0	71.0	50.0	8 พ.ค. 67	12.00 น.	52.7	64.8	51.0	8 พ.ค. 67	14.00 น.	50.8	61.5	49.7
8 พ.ค. 67	10.05 น.	53.9	72.9	50.1	8 พ.ค. 67	12.05 น.	52.0	64.2	50.6	8 พ.ค. 67	14.05 น.	50.8	62.6	49.3
8 พ.ค. 67	10.10 น.	54.4	66.5	52.2	8 พ.ค. 67	12.10 น.	51.0	57.6	50.3	8 พ.ค. 67	14.10 น.	52.4	64.1	48.8
8 พ.ค. 67	10.15 น.	55.6	63.8	52.2	8 พ.ค. 67	12.15 น.	51.0	54.0	50.5	8 พ.ค. 67	14.15 น.	49.7	68.9	48.2
8 พ.ค. 67	10.20 น.	53.7	62.5	52.8	8 พ.ค. 67	12.20 น.	50.4	55.8	49.8	8 พ.ค. 67	14.20 น.	51.7	70.2	49.5
8 พ.ค. 67	10.25 น.	56.7	71.0	53.0	8 พ.ค. 67	12.25 น.	50.5	57.0	50.0	8 พ.ค. 67	14.25 น.	50.2	60.3	49.4
8 พ.ค. 67	10.30 น.	55.1	68.9	51.9	8 พ.ค. 67	12.30 น.	53.6	79.5	49.1	8 พ.ค. 67	14.30 น.	52.1	70.1	50.2
8 พ.ค. 67	10.35 น.	56.2	68.4	54.1	8 พ.ค. 67	12.35 น.	50.9	65.9	49.0	8 พ.ค. 67	14.35 น.	51.4	60.2	49.2
8 พ.ค. 67	10.40 น.	54.7	59.0	54.1	8 พ.ค. 67	12.40 น.	50.4	64.1	48.6	8 พ.ค. 67	14.40 น.	49.8	59.4	48.6
8 พ.ค. 67	10.45 น.	54.2	65.2	52.8	8 พ.ค. 67	12.45 น.	50.1	61.8	48.6	8 พ.ค. 67	14.45 น.	49.2	58.3	48.4
8 พ.ค. 67	10.50 น.	52.2	63.1	50.5	8 พ.ค. 67	12.50 น.	51.6	63.2	49.9	8 พ.ค. 67	14.50 น.	50.7	61.6	49.1
8 พ.ค. 67	10.55 น.	52.9	68.4	50.3	8 พ.ค. 67	12.55 น.	53.1	63.8	51.3	8 พ.ค. 67	14.55 น.	52.3	68.1	48.7
8 พ.ค. 67	11.00 น.	53.9	70.8	51.5	8 พ.ค. 67	13.00 น.	51.7	57.5	50.1	8 พ.ค. 67	15.00 น.	53.0	61.6	51.3
8 พ.ค. 67	11.05 น.	52.8	63.8	50.9	8 พ.ค. 67	13.05 น.	51.7	67.3	50.5	8 พ.ค. 67	15.05 น.	52.3	56.6	50.1
8 พ.ค. 67	11.10 น.	51.2	61.3	50.6	8 พ.ค. 67	13.10 น.	54.3	77.9	49.7	8 พ.ค. 67	15.10 น.	49.5	59.0	48.5
8 พ.ค. 67	11.15 น.	53.8	65.0	51.4	8 พ.ค. 67	13.15 น.	51.5	60.1	49.1	8 พ.ค. 67	15.15 น.	51.5	69.2	48.0
8 พ.ค. 67	11.20 น.	53.2	65.5	52.4	8 พ.ค. 67	13.20 น.	50.9	59.8	48.9	8 พ.ค. 67	15.20 น.	49.5	62.9	48.2
8 พ.ค. 67	11.25 น.	54.9	64.0	52.2	8 พ.ค. 67	13.25 น.	50.2	56.7	49.6	8 พ.ค. 67	15.25 น.	50.4	63.9	48.1
8 พ.ค. 67	11.30 น.	53.9	61.7	52.1	8 พ.ค. 67	13.30 น.	51.9	67.4	49.7	8 พ.ค. 67	15.30 น.	49.9	61.3	48.7
8 พ.ค. 67	11.35 น.	53.3	62.6	51.9	8 พ.ค. 67	13.35 น.	51.1	64.8	49.1	8 พ.ค. 67	15.35 น.	50.6	65.2	49.4
8 พ.ค. 67	11.40 น.	51.6	57.3	50.5	8 พ.ค. 67	13.40 น.	49.7	56.4	48.8	8 พ.ค. 67	15.40 น.	50.5	61.8	49.2
8 พ.ค. 67	11.45 น.	53.4	68.6	50.4	8 พ.ค. 67	13.45 น.	50.8	58.8	49.6	8 พ.ค. 67	15.45 น.	51.1	64.2	49.1
8 พ.ค. 67	11.50 น.	52.1	71.2	50.0	8 พ.ค. 67	13.50 น.	52.6	56.0	51.0	8 พ.ค. 67	15.50 น.	52.3	68.1	49.3
8 พ.ค. 67	11.55 น.	52.2	62.3	49.9	8 พ.ค. 67	13.55 น.	53.7	56.2	53.0	8 พ.ค. 67	15.55 น.	55.0	67.9	52.4

ผู้ตรวจวัด/วิเคราะห์: บริษัท เอสอาร์ แอนด์ เอ็มไวเทค จำกัด ผู้ได้รับพัก (ประจำสถานีตรวจวัด): นายวราวุธ สยามทรัพย์ และ นายภาณุกร ขอนนทอง ผู้ตรวจสภาพ/ควบคุม: นายรุ่งฤทธิ์ญาม

(นายประสาธน์ เอี่ยมเพม)
ผู้ตรวจทั่วไป

(นายรุ่งฤทธิ์ญาม)
กรรมการผู้จัดการ

ตำแหน่งพิกัดสถานีตรวจวัด: รพ.สต.บ้านมะเกลือ ตำแหน่งพิกัด UTM: 47P 6161688E 1746552N

วันที่ตรวจ	เวลาตรวจวัด	LAeq	Lmax	L90	วันที่ตรวจ	เวลาตรวจวัด	LAeq	Lmax	L90	วันที่ตรวจ	เวลาตรวจวัด	LAeq	Lmax	L90
8 พ.ค. 67	16.00 น.	55.1	68.1	52.3	8 พ.ค. 67	18.00 น.	57.2	68.1	52.9	8 พ.ค. 67	20.00 น.	54.2	57.6	53.7
8 พ.ค. 67	16.05 น.	53.4	67.4	50.1	8 พ.ค. 67	18.05 น.	56.5	69.6	53.4	8 พ.ค. 67	20.05 น.	53.3	58.4	52.2
8 พ.ค. 67	16.10 น.	53.8	69.5	50.1	8 พ.ค. 67	18.10 น.	57.7	71.6	54.9	8 พ.ค. 67	20.10 น.	54.6	59.7	54.1
8 พ.ค. 67	16.15 น.	52.8	67.3	50.0	8 พ.ค. 67	18.15 น.	59.1	74.1	56.1	8 พ.ค. 67	20.15 น.	58.7	62.3	52.3
8 พ.ค. 67	16.20 น.	54.0	66.4	50.0	8 พ.ค. 67	18.20 น.	57.9	70.2	55.2	8 พ.ค. 67	20.20 น.	54.5	61.1	52.5
8 พ.ค. 67	16.25 น.	51.6	62.8	50.4	8 พ.ค. 67	18.25 น.	59.4	80.4	56.1	8 พ.ค. 67	20.25 น.	53.2	59.4	52.1
8 พ.ค. 67	16.30 น.	53.1	66.8	50.3	8 พ.ค. 67	18.30 น.	59.2	70.4	56.5	8 พ.ค. 67	20.30 น.	52.5	57.9	50.4
8 พ.ค. 67	16.35 น.	52.7	65.0	50.1	8 พ.ค. 67	18.35 น.	54.9	66.7	52.4	8 พ.ค. 67	20.35 น.	53.5	60.2	51.1
8 พ.ค. 67	16.40 น.	51.2	66.6	49.6	8 พ.ค. 67	18.40 น.	55.4	66.9	52.8	8 พ.ค. 67	20.40 น.	53.1	58.6	52.2
8 พ.ค. 67	16.45 น.	51.4	71.1	49.4	8 พ.ค. 67	18.45 น.	57.4	74.0	53.6	8 พ.ค. 67	20.45 น.	53.4	64.1	51.2
8 พ.ค. 67	16.50 น.	51.7	69.8	49.4	8 พ.ค. 67	18.50 น.	55.9	66.7	54.0	8 พ.ค. 67	20.50 น.	53.3	57.1	52.5
8 พ.ค. 67	16.55 น.	54.1	69.6	50.2	8 พ.ค. 67	18.55 น.	59.0	72.4	57.3	8 พ.ค. 67	20.55 น.	53.4	57.4	52.4
8 พ.ค. 67	17.00 น.	51.4	64.1	50.2	8 พ.ค. 67	19.00 น.	61.4	76.1	57.5	8 พ.ค. 67	21.00 น.	53.4	58.0	52.3
8 พ.ค. 67	17.05 น.	53.3	68.2	51.4	8 พ.ค. 67	19.05 น.	59.0	71.3	52.9	8 พ.ค. 67	21.05 น.	54.4	58.0	53.5
8 พ.ค. 67	17.10 น.	52.3	65.0	50.6	8 พ.ค. 67	19.10 น.	55.5	68.8	52.0	8 พ.ค. 67	21.10 น.	54.8	58.0	53.6
8 พ.ค. 67	17.15 น.	52.4	61.4	51.0	8 พ.ค. 67	19.15 น.	51.6	55.5	51.0	8 พ.ค. 67	21.15 น.	53.9	60.2	52.2
8 พ.ค. 67	17.20 น.	50.9	60.8	49.9	8 พ.ค. 67	19.20 น.	52.1	56.7	51.3	8 พ.ค. 67	21.20 น.	57.1	62.4	52.7
8 พ.ค. 67	17.25 น.	50.9	62.9	49.8	8 พ.ค. 67	19.25 น.	52.4	59.4	51.5	8 พ.ค. 67	21.25 น.	59.1	63.0	53.8
8 พ.ค. 67	17.30 น.	52.6	63.1	50.0	8 พ.ค. 67	19.30 น.	53.0	65.0	52.1	8 พ.ค. 67	21.30 น.	60.1	63.2	57.4
8 พ.ค. 67	17.35 น.	51.0	60.9	49.7	8 พ.ค. 67	19.35 น.	53.1	68.3	52.1	8 พ.ค. 67	21.35 น.	59.6	63.1	54.8
8 พ.ค. 67	17.40 น.	53.8	76.5	50.8	8 พ.ค. 67	19.40 น.	55.7	70.6	52.0	8 พ.ค. 67	21.40 น.	58.9	62.1	54.3
8 พ.ค. 67	17.45 น.	52.1	65.3	50.1	8 พ.ค. 67	19.45 น.	52.7	64.3	52.1	8 พ.ค. 67	21.45 น.	59.4	62.6	57.7
8 พ.ค. 67	17.50 น.	54.9	71.1	50.4	8 พ.ค. 67	19.50 น.	53.2	56.0	52.6	8 พ.ค. 67	21.50 น.	60.6	88.0	53.0
8 พ.ค. 67	17.55 น.	53.5	68.5	50.2	8 พ.ค. 67	19.55 น.	53.0	57.7	51.8	8 พ.ค. 67	21.55 น.	58.2	62.8	52.6

ชื่อผู้ตรวจวัด/วิเคราะห์: บริษัท แอนด์ เอ็นวิท จำกัด

ชื่อผู้บันทึก (ประจำสถานีตรวจวัด): นายวศุภ สวมกลิ่นขจร และ นายภาสกร หมอบทอง

ชื่อผู้ตรวจสอบ/ควบคุม: นายรุ่ง ฤทธิญาณ

(นายประสาธน์ เอี่ยมพหล)
ผู้จัดการทั่วไป

(นายรุ่ง ฤทธิญาณ)
กรรมการผู้จัดการ

ตำแหน่งพิกัดสถานีตรวจวัด: รพ.สต.บ้านมะเกลือ ตำแหน่งพิกัด UTM: 47P 6161688E 1746552N

วันที่ตรวจ	เวลาตรวจวัด	L _{Aeq}	L _{max}	L90	วันที่ตรวจ	เวลาตรวจวัด	L _{Aeq}	L _{max}	L90	วันที่ตรวจ	เวลาตรวจวัด	L _{Aeq}	L _{max}	L90
8 พ.ค. 67	22.00 น.	53.6	58.3	53.0	9 พ.ค. 67	0.00 น.	58.7	60.7	57.9	9 พ.ค. 67	02.00 น.	56.9	59.0	56.1
8 พ.ค. 67	22.05 น.	56.5	64.0	52.6	9 พ.ค. 67	0.05 น.	59.0	65.1	58.3	9 พ.ค. 67	02.05 น.	57.0	59.1	56.3
8 พ.ค. 67	22.10 น.	58.6	64.0	57.7	9 พ.ค. 67	0.10 น.	58.7	62.3	58.0	9 พ.ค. 67	02.10 น.	57.0	58.8	56.3
8 พ.ค. 67	22.15 น.	58.7	60.7	58.2	9 พ.ค. 67	0.15 น.	58.3	60.2	57.8	9 พ.ค. 67	02.15 น.	56.9	58.8	56.2
8 พ.ค. 67	22.20 น.	58.2	64.4	53.5	9 พ.ค. 67	0.20 น.	58.2	60.2	57.5	9 พ.ค. 67	02.20 น.	56.5	60.9	55.7
8 พ.ค. 67	22.25 น.	59.0	60.7	58.4	9 พ.ค. 67	0.25 น.	58.0	64.3	56.8	9 พ.ค. 67	02.25 น.	56.4	58.3	55.7
8 พ.ค. 67	22.30 น.	59.1	61.1	58.5	9 พ.ค. 67	0.30 น.	57.9	59.9	57.3	9 พ.ค. 67	02.30 น.	56.9	59.5	56.3
8 พ.ค. 67	22.35 น.	59.1	64.0	57.5	9 พ.ค. 67	0.35 น.	57.8	59.9	56.9	9 พ.ค. 67	02.35 น.	57.3	59.8	56.8
8 พ.ค. 67	22.40 น.	59.0	64.3	57.9	9 พ.ค. 67	0.40 น.	58.0	59.8	57.2	9 พ.ค. 67	02.40 น.	57.3	59.7	56.4
8 พ.ค. 67	22.45 น.	59.1	60.9	58.3	9 พ.ค. 67	0.45 น.	59.4	65.0	57.5	9 พ.ค. 67	02.45 น.	56.3	58.6	55.5
8 พ.ค. 67	22.50 น.	59.3	60.9	58.5	9 พ.ค. 67	0.50 น.	58.5	60.3	57.7	9 พ.ค. 67	02.50 น.	56.3	60.2	55.7
8 พ.ค. 67	22.55 น.	59.3	64.9	58.4	9 พ.ค. 67	0.55 น.	58.2	59.8	57.5	9 พ.ค. 67	02.55 น.	57.0	59.6	56.4
8 พ.ค. 67	23.00 น.	58.8	61.0	58.1	9 พ.ค. 67	01.00 น.	58.3	60.2	57.4	9 พ.ค. 67	03.00 น.	57.3	60.0	56.8
8 พ.ค. 67	23.05 น.	59.5	64.8	58.3	9 พ.ค. 67	01.05 น.	59.8	64.2	56.5	9 พ.ค. 67	03.05 น.	57.5	60.0	56.9
8 พ.ค. 67	23.10 น.	59.1	61.6	58.3	9 พ.ค. 67	01.10 น.	59.0	61.6	57.2	9 พ.ค. 67	03.10 น.	57.3	59.8	56.6
8 พ.ค. 67	23.15 น.	59.1	61.2	58.5	9 พ.ค. 67	01.15 น.	59.5	61.9	58.5	9 พ.ค. 67	03.15 น.	57.5	60.1	56.8
8 พ.ค. 67	23.20 น.	59.3	61.1	58.8	9 พ.ค. 67	01.20 น.	59.6	61.8	58.6	9 พ.ค. 67	03.20 น.	57.0	60.2	56.0
8 พ.ค. 67	23.25 น.	59.4	61.5	58.8	9 พ.ค. 67	01.25 น.	59.4	61.9	58.5	9 พ.ค. 67	03.25 น.	56.8	60.2	55.1
8 พ.ค. 67	23.30 น.	58.8	64.6	57.5	9 พ.ค. 67	01.30 น.	59.3	63.0	58.4	9 พ.ค. 67	03.30 น.	56.8	59.7	55.6
8 พ.ค. 67	23.35 น.	58.6	60.9	57.9	9 พ.ค. 67	01.35 น.	59.5	64.8	57.8	9 พ.ค. 67	03.35 น.	56.1	59.7	55.2
8 พ.ค. 67	23.40 น.	58.3	60.4	57.7	9 พ.ค. 67	01.40 น.	58.9	62.1	52.3	9 พ.ค. 67	03.40 น.	56.4	66.6	55.1
8 พ.ค. 67	23.45 น.	58.2	62.0	57.5	9 พ.ค. 67	01.45 น.	57.7	60.6	52.7	9 พ.ค. 67	03.45 น.	56.7	66.2	54.4
8 พ.ค. 67	23.50 น.	58.4	62.1	57.4	9 พ.ค. 67	01.50 น.	58.8	60.5	58.0	9 พ.ค. 67	03.50 น.	55.5	59.1	54.1
8 พ.ค. 67	23.55 น.	58.7	62.7	58.1	9 พ.ค. 67	01.55 น.	58.7	65.0	56.7	9 พ.ค. 67	03.55 น.	56.6	59.5	56.2

ชื่อผู้ตรวจวัด/วิเคราะห์: บริษัท แอสท์ เอ็นไวรอนท์ จำกัด

ชื่อผู้บันทึก (ประจำสถานีตรวจวัด): นายวราวุธ สว่างจันทร์ และ นายภาณุกร มนอมทอง

ชื่อผู้ตรวจสอบ/ควบคุม: นายรุ่ง ฤทธิญาณ

(นายประสาธน์ เวียงพหล)
ผู้จัดการทั่วไป

(นายรุ่ง ฤทธิญาณ)
กรรมการผู้จัดการ

ตำแหน่งฟิสิกส์อาคารวัด: รพ.สต.บ้านมะเกลือ ตำแหน่งฟิสิกส์ UTM: 47P 6161688E 1746552N

วันที่ตรวจ	เวลาตรวจวัด	L _{Aeq}	L _{max}	L ₉₀	วันที่ตรวจ	เวลาตรวจวัด	L _{Aeq}	L _{max}	L ₉₀	วันที่ตรวจ	เวลาตรวจวัด	L _{Aeq}	L _{max}	L ₉₀
9 พ.ค. 67	04.00 น.	55.8	59.7	54.4	9 พ.ค. 67	06.00 น.	57.8	66.4	56.7	9 พ.ค. 67	08.00 น.	53.4	67.0	51.5
9 พ.ค. 67	04.05 น.	55.4	59.1	54.7	9 พ.ค. 67	06.05 น.	56.9	71.9	54.6	9 พ.ค. 67	08.05 น.	54.0	66.7	51.7
9 พ.ค. 67	04.10 น.	58.5	72.4	55.8	9 พ.ค. 67	06.10 น.	56.6	74.8	52.6	9 พ.ค. 67	08.10 น.	53.7	63.0	51.6
9 พ.ค. 67	04.15 น.	54.6	59.6	52.0	9 พ.ค. 67	06.15 น.	62.9	74.9	54.5	9 พ.ค. 67	08.15 น.	53.4	62.8	51.6
9 พ.ค. 67	04.20 น.	51.5	54.2	51.2	9 พ.ค. 67	06.20 น.	59.0	74.1	52.4	9 พ.ค. 67	08.20 น.	53.3	63.7	50.8
9 พ.ค. 67	04.25 น.	53.4	62.4	51.6	9 พ.ค. 67	06.25 น.	55.0	73.9	52.3	9 พ.ค. 67	08.25 น.	52.4	60.0	51.0
9 พ.ค. 67	04.30 น.	56.2	62.4	55.3	9 พ.ค. 67	06.30 น.	54.5	71.9	52.4	9 พ.ค. 67	08.30 น.	51.2	61.0	49.8
9 พ.ค. 67	04.35 น.	55.8	58.8	55.1	9 พ.ค. 67	06.35 น.	58.9	76.9	53.2	9 พ.ค. 67	08.35 น.	51.5	70.1	49.8
9 พ.ค. 67	04.40 น.	55.9	59.2	55.1	9 พ.ค. 67	06.40 น.	62.1	76.7	52.2	9 พ.ค. 67	08.40 น.	51.0	58.4	49.7
9 พ.ค. 67	04.45 น.	56.3	60.0	55.1	9 พ.ค. 67	06.45 น.	54.9	68.5	52.2	9 พ.ค. 67	08.45 น.	52.0	61.6	50.3
9 พ.ค. 67	04.50 น.	57.1	60.4	54.5	9 พ.ค. 67	06.50 น.	54.7	66.3	52.3	9 พ.ค. 67	08.50 น.	52.2	67.4	49.8
9 พ.ค. 67	04.55 น.	57.7	61.6	56.7	9 พ.ค. 67	06.55 น.	54.0	65.2	52.0	9 พ.ค. 67	08.55 น.	52.1	61.9	50.0
9 พ.ค. 67	05.00 น.	58.4	67.6	56.2	9 พ.ค. 67	07.00 น.	53.1	61.4	51.8	9 พ.ค. 67	09.00 น.	53.5	79.1	50.1
9 พ.ค. 67	05.05 น.	52.3	57.1	51.5	9 พ.ค. 67	07.05 น.	53.0	65.7	51.4	9 พ.ค. 67	09.05 น.	52.4	64.3	49.5
9 พ.ค. 67	05.10 น.	52.5	57.0	51.5	9 พ.ค. 67	07.10 น.	53.5	66.3	51.7	9 พ.ค. 67	09.10 น.	50.2	57.3	48.5
9 พ.ค. 67	05.15 น.	53.1	58.1	51.6	9 พ.ค. 67	07.15 น.	53.8	66.2	51.8	9 พ.ค. 67	09.15 น.	50.9	66.1	48.3
9 พ.ค. 67	05.20 น.	52.7	57.8	51.5	9 พ.ค. 67	07.20 น.	53.1	67.6	51.0	9 พ.ค. 67	09.20 น.	48.0	60.9	45.4
9 พ.ค. 67	05.25 น.	51.8	55.3	51.5	9 พ.ค. 67	07.25 น.	57.0	78.0	51.0	9 พ.ค. 67	09.25 น.	49.4	64.3	46.6
9 พ.ค. 67	05.30 น.	54.5	66.1	52.1	9 พ.ค. 67	07.30 น.	53.7	64.5	50.4	9 พ.ค. 67	09.30 น.	50.2	64.4	46.8
9 พ.ค. 67	05.35 น.	56.3	65.6	52.5	9 พ.ค. 67	07.35 น.	53.4	66.6	50.9	9 พ.ค. 67	09.35 น.	54.7	68.3	48.4
9 พ.ค. 67	05.40 น.	57.9	66.2	55.6	9 พ.ค. 67	07.40 น.	52.6	63.6	50.8	9 พ.ค. 67	09.40 น.	51.5	67.2	47.1
9 พ.ค. 67	05.45 น.	57.6	65.0	54.5	9 พ.ค. 67	07.45 น.	53.3	62.2	50.9	9 พ.ค. 67	09.45 น.	50.3	66.7	47.7
9 พ.ค. 67	05.50 น.	59.4	65.1	58.1	9 พ.ค. 67	07.50 น.	54.9	69.4	51.2	9 พ.ค. 67	09.50 น.	54.7	68.5	50.7
9 พ.ค. 67	05.55 น.	58.5	65.3	57.1	9 พ.ค. 67	07.55 น.	54.2	67.3	52.3	9 พ.ค. 67	09.55 น.	54.0	66.3	50.8

ผู้ตรวจวัด/วิเคราะห์: บริษัท แฮนด์ เทคโนโลยี จำกัด ผู้ปฏิบัติงาน (นายสุภากร นอนทอง) ผู้ตรวจสภาพ/ควบคุม: นายรุ่งฤทธิคุณ

(นายประสาธน์ เอี่ยมพยอม)
ผู้จัดการทั่วไป

(นายรุ่ง ฤทธิคุณ)
กรรมการผู้จัดการ

ตำแหน่งฟิสิกส์ตรวจวัด: รพ.สต.บ้านมะเกลือ ตำแหน่งฟิสิกส์ UTM: 47P 6161688E 1746552N

วันที่ตรวจ	เวลาตรวจวัด	L _{Aeq}	L _{max}	L ₉₀	วันที่ตรวจ	เวลาตรวจวัด	L _{Aeq}	L _{max}	L ₉₀	วันที่ตรวจ	เวลาตรวจวัด	L _{Aeq}	L _{max}	L ₉₀
9 พ.ค. 67	10.00 น.	56.4	88.2	49.8	9 พ.ค. 67	12.00 น.	52.3	62.4	50.9	9 พ.ค. 67	14.00 น.	49.9	59.8	48.8
9 พ.ค. 67	10.05 น.	51.8	67.7	49.8	9 พ.ค. 67	12.05 น.	51.7	63.7	50.2	9 พ.ค. 67	14.05 น.	50.3	59.0	49.3
9 พ.ค. 67	10.10 น.	50.8	66.4	49.5	9 พ.ค. 67	12.10 น.	52.1	59.0	51.3	9 พ.ค. 67	14.10 น.	50.7	64.1	49.0
9 พ.ค. 67	10.15 น.	49.8	65.9	48.4	9 พ.ค. 67	12.15 น.	52.0	64.9	50.5	9 พ.ค. 67	14.15 น.	50.2	58.5	49.3
9 พ.ค. 67	10.20 น.	55.9	88.4	48.5	9 พ.ค. 67	12.20 น.	52.7	62.3	50.9	9 พ.ค. 67	14.20 น.	50.0	59.0	49.2
9 พ.ค. 67	10.25 น.	50.5	65.2	49.0	9 พ.ค. 67	12.25 น.	55.8	65.3	54.2	9 พ.ค. 67	14.25 น.	50.7	56.3	49.6
9 พ.ค. 67	10.30 น.	52.8	68.6	49.9	9 พ.ค. 67	12.30 น.	55.0	65.4	52.6	9 พ.ค. 67	14.30 น.	50.2	61.8	49.5
9 พ.ค. 67	10.35 น.	53.4	64.8	50.2	9 พ.ค. 67	12.35 น.	54.3	64.6	53.5	9 พ.ค. 67	14.35 น.	50.4	63.5	49.5
9 พ.ค. 67	10.40 น.	51.4	56.0	50.7	9 พ.ค. 67	12.40 น.	52.7	64.2	50.8	9 พ.ค. 67	14.40 น.	52.0	63.8	49.9
9 พ.ค. 67	10.45 น.	51.6	61.2	50.7	9 พ.ค. 67	12.45 น.	51.3	69.9	49.2	9 พ.ค. 67	14.45 น.	53.4	64.7	50.4
9 พ.ค. 67	10.50 น.	54.4	67.8	50.8	9 พ.ค. 67	12.50 น.	51.6	62.0	48.8	9 พ.ค. 67	14.50 น.	57.1	67.3	55.8
9 พ.ค. 67	10.55 น.	56.1	62.6	55.4	9 พ.ค. 67	12.55 น.	51.3	68.4	48.8	9 พ.ค. 67	14.55 น.	54.6	65.4	53.2
9 พ.ค. 67	11.00 น.	52.3	70.6	50.3	9 พ.ค. 67	13.00 น.	50.8	68.0	48.4	9 พ.ค. 67	15.00 น.	53.7	68.6	52.4
9 พ.ค. 67	11.05 น.	51.2	60.7	46.9	9 พ.ค. 67	13.05 น.	52.0	67.2	48.7	9 พ.ค. 67	15.05 น.	53.9	63.4	53.2
9 พ.ค. 67	11.10 น.	55.1	69.2	47.5	9 พ.ค. 67	13.10 น.	49.7	59.2	48.6	9 พ.ค. 67	15.10 น.	50.6	57.5	49.6
9 พ.ค. 67	11.15 น.	62.5	85.5	55.6	9 พ.ค. 67	13.15 น.	50.4	62.9	48.8	9 พ.ค. 67	15.15 น.	51.8	68.6	49.5
9 พ.ค. 67	11.20 น.	59.5	78.5	52.4	9 พ.ค. 67	13.20 น.	51.3	62.3	49.3	9 พ.ค. 67	15.20 น.	54.1	71.8	50.0
9 พ.ค. 67	11.25 น.	52.0	67.4	49.3	9 พ.ค. 67	13.25 น.	56.7	70.0	49.4	9 พ.ค. 67	15.25 น.	53.9	70.1	50.0
9 พ.ค. 67	11.30 น.	51.1	58.6	49.4	9 พ.ค. 67	13.30 น.	51.2	64.8	49.1	9 พ.ค. 67	15.30 น.	51.2	61.7	50.0
9 พ.ค. 67	11.35 น.	54.0	61.4	53.7	9 พ.ค. 67	13.35 น.	54.7	60.4	51.1	9 พ.ค. 67	15.35 น.	51.8	63.0	50.1
9 พ.ค. 67	11.40 น.	54.2	59.6	53.8	9 พ.ค. 67	13.40 น.	53.7	64.9	49.7	9 พ.ค. 67	15.40 น.	51.1	61.0	50.2
9 พ.ค. 67	11.45 น.	53.1	60.9	52.1	9 พ.ค. 67	13.45 น.	49.8	62.2	48.5	9 พ.ค. 67	15.45 น.	50.7	62.8	50.0
9 พ.ค. 67	11.50 น.	51.2	60.1	50.3	9 พ.ค. 67	13.50 น.	50.3	64.3	48.6	9 พ.ค. 67	15.50 น.	52.1	66.8	50.4
9 พ.ค. 67	11.55 น.	50.4	62.4	49.7	9 พ.ค. 67	13.55 น.	49.8	54.4	49.0	9 พ.ค. 67	15.55 น.	50.7	61.1	50.0

ผู้ตรวจวัด/วิเคราะห์: บริษัท เฮลท์ แอนด์ เอ็นวิท จำกัด

(นายประสาธน์ เอี่ยมเพชร)
ผู้ตรวจทั่วไป

ผู้ปฏิบัติงาน: นายมาสเตอร์ มอนทอง

(นายรุ่ง ฤทธิยา)
กรรมการผู้จัดการ

ข้อมูลตรวจสอบ/ควบคุม: นายรุ่ง ฤทธิยา

ผลการตรวจวัดระดับการรบกวน (Annoying Noise)

ระหว่างวันที่: 3-9 พฤษภาคม 2567
ตำแหน่งที่กีดสถานีตรวจวัด: รพ.สต.บ้านมะเกลือ
ตำแหน่งพิกัด UTM: 47P 6161688E 1746552N
เครื่องมือตรวจวัด (Measuring Equipment): Sound Level Meter, Model: ST-11D, Serial No.: 820378
วันที่ตรวจรับรอง (Certified Date): December 14, 2023
รุ่นของอุปกรณ์สอบเทียบ (Calibrator Model และ Serial No.): Sound Calibrator, Quest Technologies,
Model: QC-10, Serial No. QE3060101 (ID. NO:SC-001)
วันที่ตรวจรับรอง (Certified Date): January 22, 2024
หน่วยงานตรวจสอบ: บริษัท เฮลท์ แอนด์ เอ็นไวรอนท์ จำกัด

วันที่	ช่วงเวลา	ค่าที่ตรวจวัดได้ (dB(A))				
		^{1/} ระดับเสียงขณะแหล่งกำเนิดเกิดเสียง	^{2/} ระดับเสียงขณะไม่มีการรบกวน	^{2/} ระดับเสียงพื้นฐาน (L90)	^{3/} ระดับเสียงขณะมีการรบกวน	ค่าระดับการรบกวน
3 พ.ค. 67	10.00 น.-11.00 น.	52.8	48.1	46.3	51.0	4.7
4 พ.ค. 67	10.00 น.-11.00 น.	53.2	48.1	46.3	51.6	5.3
5 พ.ค. 67	10.00 น.-11.00 น.	51.8	48.1	46.3	49.4	3.1
6 พ.ค. 67	10.00 น.-11.00 น.	54.8	48.1	46.3	53.8	7.5
7 พ.ค. 67	10.00 น.-11.00 น.	52.4	48.1	46.3	50.4	4.1
8 พ.ค. 67	10.00 น.-11.00 น.	54.5	48.1	46.3	53.4	7.1
9 พ.ค. 67	10.00 น.-11.00 น.	52.9	48.1	46.3	51.2	4.9
ค่ามาตรฐาน (dB(A))		-	-	-	-	≤ 10

คำมาตรฐาน

1. ประกาศกระทรวงอุตสาหกรรม เรื่อง กำหนดค่าระดับเสียงการรบกวนและระดับเสียงที่เกิดจากการประกอบกิจการโรงงาน พ.ศ. 2548 ออกตามความในพระราชบัญญัติโรงงาน พ.ศ. 2535 ประกาศในราชกิจจานุเบกษา เล่ม 123 ตอนพิเศษ 114, ลงวันที่ 25 มกราคม พ.ศ. 2549
2. ประกาศคณะกรรมการควบคุมมลพิษ เรื่อง วิธีการตรวจวัดระดับเสียงพื้นฐาน ระดับเสียงขณะไม่มีการรบกวน การตรวจวัดและคำนวณระดับเสียงขณะมีการรบกวน การคำนวณค่าระดับการรบกวน และแบบบันทึกเสียงรบกวน พ.ศ. 2565 ประกาศในราชกิจจานุเบกษา เล่ม 139 ตอนพิเศษ 266 ง ลงวันที่ 11 พฤศจิกายน 2565

ลักษณะของแหล่งกำเนิด

- ☐ เสียงเกิดขึ้นต่อเนื่องตั้งแต่ 1 ชั่วโมงขึ้นไป

☐ เสียงเกิดขึ้นต่อเนื่องไม่ถึง 1 ชั่วโมง

☒ เสียงเกิดขึ้นไม่ต่อเนื่อง และเกิดขึ้นมากกว่า 1 ช่วงเวลา แต่ละช่วงเวลาก่อเกิดเสียงไม่ถึง 1 ชั่วโมง


☐ มีเสียงกระแทก เสียงแหลมดัง เสียงที่มีความสั่นสะเทือน อย่างใดอย่างหนึ่ง (ระบุ).....
- ช่วงเวลา/พื้นที่ที่เกิดเสียง

☒ กลางวัน (06.00-22.00 น.) ☐ กลางคืน (22.00-06.00 น.)

☐ พื้นที่ที่ต้องการความสงบ (ระบุ).....

- ^{1/}ระดับเสียงขณะแหล่งกำเนิดเกิดเสียง ทำการตรวจวัดวันที่ 03-09/05/67 ช่วงเวลา 10.00-11.00 น.
- ^{2/}ระดับเสียงขณะไม่มีการรบกวน และระดับเสียงพื้นฐาน (L90) ทำการตรวจวัดวันที่ 06/05/67 ช่วงเวลา 09.30-09.45 น.
- ^{3/}ระดับเสียงขณะมีการรบกวน +3dBA กรณีเสียงเกิดในช่วงเวลากลางคืน, +5dBA กรณีมีเสียงกระแทก/แหลมดัง เสียงที่มีความสั่นสะเทือน


(นายประสาธน์ เวียงแหลม)
ผู้จัดการทั่วไป


นายรุ่ง ฤทธิญาณ
กรรมการผู้จัดการ

ระหว่างวันที่ 2-9 พฤษภาคม 2567
ตำแหน่งพิกัด UTM: 47P 616181E 1745195N
เครื่องมือตรวจวัด (Measuring Equipment): Sound Level Meter, Model: ST-110, Serial No.: 820377
วันที่ตรวจรับรอง (Certified Date): December 14, 2023
รุ่นของอุปกรณ์สอบเทียบ (Calibrator Model และ Serial No.): Sound Calibrator, Quest Technologies,
Model: QC-10, Serial No. QE3060101 (ID. NO:SC-001)


วันที่ตรวจรับรอง (Certified Date): January 22, 2024
หน่วยงานตรวจสอบ: บริษัท เฮลท์ แอนด์ เอ็นไวรอนท์ จำกัด

วันที่ตรวจวัด	เวลาตรวจวัด	ค่าระดับเสียงเฉลี่ย (Equivalent Sound Pressure Level) (dB(A))		
		LAeq	Lmax	L90
2 พ.ค. 67	16.00 น. – 17.00 น.	68.5	92.4	66.5
2 พ.ค. 67	17.00 น. – 18.00 น.	68.8	87.6	67.3
2 พ.ค. 67	18.00 น. – 19.00 น.	68.7	91.4	66.8
2 พ.ค. 67	19.00 น. – 20.00 น.	69.1	82.9	67.5
2 พ.ค. 67	20.00 น. – 21.00 น.	68.9	91.7	67.5
2 พ.ค. 67	21.00 น. – 22.00 น.	69.4	88.5	68.3
2 พ.ค. 67	22.00 น. – 23.00 น.	68.3	93.0	67.7
2-3 พ.ค. 67	23.00 น. – 00.00 น.	68.9	95.7	67.4
3 พ.ค. 67	00.00 น. – 01.00 น.	68.9	83.6	67.9
3 พ.ค. 67	01.00 น. – 02.00 น.	69.0	78.5	67.5
3 พ.ค. 67	02.00 น. – 03.00 น.	68.5	81.7	66.4
3 พ.ค. 67	03.00 น. – 04.00 น.	68.6	77.8	66.6
3 พ.ค. 67	04.00 น. – 05.00 น.	67.8	96.8	66.2
3 พ.ค. 67	05.00 น. – 06.00 น.	67.7	82.1	65.7
3 พ.ค. 67	06.00 น. – 07.00 น.	67.4	97.0	65.2
3 พ.ค. 67	07.00 น. – 08.00 น.	68.1	92.0	66.0
3 พ.ค. 67	08.00 น. – 09.00 น.	69.0	101.2	66.9
3 พ.ค. 67	09.00 น. – 10.00 น.	68.8	93.4	66.4
3 พ.ค. 67	10.00 น. – 11.00 น.	69.2	98.4	67.5
3 พ.ค. 67	11.00 น. – 12.00 น.	69.2	102.6	66.9
3 พ.ค. 67	12.00 น. – 13.00 น.	68.7	100.1	66.7
3 พ.ค. 67	13.00 น. – 14.00 น.	68.2	94.3	66.0
3 พ.ค. 67	14.00 น. – 15.00 น.	68.4	93.1	66.9
3 พ.ค. 67	15.00 น. – 16.00 น.	69.1	96.7	67.5
ระดับเสียง 24 ชั่วโมง		68.7	-	66.9
ระดับเสียงสูงสุด		-	102.6	-
ค่ามาตรฐานระดับเสียง 24 ชั่วโมง / LAeq		70 dB (A)		
ค่ามาตรฐานระดับเสียงสูงสุด / Lmax		115 dB (A)		
ค่าระดับเสียงเฉลี่ยกลางวันกลางคืน (Ldn)		74.9		

คำแนะนำ : ประกาศกระทรวงอุตสาหกรรม เรื่อง กำหนดค่าระดับเสียงการรบกวนและระดับเสียงที่เกิดจากการประกอบกิจการโรงงาน พ.ศ. 2548 ออกตามความในพระราชบัญญัติโรงงาน พ.ศ. 2535 ประกาศในราชกิจจานุเบกษา เล่ม 123 ตอนพิเศษ 114 ลงวันที่ 25 มกราคม พ.ศ. 2549

ชื่อผู้ตรวจวัด/วิเคราะห์: บริษัท เฮลท์ แอนด์ เอ็นไวรอนท์ จำกัด
ชื่อผู้บันทึก (ช่างเจ้าหน้าที่ตรวจวัด): นายวราวุธ สว่างทอง และ นายวราวุธ หนองทอง
ชื่อผู้ตรวจสอบ/ควบคุม: นายรุ่ง ฤทธิคุณ


(นายประสาธน์ เวียนแพน)
ผู้จัดการทั่วไป


นายรุ่ง ฤทธิคุณ
กรรมการผู้จัดการ

วันที่ตรวจวัด	เวลาตรวจวัด	ค่าระดับเสียงเฉลี่ย (Equivalent Sound Pressure Level) (dB(A))		
		L _{Aeq}	L _{max}	L ₉₀
3 พ.ค. 67	16.00 น. – 17.00 น.	69.2	100.2	66.1
3 พ.ค. 67	17.00 น. – 18.00 น.	69.0	93.0	66.3
3 พ.ค. 67	18.00 น. – 19.00 น.	68.9	92.5	66.5
3 พ.ค. 67	19.00 น. – 20.00 น.	68.3	91.2	66.1
3 พ.ค. 67	20.00 น. – 21.00 น.	69.1	87.9	67.8
3 พ.ค. 67	21.00 น. – 22.00 น.	68.6	90.7	67.1
3 พ.ค. 67	22.00 น. – 23.00 น.	68.1	81.2	66.3
3-4 พ.ค. 67	23.00 น. – 00.00 น.	68.4	88.1	66.0
4 พ.ค. 67	00.00 น. – 01.00 น.	68.4	95.4	66.9
4 พ.ค. 67	01.00 น. – 02.00 น.	68.1	87.8	67.1
4 พ.ค. 67	02.00 น. – 03.00 น.	68.6	79.7	67.3
4 พ.ค. 67	03.00 น. – 04.00 น.	68.4	81.3	67.6
4 พ.ค. 67	04.00 น. – 05.00 น.	69.4	82.8	68.2
4 พ.ค. 67	05.00 น. – 06.00 น.	69.8	83.6	68.2
4 พ.ค. 67	06.00 น. – 07.00 น.	69.7	89.5	68.0
4 พ.ค. 67	07.00 น. – 08.00 น.	68.8	91.4	67.1
4 พ.ค. 67	08.00 น. – 09.00 น.	69.0	90.1	66.4
4 พ.ค. 67	09.00 น. – 10.00 น.	68.9	91.6	66.0
4 พ.ค. 67	10.00 น. – 11.00 น.	68.8	86.3	66.2
4 พ.ค. 67	11.00 น. – 12.00 น.	68.8	85.7	66.2
4 พ.ค. 67	12.00 น. – 13.00 น.	69.9	88.8	67.1
4 พ.ค. 67	13.00 น. – 14.00 น.	68.6	90.5	66.4
4 พ.ค. 67	14.00 น. – 15.00 น.	68.5	90.3	65.6
4 พ.ค. 67	15.00 น. – 16.00 น.	68.1	90.8	65.0
ระดับเสียง 24 ชั่วโมง		68.8	-	66.7
ระดับเสียงสูงสุด		-	100.2	-
ค่ามาตรฐานระดับเสียง 24 ชั่วโมง / L _{Aeq}		70 dB (A)		
ค่ามาตรฐานระดับเสียงสูงสุด / L _{max}		115 dB (A)		
ค่าระดับเสียงเฉลี่ยกลางวันกลางคืน (L _{dn})		75.2		


คำมาตรฐาน : ประกาศกระทรวงอุตสาหกรรม เรื่อง กำหนดค่าระดับเสียงการรบกวนและระดับเสียงที่เกิดจากการประกอบกิจการโรงงาน พ.ศ. 2548
ออกตามความในพระราชบัญญัติโรงงาน พ.ศ. 2535 ประกาศในราชกิจจานุเบกษา เล่ม 123 ตอนพิเศษ 11 ง. ลงวันที่ 25 มกราคม พ.ศ. 2549

ชื่อผู้ตรวจวัด/วิเคราะห์: บริษัท เอสซี แอนด์ เทคโนโลยี จำกัด

ชื่อผู้บันทึก (ประจำสถานีตรวจวัด): นายวราวุธ ตามวงศ์ธรรม และ นายภาณุกร พลเยี่ยม

ชื่อผู้ตรวจสอบ/ควบคุม: นายรุ่ง ฤทธิญาณ


(นายประสงค์ นiamsา-อง)
ผู้จัดการทั่วไป


(นายรุ่ง ฤทธิญาณ)
กรรมการผู้จัดการ

วันที่ตรวจวัด	เวลาตรวจวัด	ค่าระดับเสียงเฉลี่ย (Equivalent Sound Pressure Level) (dB(A))		
		L _{Aeq}	L _{max}	L ₉₀
4 พ.ค. 67	16.00 น. – 17.00 น.	68.5	92.8	66.2
4 พ.ค. 67	17.00 น. – 18.00 น.	69.0	94.4	66.7
4 พ.ค. 67	18.00 น. – 19.00 น.	68.7	93.7	66.7
4 พ.ค. 67	19.00 น. – 20.00 น.	68.4	86.1	66.2
4 พ.ค. 67	20.00 น. – 21.00 น.	68.9	81.2	67.7
4 พ.ค. 67	21.00 น. – 22.00 น.	69.2	85.0	68.2
4 พ.ค. 67	22.00 น. – 23.00 น.	69.6	86.1	68.4
4-5 พ.ค. 67	23.00 น. – 00.00 น.	70.1	83.0	68.4
5 พ.ค. 67	00.00 น. – 01.00 น.	69.9	81.7	68.5
5 พ.ค. 67	01.00 น. – 02.00 น.	69.5	82.8	68.3
5 พ.ค. 67	02.00 น. – 03.00 น.	68.1	83.9	66.2
5 พ.ค. 67	03.00 น. – 04.00 น.	69.2	80.5	67.5
5 พ.ค. 67	04.00 น. – 05.00 น.	70.0	83.1	68.8
5 พ.ค. 67	05.00 น. – 06.00 น.	68.3	87.4	65.6
5 พ.ค. 67	06.00 น. – 07.00 น.	69.0	94.7	66.8
5 พ.ค. 67	07.00 น. – 08.00 น.	69.4	97.5	66.7
5 พ.ค. 67	08.00 น. – 09.00 น.	69.5	94.8	67.3
5 พ.ค. 67	09.00 น. – 10.00 น.	69.4	105.5	67.4
5 พ.ค. 67	10.00 น. – 11.00 น.	69.1	101.2	66.9
5 พ.ค. 67	11.00 น. – 12.00 น.	69.7	100.7	67.8
5 พ.ค. 67	12.00 น. – 13.00 น.	70.0	97.3	68.5
5 พ.ค. 67	13.00 น. – 14.00 น.	70.1	90.3	68.4
5 พ.ค. 67	14.00 น. – 15.00 น.	69.6	83.5	67.4
5 พ.ค. 67	15.00 น. – 16.00 น.	69.1	95.5	66.7
ระดับเสียง 24 ชั่วโมง		69.3	-	67.4
ระดับเสียงสูงสุด		-	105.5	-
ค่ามาตรฐานระดับเสียง 24 ชั่วโมง / L _{Aeq}		70 dB (A)		
ค่ามาตรฐานระดับเสียงสูงสุด / L _{max}		115 dB (A)		
ค่าระดับเสียงเฉลี่ยกลางวันกลางคืน (L _{dn})		75.7		

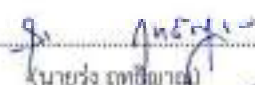
คำมาตรฐาน : ประกาศกระทรวงอุตสาหกรรม เรื่อง กำหนดค่าระดับเสียงการรบกวนและระดับเสียงที่เกิดจากการประกอบกิจการโรงงาน พ.ศ. 2548
ออกตามความในพระราชบัญญัติโรงงาน พ.ศ. 2535 ประกาศในราชกิจจานุเบกษา เล่ม 123 ตอนพิเศษ 11 ง. ลงวันที่ 25 มกราคม พ.ศ. 2549

ชื่อผู้ตรวจวัด/วิเคราะห์: บริษัท เอสซี แอนด์ เทคโนโลยี จำกัด

ชื่อผู้บันทึก (ประจำสถานีตรวจวัด): นายวราวุธ ตามวงศ์ธรรม และ นายภาณุกร พลเยี่ยม

ชื่อผู้ตรวจสอบ/ควบคุม: นายรุ่ง ฤทธิญาณ


(นายประสาธน์ นี้นวธรรม)
ผู้จัดการทั่วไป


(นายรุ่ง ฤทธิญาณ)
กรรมการผู้จัดการ

วันที่ตรวจวัด	เวลาตรวจวัด	ค่าระดับเสียงเฉลี่ย (Equivalent Sound Pressure Level) (dB(A))		
		L _{Aeq}	L _{max}	L ₉₀
5 พ.ค. 67	16.00 น. – 17.00 น.	69.8	85.6	68.4
5 พ.ค. 67	17.00 น. – 18.00 น.	69.4	98.4	68.4
5 พ.ค. 67	18.00 น. – 19.00 น.	69.7	94.7	68.1
5 พ.ค. 67	19.00 น. – 20.00 น.	69.5	87.6	67.5
5 พ.ค. 67	20.00 น. – 21.00 น.	68.8	86.2	66.5
5 พ.ค. 67	21.00 น. – 22.00 น.	68.0	94.0	66.3
5 พ.ค. 67	22.00 น. – 23.00 น.	67.8	94.2	66.1
5-6 พ.ค. 67	23.00 น. – 00.00 น.	68.0	85.0	66.4
6 พ.ค. 67	00.00 น. – 01.00 น.	68.7	81.2	67.5
6 พ.ค. 67	01.00 น. – 02.00 น.	68.5	78.3	67.2
6 พ.ค. 67	02.00 น. – 03.00 น.	67.3	74.1	66.3
6 พ.ค. 67	03.00 น. – 04.00 น.	67.7	80.9	66.7
6 พ.ค. 67	04.00 น. – 05.00 น.	67.0	79.2	66.2
6 พ.ค. 67	05.00 น. – 06.00 น.	67.2	75.4	66.5
6 พ.ค. 67	06.00 น. – 07.00 น.	66.7	86.9	64.3
6 พ.ค. 67	07.00 น. – 08.00 น.	64.6	97.3	59.8
6 พ.ค. 67	08.00 น. – 09.00 น.	65.8	89.8	61.3
6 พ.ค. 67	09.00 น. – 10.00 น.	68.1	88.7	65.4
6 พ.ค. 67	10.00 น. – 11.00 น.	68.3	86.5	66.5
6 พ.ค. 67	11.00 น. – 12.00 น.	68.4	100.9	66.3
6 พ.ค. 67	12.00 น. – 13.00 น.	67.3	96.6	65.8
6 พ.ค. 67	13.00 น. – 14.00 น.	66.4	91.4	62.5
6 พ.ค. 67	14.00 น. – 15.00 น.	68.7	105.3	66.4
6 พ.ค. 67	15.00 น. – 16.00 น.	68.7	98.6	66.1
ระดับเสียง 24 ชั่วโมง		68.1	-	65.9
ระดับเสียงสูงสุด		-	105.3	-
ค่ามาตรฐานระดับเสียง 24 ชั่วโมง / L _{Aeq}		70 dB (A)		
ค่ามาตรฐานระดับเสียงสูงสุด / L _{max}		115 dB (A)		
ค่าระดับเสียงเฉลี่ยกลางวันกลางคืน (L _{dn})		74.2		


คำมาตรฐาน : ประกาศกระทรวงอุตสาหกรรม เรื่อง กำหนดค่าระดับเสียงการรบกวนและระดับเสียงที่เกิดจากการประกอบกิจการโรงงาน พ.ศ. 2548
ออกตามความในพระราชบัญญัติโรงงาน พ.ศ. 2535 ประกาศในราชกิจจานุเบกษา เล่ม 123 ตอนพิเศษ 11 ง. ลงวันที่ 25 มกราคม พ.ศ. 2549

ชื่อผู้ตรวจวัด/วิเคราะห์: บริษัท เฮลท์ แอนด์ เอ็นไวรอนเม้นท์ จำกัด

ชื่อผู้บันทึก (ประจำสถานีตรวจวัด): นายวราวุธ ตามวงศ์ธรรม และ นายภาณุกร วัฒนธนา

ชื่อผู้ตรวจสอบ/ควบคุม: นายรุ่ง ฤทธิญาณ


(นายประสาธน์ นี้นพอม)
ผู้จัดการทั่วไป


(นายรุ่ง ฤทธิญาณ)
กรรมการผู้จัดการ

วันที่ตรวจวัด	เวลาตรวจวัด	ค่าระดับเสียงเฉลี่ย (Equivalent Sound Pressure Level) (dB(A))		
		L _{Aeq}	L _{max}	L ₉₀
6 พ.ค. 67	16.00 น. – 17.00 น.	68.4	96.8	65.7
6 พ.ค. 67	17.00 น. – 18.00 น.	66.9	86.8	65.3
6 พ.ค. 67	18.00 น. – 19.00 น.	69.4	97.3	66.4
6 พ.ค. 67	19.00 น. – 20.00 น.	67.4	84.5	65.4
6 พ.ค. 67	20.00 น. – 21.00 น.	66.8	83.5	65.5
6 พ.ค. 67	21.00 น. – 22.00 น.	66.7	81.7	65.6
6 พ.ค. 67	22.00 น. – 23.00 น.	66.6	87.3	65.4
6-7 พ.ค. 67	23.00 น. – 00.00 น.	66.2	75.8	65.3
7 พ.ค. 67	00.00 น. – 01.00 น.	66.3	75.7	65.4
7 พ.ค. 67	01.00 น. – 02.00 น.	66.0	71.1	65.2
7 พ.ค. 67	02.00 น. – 03.00 น.	66.1	70.4	65.3
7 พ.ค. 67	03.00 น. – 04.00 น.	66.1	73.1	65.3
7 พ.ค. 67	04.00 น. – 05.00 น.	67.8	80.2	66.0
7 พ.ค. 67	05.00 น. – 06.00 น.	66.6	76.4	65.4
7 พ.ค. 67	06.00 น. – 07.00 น.	63.8	85.0	59.3
7 พ.ค. 67	07.00 น. – 08.00 น.	64.7	86.9	59.6
7 พ.ค. 67	08.00 น. – 09.00 น.	67.9	83.8	66.3
7 พ.ค. 67	09.00 น. – 10.00 น.	68.3	91.0	66.0
7 พ.ค. 67	10.00 น. – 11.00 น.	68.1	84.0	66.2
7 พ.ค. 67	11.00 น. – 12.00 น.	67.8	86.3	65.6
7 พ.ค. 67	12.00 น. – 13.00 น.	65.6	80.6	61.3
7 พ.ค. 67	13.00 น. – 14.00 น.	63.1	99.4	55.3
7 พ.ค. 67	14.00 น. – 15.00 น.	63.7	94.0	58.7
7 พ.ค. 67	15.00 น. – 16.00 น.	63.0	91.6	57.6
ระดับเสียง 24 ชั่วโมง		66.7	-	63.9
ระดับเสียงสูงสุด		-	99.4	-
ค่ามาตรฐานระดับเสียง 24 ชั่วโมง / L _{Aeq}		70 dB (A)		
ค่ามาตรฐานระดับเสียงสูงสุด / L _{max}		115 dB (A)		
ค่าระดับเสียงเฉลี่ยกลางวันกลางคืน (L _{dn})		72.8		


คำมาตรฐาน : ประกาศกระทรวงอุตสาหกรรม เรื่อง กำหนดค่าระดับเสียงการรบกวนและระดับเสียงที่เกิดจากการประกอบกิจการโรงงาน พ.ศ. 2548
ออกตามความในพระราชบัญญัติโรงงาน พ.ศ. 2535 ประกาศในราชกิจจานุเบกษา เล่ม 123 ตอนพิเศษ 11 ง. ลงวันที่ 25 มกราคม พ.ศ. 2549

ชื่อผู้ตรวจวัด/วิเคราะห์: บริษัท เฮลท์ แอนด์ เอ็นไวรอนเม้นท์ จำกัด

ชื่อผู้บันทึก (ประจำสถานีตรวจวัด): นายวราวุธ ลาภะพรหม และ นายภาณุกร พลเยี่ยม

ชื่อผู้ตรวจสอบ/ควบคุม: นายรุ่ง ฤทธิญาณ


(นายประสาธน์ เจียปนัทธม)
ผู้จัดการทั่วไป


(นายรุ่ง ฤทธิญาณ)
กรรมการผู้จัดการ

วันที่ตรวจวัด	เวลาตรวจวัด	ค่าระดับเสียงเฉลี่ย (Equivalent Sound Pressure Level) (dB(A))		
		L _{Aeq}	L _{max}	L ₉₀
7 พ.ค. 67	16.00 น. – 17.00 น.	67.6	99.0	64.5
7 พ.ค. 67	17.00 น. – 18.00 น.	67.8	96.7	65.7
7 พ.ค. 67	18.00 น. – 19.00 น.	68.2	96.9	65.8
7 พ.ค. 67	19.00 น. – 20.00 น.	66.5	82.8	65.4
7 พ.ค. 67	20.00 น. – 21.00 น.	67.2	90.2	65.6
7 พ.ค. 67	21.00 น. – 22.00 น.	66.3	81.4	65.4
7 พ.ค. 67	22.00 น. – 23.00 น.	66.3	83.2	65.2
7-8 พ.ค. 67	23.00 น. – 00.00 น.	66.2	72.4	65.4
8 พ.ค. 67	00.00 น. – 01.00 น.	66.2	78.8	65.6
8 พ.ค. 67	01.00 น. – 02.00 น.	66.6	80.1	65.6
8 พ.ค. 67	02.00 น. – 03.00 น.	66.5	69.3	65.9
8 พ.ค. 67	03.00 น. – 04.00 น.	66.9	72.2	66.1
8 พ.ค. 67	04.00 น. – 05.00 น.	65.9	72.1	64.4
8 พ.ค. 67	05.00 น. – 06.00 น.	60.2	81.5	55.8
8 พ.ค. 67	06.00 น. – 07.00 น.	62.5	93.6	57.5
8 พ.ค. 67	07.00 น. – 08.00 น.	67.2	83.3	64.7
8 พ.ค. 67	08.00 น. – 09.00 น.	67.7	86.8	65.6
8 พ.ค. 67	09.00 น. – 10.00 น.	67.6	96.1	65.7
8 พ.ค. 67	10.00 น. – 11.00 น.	67.6	92.2	65.3
8 พ.ค. 67	11.00 น. – 12.00 น.	67.1	89.6	64.1
8 พ.ค. 67	12.00 น. – 13.00 น.	67.1	84.9	64.9
8 พ.ค. 67	13.00 น. – 14.00 น.	67.9	95.4	65.0
8 พ.ค. 67	14.00 น. – 15.00 น.	68.1	84.0	65.3
8 พ.ค. 67	15.00 น. – 16.00 น.	67.7	91.7	65.6
ระดับเสียง 24 ชั่วโมง		66.9	-	64.6
ระดับเสียงสูงสุด		-	99.0	-
ค่ามาตรฐานระดับเสียง 24 ชั่วโมง / L _{Aeq}		70 dB (A)		
ค่ามาตรฐานระดับเสียงสูงสุด / L _{max}		115 dB (A)		
ค่าระดับเสียงเฉลี่ยกลางวันกลางคืน (L _{dn})		72.4		


คำมาตรฐาน : ประกาศกระทรวงอุตสาหกรรม เรื่อง กำหนดค่าระดับเสียงการรบกวนและระดับเสียงที่เกิดจากการประกอบกิจการโรงงาน พ.ศ. 2548
ออกตามความในพระราชบัญญัติโรงงาน พ.ศ. 2535 ประกาศในราชกิจจานุเบกษา เล่ม 123 ตอนพิเศษ 11 ง. ลงวันที่ 25 มกราคม พ.ศ. 2549

ชื่อผู้ตรวจวัด/วิเคราะห์: บริษัท เฮลท์ แอนด์ เอ็นไวรอนเม้นท์ จำกัด

ชื่อผู้บันทึก (ประจำสถานีตรวจวัด): นายวราวุธ ตามวงศ์ธรรม และ นายภาณุกร วัฒนธนา

ชื่อผู้ตรวจสอบ/ควบคุม: นายรุ่ง ฤทธิญาณ


(นายประสาธน์ เดียนแหลม)
ผู้จัดการทั่วไป


(นายรุ่ง ฤทธิญาณ)
กรรมการผู้จัดการ

วันที่ตรวจวัด	เวลาตรวจวัด	ค่าระดับเสียงเฉลี่ย (Equivalent Sound Pressure Level) (dB(A))		
		L _{Aeq}	L _{max}	L ₉₀
8 พ.ค. 67	16.00 น. – 17.00 น.	68.1	101.6	65.9
8 พ.ค. 67	17.00 น. – 18.00 น.	66.9	108.2	65.7
8 พ.ค. 67	18.00 น. – 19.00 น.	66.8	83.7	65.3
8 พ.ค. 67	19.00 น. – 20.00 น.	66.5	81.0	65.2
8 พ.ค. 67	20.00 น. – 21.00 น.	68.2	81.2	66.5
8 พ.ค. 67	21.00 น. – 22.00 น.	67.5	81.3	66.4
8 พ.ค. 67	22.00 น. – 23.00 น.	67.5	95.3	66.2
8-9 พ.ค. 67	23.00 น. – 00.00 น.	67.0	74.9	66.1
9 พ.ค. 67	00.00 น. – 01.00 น.	67.3	83.5	66.0
9 พ.ค. 67	01.00 น. – 02.00 น.	66.5	71.9	65.7
9 พ.ค. 67	02.00 น. – 03.00 น.	66.9	73.0	66.1
9 พ.ค. 67	03.00 น. – 04.00 น.	66.1	75.9	65.3
9 พ.ค. 67	04.00 น. – 05.00 น.	65.8	70.6	65.3
9 พ.ค. 67	05.00 น. – 06.00 น.	66.5	76.2	65.7
9 พ.ค. 67	06.00 น. – 07.00 น.	61.0	90.5	55.3
9 พ.ค. 67	07.00 น. – 08.00 น.	64.1	86.9	58.0
9 พ.ค. 67	08.00 น. – 09.00 น.	63.0	98.8	57.0
9 พ.ค. 67	09.00 น. – 10.00 น.	67.9	97.8	64.3
9 พ.ค. 67	10.00 น. – 11.00 น.	68.8	83.6	67.7
9 พ.ค. 67	11.00 น. – 12.00 น.	69.2	94.7	67.7
9 พ.ค. 67	12.00 น. – 13.00 น.	68.5	87.6	66.3
9 พ.ค. 67	13.00 น. – 14.00 น.	67.6	97.3	65.9
9 พ.ค. 67	14.00 น. – 15.00 น.	67.2	96.9	65.7
9 พ.ค. 67	15.00 น. – 16.00 น.	67.9	94.5	66.0
ระดับเสียง 24 ชั่วโมง		67.1	-	64.8
ระดับเสียงสูงสุด		-	108.2	-
ค่ามาตรฐานระดับเสียง 24 ชั่วโมง / L _{Aeq}		70 dB (A)		
ค่ามาตรฐานระดับเสียงสูงสุด / L _{max}		115 dB (A)		
ค่าระดับเสียงเฉลี่ยกลางวันกลางคืน (L _{dn})		73.0		

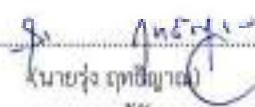
คำมาตรฐาน : ประกาศกระทรวงอุตสาหกรรม เรื่อง กำหนดค่าระดับเสียงการรบกวนและระดับเสียงที่เกิดจากการประกอบกิจการโรงงาน พ.ศ. 2548
ออกตามความในพระราชบัญญัติโรงงาน พ.ศ. 2535 ประกาศในราชกิจจานุเบกษา เล่ม 123 ตอนพิเศษ 11 ง. ลงวันที่ 25 มกราคม พ.ศ. 2549

ชื่อผู้ตรวจวัด/วิเคราะห์: บริษัท เฮลท์ แอนด์ เอ็นไวรอนเม้นท์ จำกัด

ชื่อผู้บันทึก (ประจำสถานีตรวจวัด): นายวราวุธ สายส่งธรรม และ นายภาณุกร วัฒนทอง

ชื่อผู้ตรวจสอบ/ควบคุม: นายรุ่ง ฤทธิญาณ


(นายประสาธน์ นีโยมธม)
ผู้จัดการทั่วไป


(นายรุ่ง ฤทธิญาณ)
กรรมการผู้จัดการ

การตรวจวัดระดับความถี่ของเสียงเฉลี่ย 5 นาที

ตำแหน่งที่เกิดเสียงรบกวน : บ้านที่ติดโรงงานมากที่สุดคือเคหะไฟฟ้า ตำบลหนองบัวลำภู อำเภอเมืองบุรีรัมย์ จังหวัดบุรีรัมย์ วันที่ตรวจวัด : 2-9 พฤษภาคม 2567

วันที่ตรวจ	เวลาตรวจวัด	L _{Aeq}	L _{max}	L ₉₀	วันที่ตรวจ	เวลาตรวจวัด	L _{Aeq}	L _{max}	L ₉₀	วันที่ตรวจ	เวลาตรวจวัด	L _{Aeq}	L _{max}	L ₉₀
2 พ.ค. 67	16.00 น.	69.7	80.3	67.2	2 พ.ค. 67	18.00 น.	69.6	84.3	67.3	2 พ.ค. 67	20.00 น.	68.7	80.0	66.4
2 พ.ค. 67	16.05 น.	69.0	78.7	67.7	2 พ.ค. 67	18.05 น.	69.2	81.6	67.0	2 พ.ค. 67	20.05 น.	68.8	80.3	67.7
2 พ.ค. 67	16.10 น.	69.3	78.5	67.0	2 พ.ค. 67	18.10 น.	68.9	79.2	67.3	2 พ.ค. 67	20.10 น.	69.4	82.7	68.6
2 พ.ค. 67	16.15 น.	69.0	81.7	67.3	2 พ.ค. 67	18.15 น.	68.8	77.0	66.9	2 พ.ค. 67	20.15 น.	69.2	80.1	68.4
2 พ.ค. 67	16.20 น.	68.9	77.3	66.0	2 พ.ค. 67	18.20 น.	68.6	80.2	66.4	2 พ.ค. 67	20.20 น.	69.4	77.8	68.3
2 พ.ค. 67	16.25 น.	69.3	77.5	66.9	2 พ.ค. 67	18.25 น.	68.3	80.8	67.8	2 พ.ค. 67	20.25 น.	68.8	87.0	68.0
2 พ.ค. 67	16.30 น.	68.4	78.1	66.3	2 พ.ค. 67	18.30 น.	68.4	81.2	66.2	2 พ.ค. 67	20.30 น.	69.5	89.6	67.8
2 พ.ค. 67	16.35 น.	68.1	75.6	66.7	2 พ.ค. 67	18.35 น.	68.4	85.6	65.7	2 พ.ค. 67	20.35 น.	68.9	82.6	66.7
2 พ.ค. 67	16.40 น.	67.8	71.2	66.1	2 พ.ค. 67	18.40 น.	68.3	90.1	67.3	2 พ.ค. 67	20.40 น.	68.7	86.2	67.0
2 พ.ค. 67	16.45 น.	67.6	78.3	65.8	2 พ.ค. 67	18.45 น.	68.8	85.8	66.7	2 พ.ค. 67	20.45 น.	68.5	85.6	67.2
2 พ.ค. 67	16.50 น.	66.7	72.1	64.6	2 พ.ค. 67	18.50 น.	68.8	91.4	66.8	2 พ.ค. 67	20.50 น.	68.4	91.7	66.7
2 พ.ค. 67	16.55 น.	68.5	92.4	66.3	2 พ.ค. 67	18.55 น.	68.5	89.0	66.3	2 พ.ค. 67	20.55 น.	68.6	79.8	67.3
2 พ.ค. 67	17.00 น.	68.0	81.0	66.0	2 พ.ค. 67	19.00 น.	68.9	82.9	67.0	2 พ.ค. 67	21.00 น.	68.7	83.0	67.6
2 พ.ค. 67	17.05 น.	67.9	82.2	66.2	2 พ.ค. 67	19.05 น.	69.1	80.0	67.7	2 พ.ค. 67	21.05 น.	69.0	79.1	68.1
2 พ.ค. 67	17.10 น.	68.3	80.5	66.9	2 พ.ค. 67	19.10 น.	69.3	78.5	68.1	2 พ.ค. 67	21.10 น.	68.0	81.2	67.3
2 พ.ค. 67	17.15 น.	68.2	87.6	67.6	2 พ.ค. 67	19.15 น.	69.3	78.0	68.2	2 พ.ค. 67	21.15 น.	69.0	84.0	67.9
2 พ.ค. 67	17.20 น.	68.3	80.6	67.3	2 พ.ค. 67	19.20 น.	69.2	76.5	67.7	2 พ.ค. 67	21.20 น.	69.5	82.8	68.4
2 พ.ค. 67	17.25 น.	68.1	80.8	67.2	2 พ.ค. 67	19.25 น.	69.3	80.8	67.6	2 พ.ค. 67	21.25 น.	69.5	82.2	68.7
2 พ.ค. 67	17.30 น.	69.6	79.5	67.9	2 พ.ค. 67	19.30 น.	69.8	77.9	68.2	2 พ.ค. 67	21.30 น.	69.9	88.5	68.5
2 พ.ค. 67	17.35 น.	69.3	78.1	67.6	2 พ.ค. 67	19.35 น.	69.5	78.4	68.1	2 พ.ค. 67	21.35 น.	69.8	76.6	68.3
2 พ.ค. 67	17.40 น.	70.1	83.2	68.3	2 พ.ค. 67	19.40 น.	68.8	78.4	66.9	2 พ.ค. 67	21.40 น.	69.9	75.9	68.6
2 พ.ค. 67	17.45 น.	68.7	76.9	67.3	2 พ.ค. 67	19.45 น.	68.8	79.7	67.4	2 พ.ค. 67	21.45 น.	70.7	74.1	69.5
2 พ.ค. 67	17.50 น.	69.9	79.2	67.8	2 พ.ค. 67	19.50 น.	69.4	77.5	67.3	2 พ.ค. 67	21.50 น.	69.0	77.2	68.0
2 พ.ค. 67	17.55 น.	69.4	84.8	66.9	2 พ.ค. 67	19.55 น.	67.9	80.0	66.1	2 พ.ค. 67	21.55 น.	69.2	74.3	68.6

ชื่อผู้ตรวจวัด/วิเคราะห์: บริษัท เอสซี แอนด์ เทคโนโลยี จำกัด

ชื่อผู้รับฟัง (ประธานคณะกรรมการ): นายวราวุธ ศรีนันทน์ และ นายภาณุกร หนองคาย

ชื่อผู้ตรวจสอบ/ควบคุม: นายรัง ฤทธิญาณ



(นายประสิทธิ์ เจริญพร)
ผู้จัดทำ


(นายรัง ฤทธิญาณ)
กรรมการผู้ตรวจ

ตำแหน่งพนักงานขับรถ : บ้านที่ติดตั้งงานมากที่ติดตั้งเห็นโรงงานไฟฟ้า ตำแหน่งพนักงานขับรถ : 47P 616181E 1745195N

วันที่ตรวจ	เวลาตรวจวัด	L _{Aeq}	L _{max}	L ₉₀	วันที่ตรวจ	เวลาตรวจวัด	L _{Aeq}	L _{max}	L ₉₀	วันที่ตรวจ	เวลาตรวจวัด	L _{Aeq}	L _{max}	L ₉₀
2 พ.ค. 67	22.00 น.	69.3	75.3	68.6	3 พ.ค. 67	0.00 น.	68.5	71.0	67.8	3 พ.ค. 67	02.00 น.	69.0	81.7	66.8
2 พ.ค. 67	22.05 น.	69.9	90.3	68.3	3 พ.ค. 67	0.05 น.	68.2	71.1	67.5	3 พ.ค. 67	02.05 น.	69.1	76.0	66.9
2 พ.ค. 67	22.10 น.	69.3	84.3	68.8	3 พ.ค. 67	0.10 น.	68.5	71.5	67.7	3 พ.ค. 67	02.10 น.	67.3	77.7	66.0
2 พ.ค. 67	22.15 น.	68.0	80.6	66.9	3 พ.ค. 67	0.15 น.	68.5	71.3	67.7	3 พ.ค. 67	02.15 น.	67.9	79.1	65.3
2 พ.ค. 67	22.20 น.	67.9	78.9	66.9	3 พ.ค. 67	0.20 น.	68.5	72.6	67.8	3 พ.ค. 67	02.20 น.	67.7	79.0	65.4
2 พ.ค. 67	22.25 น.	67.7	83.8	67.4	3 พ.ค. 67	0.25 น.	68.3	70.7	67.7	3 พ.ค. 67	02.25 น.	68.2	79.7	66.8
2 พ.ค. 67	22.30 น.	67.4	85.7	67.1	3 พ.ค. 67	0.30 น.	68.9	76.1	68.0	3 พ.ค. 67	02.30 น.	68.3	78.5	67.0
2 พ.ค. 67	22.35 น.	68.0	80.6	67.8	3 พ.ค. 67	0.35 น.	70.2	78.0	68.4	3 พ.ค. 67	02.35 น.	68.7	71.6	67.1
2 พ.ค. 67	22.40 น.	67.5	85.4	67.1	3 พ.ค. 67	0.40 น.	68.9	73.7	67.5	3 พ.ค. 67	02.40 น.	69.3	75.8	66.7
2 พ.ค. 67	22.45 น.	67.5	93.0	67.2	3 พ.ค. 67	0.45 น.	69.4	83.6	67.7	3 พ.ค. 67	02.45 น.	69.1	79.4	66.3
2 พ.ค. 67	22.50 น.	67.4	86.8	67.0	3 พ.ค. 67	0.50 น.	69.9	79.8	68.4	3 พ.ค. 67	02.50 น.	69.1	79.9	66.4
2 พ.ค. 67	22.55 น.	70.1	76.1	68.7	3 พ.ค. 67	0.55 น.	69.3	77.1	68.4	3 พ.ค. 67	02.55 น.	68.8	80.2	66.0
2 พ.ค. 67	23.00 น.	70.4	95.7	68.6	3 พ.ค. 67	01.00 น.	70.0	75.9	68.6	3 พ.ค. 67	03.00 น.	69.8	77.4	66.7
2 พ.ค. 67	23.05 น.	68.5	88.8	67.4	3 พ.ค. 67	01.05 น.	69.9	75.4	68.3	3 พ.ค. 67	03.05 น.	68.4	75.7	66.5
2 พ.ค. 67	23.10 น.	70.4	77.4	68.4	3 พ.ค. 67	01.10 น.	69.3	77.1	68.2	3 พ.ค. 67	03.10 น.	68.6	71.7	66.8
2 พ.ค. 67	23.15 น.	68.4	77.2	67.1	3 พ.ค. 67	01.15 น.	69.6	78.0	68.5	3 พ.ค. 67	03.15 น.	68.7	75.1	66.3
2 พ.ค. 67	23.20 น.	68.5	73.2	67.3	3 พ.ค. 67	01.20 น.	68.5	72.2	67.9	3 พ.ค. 67	03.20 น.	68.6	76.1	66.7
2 พ.ค. 67	23.25 น.	68.1	72.2	67.1	3 พ.ค. 67	01.25 น.	70.3	78.5	67.9	3 พ.ค. 67	03.25 น.	68.2	70.7	66.4
2 พ.ค. 67	23.30 น.	68.0	79.1	66.4	3 พ.ค. 67	01.30 น.	68.7	74.4	66.4	3 พ.ค. 67	03.30 น.	68.4	76.2	66.7
2 พ.ค. 67	23.35 น.	68.7	78.7	66.9	3 พ.ค. 67	01.35 น.	68.6	71.5	66.9	3 พ.ค. 67	03.35 น.	68.4	72.3	66.8
2 พ.ค. 67	23.40 น.	68.1	87.6	67.1	3 พ.ค. 67	01.40 น.	68.3	71.1	66.8	3 พ.ค. 67	03.40 น.	68.3	70.6	66.9
2 พ.ค. 67	23.45 น.	68.1	81.1	66.7	3 พ.ค. 67	01.45 น.	68.4	71.4	67.3	3 พ.ค. 67	03.45 น.	68.3	73.4	67.0
2 พ.ค. 67	23.50 น.	70.9	95.0	67.8	3 พ.ค. 67	01.50 น.	68.7	72.7	67.1	3 พ.ค. 67	03.50 น.	68.7	77.8	66.5
2 พ.ค. 67	23.55 น.	68.9	76.6	67.7	3 พ.ค. 67	01.55 น.	68.2	70.8	66.5	3 พ.ค. 67	03.55 น.	68.4	73.0	66.4

ผู้ตรวจวัด/วิเคราะห์: บริษัท เอช แอนด์ เอ็นวิเทค จำกัด

ผู้ตรวจวัด/วิเคราะห์: บริษัท เอช แอนด์ เอ็นวิเทค จำกัด

ผู้ตรวจวัด/วิเคราะห์: บริษัท เอช แอนด์ เอ็นวิเทค จำกัด

(นายประสิทธิ์ เสงี่ยมเทศ)
ผู้จัดทำข้อมูล

(นายรุ่ง สุทธิญาณ)
กรรมการผู้จัดการ

ตำแหน่งพนักงานตรวจสอบ : บ้านที่ติดตั้งงานมากที่ติดตั้งเห็นอยู่ในงานไฟฟ้า ตำแหน่งพนักงาน BTM ของสถานีตรวจวัด : 47P 616181E 1745195N

วันที่ตรวจ	เวลาตรวจวัด	LAeq	Lmax	L90	วันที่ตรวจ	เวลาตรวจวัด	LAeq	Lmax	L90	วันที่ตรวจ	เวลาตรวจวัด	LAeq	Lmax	L90
3 พ.ค. 67	04.00 น.	67.4	72.4	66.1	3 พ.ค. 67	06.00 น.	67.9	97.0	66.1	3 พ.ค. 67	08.00 น.	67.8	82.3	66.0
3 พ.ค. 67	04.05 น.	67.6	75.6	65.0	3 พ.ค. 67	06.05 น.	67.7	76.3	65.4	3 พ.ค. 67	08.05 น.	67.8	84.6	66.3
3 พ.ค. 67	04.10 น.	67.5	80.4	65.6	3 พ.ค. 67	06.10 น.	67.8	81.9	65.3	3 พ.ค. 67	08.10 น.	69.9	93.7	67.5
3 พ.ค. 67	04.15 น.	68.3	82.0	66.7	3 พ.ค. 67	06.15 น.	67.7	77.2	65.7	3 พ.ค. 67	08.15 น.	70.7	101.2	67.8
3 พ.ค. 67	04.20 น.	67.8	79.7	66.4	3 พ.ค. 67	06.20 น.	68.0	79.1	66.2	3 พ.ค. 67	08.20 น.	69.0	85.0	67.6
3 พ.ค. 67	04.25 น.	67.9	79.1	66.2	3 พ.ค. 67	06.25 น.	68.0	83.0	66.1	3 พ.ค. 67	08.25 น.	68.8	84.8	64.8
3 พ.ค. 67	04.30 น.	67.5	79.1	65.8	3 พ.ค. 67	06.30 น.	68.6	85.0	65.8	3 พ.ค. 67	08.30 น.	67.6	84.2	64.4
3 พ.ค. 67	04.35 น.	68.6	96.8	66.5	3 พ.ค. 67	06.35 น.	66.3	81.1	64.5	3 พ.ค. 67	08.35 น.	68.3	88.0	67.2
3 พ.ค. 67	04.40 น.	68.3	79.6	67.0	3 พ.ค. 67	06.40 น.	66.7	82.6	64.3	3 พ.ค. 67	08.40 น.	69.1	82.4	68.2
3 พ.ค. 67	04.45 น.	68.4	77.2	66.8	3 พ.ค. 67	06.45 น.	67.3	83.7	64.2	3 พ.ค. 67	08.45 น.	69.5	88.6	68.0
3 พ.ค. 67	04.50 น.	67.3	82.0	66.2	3 พ.ค. 67	06.50 น.	68.0	84.9	64.7	3 พ.ค. 67	08.50 น.	69.3	86.3	67.4
3 พ.ค. 67	04.55 น.	67.0	70.9	65.5	3 พ.ค. 67	06.55 น.	65.3	82.1	63.8	3 พ.ค. 67	08.55 น.	69.9	90.2	67.5
3 พ.ค. 67	05.00 น.	67.5	78.5	65.4	3 พ.ค. 67	07.00 น.	67.5	81.5	64.2	3 พ.ค. 67	09.00 น.	68.5	86.1	66.4
3 พ.ค. 67	05.05 น.	67.6	72.1	65.7	3 พ.ค. 67	07.05 น.	65.6	84.2	63.8	3 พ.ค. 67	09.05 น.	69.3	81.7	66.3
3 พ.ค. 67	05.10 น.	67.3	71.6	65.4	3 พ.ค. 67	07.10 น.	65.8	80.8	63.5	3 พ.ค. 67	09.10 น.	67.4	87.4	62.7
3 พ.ค. 67	05.15 น.	67.2	71.2	65.6	3 พ.ค. 67	07.15 น.	66.9	92.0	65.1	3 พ.ค. 67	09.15 น.	67.5	83.0	65.8
3 พ.ค. 67	05.20 น.	67.2	72.7	65.3	3 พ.ค. 67	07.20 น.	67.4	82.3	65.9	3 พ.ค. 67	09.20 น.	67.9	81.5	66.1
3 พ.ค. 67	05.25 น.	67.1	70.7	64.8	3 พ.ค. 67	07.25 น.	68.5	83.8	67.2	3 พ.ค. 67	09.25 น.	69.8	84.6	67.4
3 พ.ค. 67	05.30 น.	67.2	78.8	64.9	3 พ.ค. 67	07.30 น.	68.5	88.8	67.0	3 พ.ค. 67	09.30 น.	68.1	93.4	66.0
3 พ.ค. 67	05.35 น.	68.0	77.2	66.1	3 พ.ค. 67	07.35 น.	70.0	86.0	67.8	3 พ.ค. 67	09.35 น.	67.9	87.8	65.7
3 พ.ค. 67	05.40 น.	67.9	82.1	64.8	3 พ.ค. 67	07.40 น.	70.2	83.3	67.5	3 พ.ค. 67	09.40 น.	69.2	78.5	67.3
3 พ.ค. 67	05.45 น.	68.6	81.2	67.1	3 พ.ค. 67	07.45 น.	69.4	87.9	67.3	3 พ.ค. 67	09.45 น.	69.9	78.3	67.8
3 พ.ค. 67	05.50 น.	69.3	81.5	67.5	3 พ.ค. 67	07.50 น.	68.4	86.0	66.4	3 พ.ค. 67	09.50 น.	69.9	81.5	68.1
3 พ.ค. 67	05.55 น.	68.1	79.0	66.3	3 พ.ค. 67	07.55 น.	68.4	85.1	66.5	3 พ.ค. 67	09.55 น.	70.0	87.9	67.7

ชื่อผู้ตรวจวัด/วิเคราะห์: บริษัท แมคซ์ แอนด์ เอ็นไวรอนเม้นท์ จำกัด ชื่อผู้บันทึก (ประจำสถานีตรวจวัด): นายภาณุ สาเมะขจร และ นายภาณุกร หอมทอง ชื่อผู้ตรวจสอบ/ควบคุม: นายรุ่ง ฤทธิ์บุญ

(นายประสาธน์ เอี่ยมพยอม)
ผู้จัดทำข้อมูล

(นายรุ่ง ฤทธิ์บุญ)
กรรมการผู้จัดการ

ตำแหน่งผลิตภัณฑ์สารกำจัด : บ้านที่ติดตั้งงานมากที่ติดตั้งเห็นอยู่ในงานไฟฟ้า ตำแหน่งผลิตภัณฑ์ BTM ของสถานีตรวจวัด : 47P 616181E 1745195N

วันที่ตรวจ	เวลาตรวจวัด	LAeq	Lmax	L90	วันที่ตรวจ	เวลาตรวจวัด	LAeq	Lmax	L90	วันที่ตรวจ	เวลาตรวจวัด	LAeq	Lmax	L90
3 พ.ค. 67	10.00 น.	68.2	83.5	67.2	3 พ.ค. 67	12.00 น.	68.8	86.9	66.3	3 พ.ค. 67	14.00 น.	67.3	85.1	66.0
3 พ.ค. 67	10.05 น.	68.9	75.2	67.1	3 พ.ค. 67	12.05 น.	67.9	88.6	65.1	3 พ.ค. 67	14.05 น.	68.5	91.9	67.4
3 พ.ค. 67	10.10 น.	69.7	81.5	67.3	3 พ.ค. 67	12.10 น.	68.3	91.0	66.5	3 พ.ค. 67	14.10 น.	68.1	90.4	67.2
3 พ.ค. 67	10.15 น.	68.4	90.1	66.7	3 พ.ค. 67	12.15 น.	68.4	83.2	66.3	3 พ.ค. 67	14.15 น.	69.1	77.5	68.2
3 พ.ค. 67	10.20 น.	68.8	98.4	66.4	3 พ.ค. 67	12.20 น.	68.0	81.2	67.1	3 พ.ค. 67	14.20 น.	69.0	81.8	67.7
3 พ.ค. 67	10.25 น.	68.5	86.0	66.3	3 พ.ค. 67	12.25 น.	68.4	100.1	66.3	3 พ.ค. 67	14.25 น.	68.8	93.1	66.7
3 พ.ค. 67	10.30 น.	68.8	90.1	67.4	3 พ.ค. 67	12.30 น.	68.5	81.6	66.5	3 พ.ค. 67	14.30 น.	68.5	80.1	66.4
3 พ.ค. 67	10.35 น.	69.2	83.5	68.0	3 พ.ค. 67	12.35 น.	68.8	83.9	66.5	3 พ.ค. 67	14.35 น.	67.9	89.2	66.9
3 พ.ค. 67	10.40 น.	69.4	81.5	68.3	3 พ.ค. 67	12.40 น.	68.6	79.7	66.4	3 พ.ค. 67	14.40 น.	67.9	84.4	65.8
3 พ.ค. 67	10.45 น.	69.7	85.2	68.1	3 พ.ค. 67	12.45 น.	68.7	89.3	67.5	3 พ.ค. 67	14.45 น.	68.3	85.7	67.1
3 พ.ค. 67	10.50 น.	70.7	82.6	68.5	3 พ.ค. 67	12.50 น.	70.1	80.9	68.4	3 พ.ค. 67	14.50 น.	68.8	90.2	66.8
3 พ.ค. 67	10.55 น.	70.1	81.3	68.4	3 พ.ค. 67	12.55 น.	70.1	79.2	68.0	3 พ.ค. 67	14.55 น.	68.2	77.2	66.8
3 พ.ค. 67	11.00 น.	69.6	93.1	67.5	3 พ.ค. 67	13.00 น.	69.3	87.7	68.2	3 พ.ค. 67	15.00 น.	67.7	80.6	65.5
3 พ.ค. 67	11.05 น.	69.5	81.3	67.2	3 พ.ค. 67	13.05 น.	70.6	92.3	68.5	3 พ.ค. 67	15.05 น.	67.8	82.0	66.1
3 พ.ค. 67	11.10 น.	70.5	78.5	67.2	3 พ.ค. 67	13.10 น.	68.5	91.8	66.4	3 พ.ค. 67	15.10 น.	68.9	85.0	66.9
3 พ.ค. 67	11.15 น.	70.7	82.9	67.8	3 พ.ค. 67	13.15 น.	68.2	86.4	66.5	3 พ.ค. 67	15.15 น.	68.2	96.7	66.2
3 พ.ค. 67	11.20 น.	69.6	92.7	67.2	3 พ.ค. 67	13.20 น.	67.4	77.4	65.3	3 พ.ค. 67	15.20 น.	69.0	84.1	66.0
3 พ.ค. 67	11.25 น.	68.8	87.6	66.7	3 พ.ค. 67	13.25 น.	67.8	86.3	65.7	3 พ.ค. 67	15.25 น.	67.7	73.9	64.2
3 พ.ค. 67	11.30 น.	68.7	100.5	66.3	3 พ.ค. 67	13.30 น.	67.3	91.9	66.3	3 พ.ค. 67	15.30 น.	68.9	77.8	67.0
3 พ.ค. 67	11.35 น.	68.7	94.7	66.5	3 พ.ค. 67	13.35 น.	67.0	76.8	66.2	3 พ.ค. 67	15.35 น.	69.9	83.1	68.3
3 พ.ค. 67	11.40 น.	68.3	94.2	66.4	3 พ.ค. 67	13.40 น.	67.6	93.4	65.3	3 พ.ค. 67	15.40 น.	70.1	86.6	69.6
3 พ.ค. 67	11.45 น.	68.1	93.6	66.0	3 พ.ค. 67	13.45 น.	68.8	94.3	64.7	3 พ.ค. 67	15.45 น.	70.5	82.7	70.1
3 พ.ค. 67	11.50 น.	67.9	92.4	66.2	3 พ.ค. 67	13.50 น.	67.9	83.1	64.7	3 พ.ค. 67	15.50 น.	70.4	84.0	69.8
3 พ.ค. 67	11.55 น.	69.4	102.6	67.3	3 พ.ค. 67	13.55 น.	67.4	84.8	64.6	3 พ.ค. 67	15.55 น.	70.3	85.3	69.7

ชื่อผู้ตรวจวัด/วิเคราะห์: บริษัท เอสซี แอสส์ เอ็นไวรอนเม้นท์ จำกัด ชื่อผู้บันทึก (ประจำสถานีตรวจวัด): นายภาณุ สาเม่งพรวน และ นายภาณุ สาเม่งพรวน และ นายภาณุ สาเม่งพรวน ชื่อผู้ตรวจสอบ/ควบคุม: นายรุ่ง ฤทธิญาณ

(นายประสาธน์ เอี่ยมพยอม)
ผู้จัดทำข้อมูล

(นายรุ่ง ฤทธิญาณ)
กรรมการผู้จัดการ

ตำแหน่งพื้นที่ศึกษาวิเคราะห์ : บ้านที่ติดตั้งงานมากที่ติดตั้งเหนือโรงงานไฟฟ้า ตำแหน่งพื้นที่กีด PTM ของสถานีตรวจวัด : 47P 616181E 1745195N

วันที่ตรวจ	เวลาตรวจวัด	L _{Aeq}	L _{max}	L ₉₀	วันที่ตรวจ	เวลาตรวจวัด	L _{Aeq}	L _{max}	L ₉₀	วันที่ตรวจ	เวลาตรวจวัด	L _{Aeq}	L _{max}	L ₉₀
3 พ.ค. 67	16.00 น.	70.8	87.4	67.3	3 พ.ค. 67	18.00 น.	69.0	88.4	66.8	3 พ.ค. 67	20.00 น.	70.6	81.1	68.8
3 พ.ค. 67	16.05 น.	70.9	84.5	67.6	3 พ.ค. 67	18.05 น.	69.4	84.5	67.1	3 พ.ค. 67	20.05 น.	69.3	78.7	67.5
3 พ.ค. 67	16.10 น.	69.8	81.8	66.1	3 พ.ค. 67	18.10 น.	69.3	87.1	67.2	3 พ.ค. 67	20.10 น.	69.3	77.0	67.8
3 พ.ค. 67	16.15 น.	69.7	82.6	67.3	3 พ.ค. 67	18.15 น.	68.5	78.3	65.9	3 พ.ค. 67	20.15 น.	69.3	87.9	67.0
3 พ.ค. 67	16.20 น.	68.6	86.5	65.3	3 พ.ค. 67	18.20 น.	68.3	81.5	65.8	3 พ.ค. 67	20.20 น.	69.2	80.8	68.4
3 พ.ค. 67	16.25 น.	65.3	74.3	63.6	3 พ.ค. 67	18.25 น.	68.4	82.4	66.0	3 พ.ค. 67	20.25 น.	69.4	84.8	68.6
3 พ.ค. 67	16.30 น.	69.3	94.2	63.7	3 พ.ค. 67	18.30 น.	68.2	80.4	66.2	3 พ.ค. 67	20.30 น.	68.1	84.5	68.2
3 พ.ค. 67	16.35 น.	70.1	85.9	68.1	3 พ.ค. 67	18.35 น.	68.7	89.4	66.0	3 พ.ค. 67	20.35 น.	68.6	80.2	67.0
3 พ.ค. 67	16.40 น.	69.5	87.2	66.9	3 พ.ค. 67	18.40 น.	69.3	86.9	67.4	3 พ.ค. 67	20.40 น.	69.0	77.1	67.3
3 พ.ค. 67	16.45 น.	68.4	100.2	64.8	3 พ.ค. 67	18.45 น.	70.3	92.5	67.1	3 พ.ค. 67	20.45 น.	68.5	74.5	67.6
3 พ.ค. 67	16.50 น.	69.4	92.8	66.0	3 พ.ค. 67	18.50 น.	69.4	88.3	66.3	3 พ.ค. 67	20.50 น.	68.6	76.9	67.7
3 พ.ค. 67	16.55 น.	68.9	90.1	66.5	3 พ.ค. 67	18.55 น.	68.3	89.6	66.4	3 พ.ค. 67	20.55 น.	68.9	78.5	67.8
3 พ.ค. 67	17.00 น.	68.6	85.7	66.3	3 พ.ค. 67	19.00 น.	68.5	87.7	66.3	3 พ.ค. 67	21.00 น.	68.3	77.1	67.6
3 พ.ค. 67	17.05 น.	68.7	90.5	66.2	3 พ.ค. 67	19.05 น.	69.3	91.2	65.5	3 พ.ค. 67	21.05 น.	68.9	81.9	68.2
3 พ.ค. 67	17.10 น.	68.3	83.0	66.8	3 พ.ค. 67	19.10 น.	69.0	83.3	66.2	3 พ.ค. 67	21.10 น.	69.1	90.7	68.6
3 พ.ค. 67	17.15 น.	69.0	92.9	67.0	3 พ.ค. 67	19.15 น.	68.1	78.3	66.1	3 พ.ค. 67	21.15 น.	69.3	79.9	67.3
3 พ.ค. 67	17.20 น.	68.4	93.0	65.1	3 พ.ค. 67	19.20 น.	68.4	80.5	66.3	3 พ.ค. 67	21.20 น.	69.7	78.2	67.2
3 พ.ค. 67	17.25 น.	68.6	78.6	65.3	3 พ.ค. 67	19.25 น.	68.4	77.9	66.4	3 พ.ค. 67	21.25 น.	68.7	86.6	67.0
3 พ.ค. 67	17.30 น.	69.7	79.1	66.5	3 พ.ค. 67	19.30 น.	67.5	81.5	66.0	3 พ.ค. 67	21.30 น.	67.6	78.2	66.8
3 พ.ค. 67	17.35 น.	69.5	78.0	66.5	3 พ.ค. 67	19.35 น.	67.3	76.4	65.8	3 พ.ค. 67	21.35 น.	67.3	77.3	66.2
3 พ.ค. 67	17.40 น.	69.7	81.5	66.4	3 พ.ค. 67	19.40 น.	67.3	79.3	66.1	3 พ.ค. 67	21.40 น.	68.5	74.9	66.3
3 พ.ค. 67	17.45 น.	69.8	85.2	66.5	3 พ.ค. 67	19.45 น.	68.0	84.9	66.1	3 พ.ค. 67	21.45 น.	68.6	73.1	66.7
3 พ.ค. 67	17.50 น.	68.7	82.7	67.0	3 พ.ค. 67	19.50 น.	68.1	82.7	66.2	3 พ.ค. 67	21.50 น.	68.4	74.2	66.5
3 พ.ค. 67	17.55 น.	68.6	90.7	66.3	3 พ.ค. 67	19.55 น.	69.6	77.6	66.7	3 พ.ค. 67	21.55 น.	69.0	87.3	67.0

ชื่อผู้ตรวจวัด/วิเคราะห์ : บริษัท เฮลท์ แอนด์ เอ็นวิเทค จำกัด ชื่อผู้รับผิด (ประจำสถานีตรวจวัด) : นายวราวุธ สว่างจันทร์ และ นายณัฏฐกร นามะระ ชื่อผู้ตรวจสอบ/ควบคุม : นายสุภา ฤทธิญาณ

(นายประสาธน์ เสียมทอง)
ผู้จัดทำทั่วไป

(นายสุภา ฤทธิญาณ)
กรรมการผู้จัดการ

ตำแหน่งพนักงานขับรถ : บ้านที่ติดตั้งงานมากที่ติดตั้งบนโรงงานไฟฟ้า ตำแหน่งพนักงานขับรถ : 47P 616181E 1745195N

วันที่ตรวจ	เวลาตรวจวัด	L _{Aeq}	L _{max}	L ₉₀	วันที่ตรวจ	เวลาตรวจวัด	L _{Aeq}	L _{max}	L ₉₀	วันที่ตรวจ	เวลาตรวจวัด	L _{Aeq}	L _{max}	L ₉₀
3 พ.ค. 67	22.00 น.	67.8	79.7	66.7	4 พ.ค. 67	0.00 น.	69.0	95.4	67.8	4 พ.ค. 67	02.00 น.	68.3	79.4	67.9
3 พ.ค. 67	22.05 น.	68.3	74.7	66.2	4 พ.ค. 67	0.05 น.	67.7	82.6	66.0	4 พ.ค. 67	02.05 น.	67.5	79.7	67.0
3 พ.ค. 67	22.10 น.	68.8	75.8	66.5	4 พ.ค. 67	0.10 น.	68.0	78.6	66.3	4 พ.ค. 67	02.10 น.	67.0	79.0	66.4
3 พ.ค. 67	22.15 น.	68.3	77.6	66.4	4 พ.ค. 67	0.15 น.	68.5	80.2	67.5	4 พ.ค. 67	02.15 น.	68.0	71.9	66.8
3 พ.ค. 67	22.20 น.	67.8	80.3	66.0	4 พ.ค. 67	0.20 น.	67.7	81.7	67.0	4 พ.ค. 67	02.20 น.	68.5	77.3	66.2
3 พ.ค. 67	22.25 น.	67.2	76.7	65.8	4 พ.ค. 67	0.25 น.	69.2	79.1	67.3	4 พ.ค. 67	02.25 น.	68.1	77.4	66.4
3 พ.ค. 67	22.30 น.	67.5	76.7	65.9	4 พ.ค. 67	0.30 น.	68.2	78.4	67.4	4 พ.ค. 67	02.30 น.	68.2	77.7	66.7
3 พ.ค. 67	22.35 น.	68.5	80.0	66.1	4 พ.ค. 67	0.35 น.	67.5	79.8	66.8	4 พ.ค. 67	02.35 น.	70.4	73.9	68.3
3 พ.ค. 67	22.40 น.	68.1	80.2	66.3	4 พ.ค. 67	0.40 น.	68.4	78.0	66.0	4 พ.ค. 67	02.40 น.	69.3	75.1	68.2
3 พ.ค. 67	22.45 น.	68.3	80.7	66.4	4 พ.ค. 67	0.45 น.	68.7	76.3	66.3	4 พ.ค. 67	02.45 น.	69.5	72.2	68.5
3 พ.ค. 67	22.50 น.	68.7	79.4	67.0	4 พ.ค. 67	0.50 น.	69.0	79.6	67.1	4 พ.ค. 67	02.50 น.	69.2	72.1	67.7
3 พ.ค. 67	22.55 น.	68.0	81.2	66.2	4 พ.ค. 67	0.55 น.	68.6	77.8	67.0	4 พ.ค. 67	02.55 น.	69.5	75.7	67.8
3 พ.ค. 67	23.00 น.	68.2	84.3	66.0	4 พ.ค. 67	01.00 น.	68.5	87.8	67.2	4 พ.ค. 67	03.00 น.	68.8	80.4	67.1
3 พ.ค. 67	23.05 น.	68.3	81.2	66.3	4 พ.ค. 67	01.05 น.	68.4	80.1	67.5	4 พ.ค. 67	03.05 น.	68.7	81.3	67.3
3 พ.ค. 67	23.10 น.	67.9	79.7	65.8	4 พ.ค. 67	01.10 น.	67.6	71.1	66.8	4 พ.ค. 67	03.10 น.	68.2	73.0	67.8
3 พ.ค. 67	23.15 น.	68.8	80.9	66.1	4 พ.ค. 67	01.15 น.	67.7	71.5	67.0	4 พ.ค. 67	03.15 น.	68.0	76.3	67.8
3 พ.ค. 67	23.20 น.	68.5	80.5	66.3	4 พ.ค. 67	01.20 น.	67.4	71.8	66.6	4 พ.ค. 67	03.20 น.	68.1	71.0	67.5
3 พ.ค. 67	23.25 น.	68.5	78.6	66.7	4 พ.ค. 67	01.25 น.	68.0	74.9	67.0	4 พ.ค. 67	03.25 น.	68.1	70.5	67.5
3 พ.ค. 67	23.30 น.	67.9	82.1	64.8	4 พ.ค. 67	01.30 น.	68.2	73.6	67.1	4 พ.ค. 67	03.30 น.	68.7	78.7	67.9
3 พ.ค. 67	23.35 น.	68.4	76.8	64.7	4 พ.ค. 67	01.35 น.	67.9	73.2	66.3	4 พ.ค. 67	03.35 น.	68.6	72.5	67.9
3 พ.ค. 67	23.40 น.	68.1	78.3	66.6	4 พ.ค. 67	01.40 น.	68.0	80.7	66.7	4 พ.ค. 67	03.40 น.	69.2	73.5	68.0
3 พ.ค. 67	23.45 น.	68.3	74.7	66.7	4 พ.ค. 67	01.45 น.	68.8	79.8	67.1	4 พ.ค. 67	03.45 น.	68.6	72.6	67.9
3 พ.ค. 67	23.50 น.	69.8	74.7	66.2	4 พ.ค. 67	01.50 น.	69.0	79.0	67.8	4 พ.ค. 67	03.50 น.	68.0	73.1	67.5
3 พ.ค. 67	23.55 น.	68.3	88.1	66.1	4 พ.ค. 67	01.55 น.	68.2	78.9	67.7	4 พ.ค. 67	03.55 น.	68.2	71.8	67.4

ที่ผู้ตรวจวัด/วิเคราะห์, บริษัท เฮลท์ แอนด์ เอ็นวิเทค จำกัด

ที่ผู้ตรวจวัด/วิเคราะห์, นายวราวุธ สว่างจันทร์ และ นายสมชาย วัฒนพงษ์

ที่ผู้ตรวจวัด/วิเคราะห์, นายสุภากร ฤทธิญาณ

(นายประสาธน์ เสิมมาพยอม)
ผู้จัดทำทั่วไป

(นายสุภากร ฤทธิญาณ)
กรรมการผู้จัดการ

ตำแหน่งผลิตภัณฑ์สำรวจวัด : บ้านที่ติดตั้งงานมากที่ติดตั้งเหนือโรงงานไฟฟ้า ตำแหน่งผลิตภัณฑ์ UTM ของสถานีสำรวจวัด : 47P 616181E 1745195N

วันที่ตรวจ	เวลาตรวจวัด	LAeq	Lmax	L90	วันที่ตรวจ	เวลาตรวจวัด	LAeq	Lmax	L90	วันที่ตรวจ	เวลาตรวจวัด	LAeq	Lmax	L90
4 พ.ค. 67	04.00 น.	69.0	80.8	67.4	4 พ.ค. 67	06.00 น.	70.6	78.7	68.6	4 พ.ค. 67	08.00 น.	69.6	90.1	66.4
4 พ.ค. 67	04.05 น.	69.8	79.0	68.1	4 พ.ค. 67	06.05 น.	69.9	85.2	68.0	4 พ.ค. 67	08.05 น.	68.3	82.4	66.5
4 พ.ค. 67	04.10 น.	69.0	72.6	68.2	4 พ.ค. 67	06.10 น.	70.2	79.3	69.2	4 พ.ค. 67	08.10 น.	68.7	82.5	66.6
4 พ.ค. 67	04.15 น.	68.2	72.5	67.6	4 พ.ค. 67	06.15 น.	69.8	72.2	68.5	4 พ.ค. 67	08.15 น.	68.9	84.1	66.9
4 พ.ค. 67	04.20 น.	69.3	75.3	68.4	4 พ.ค. 67	06.20 น.	69.9	75.3	68.2	4 พ.ค. 67	08.20 น.	67.0	80.1	65.3
4 พ.ค. 67	04.25 น.	68.6	72.5	68.0	4 พ.ค. 67	06.25 น.	69.4	81.8	68.1	4 พ.ค. 67	08.25 น.	68.0	87.3	65.6
4 พ.ค. 67	04.30 น.	70.5	82.8	68.3	4 พ.ค. 67	06.30 น.	68.9	81.7	67.1	4 พ.ค. 67	08.30 น.	70.9	82.7	66.0
4 พ.ค. 67	04.35 น.	69.9	76.7	68.3	4 พ.ค. 67	06.35 น.	68.8	75.0	67.4	4 พ.ค. 67	08.35 น.	69.8	79.7	66.4
4 พ.ค. 67	04.40 น.	70.3	80.1	68.4	4 พ.ค. 67	06.40 น.	69.6	80.2	67.3	4 พ.ค. 67	08.40 น.	68.0	82.7	66.5
4 พ.ค. 67	04.45 น.	70.2	79.1	69.2	4 พ.ค. 67	06.45 น.	69.7	88.7	67.7	4 พ.ค. 67	08.45 น.	69.7	84.8	67.6
4 พ.ค. 67	04.50 น.	69.4	79.1	68.2	4 พ.ค. 67	06.50 น.	69.4	89.5	67.7	4 พ.ค. 67	08.50 น.	70.1	84.0	67.2
4 พ.ค. 67	04.55 น.	69.1	76.9	67.9	4 พ.ค. 67	06.55 น.	70.6	88.3	68.0	4 พ.ค. 67	08.55 น.	68.7	78.9	66.3
4 พ.ค. 67	05.00 น.	69.3	83.6	68.2	4 พ.ค. 67	07.00 น.	70.9	84.0	67.5	4 พ.ค. 67	09.00 น.	69.0	91.6	66.1
4 พ.ค. 67	05.05 น.	69.0	72.4	68.1	4 พ.ค. 67	07.05 น.	70.0	90.0	67.9	4 พ.ค. 67	09.05 น.	68.8	80.5	66.2
4 พ.ค. 67	05.10 น.	68.7	71.8	66.9	4 พ.ค. 67	07.10 น.	68.0	91.4	66.9	4 พ.ค. 67	09.10 น.	68.7	82.4	66.1
4 พ.ค. 67	05.15 น.	69.2	72.8	67.8	4 พ.ค. 67	07.15 น.	68.2	78.5	66.5	4 พ.ค. 67	09.15 น.	67.9	74.4	64.0
4 พ.ค. 67	05.20 น.	70.7	75.9	68.6	4 พ.ค. 67	07.20 น.	67.0	79.0	66.2	4 พ.ค. 67	09.20 น.	70.1	86.2	65.4
4 พ.ค. 67	05.25 น.	70.1	78.8	68.6	4 พ.ค. 67	07.25 น.	70.0	82.2	68.0	4 พ.ค. 67	09.25 น.	69.2	76.0	66.2
4 พ.ค. 67	05.30 น.	70.3	77.0	68.4	4 พ.ค. 67	07.30 น.	68.0	79.2	67.0	4 พ.ค. 67	09.30 น.	68.6	82.3	66.0
4 พ.ค. 67	05.35 น.	70.1	76.8	68.6	4 พ.ค. 67	07.35 น.	68.4	79.8	67.0	4 พ.ค. 67	09.35 น.	68.0	76.6	66.1
4 พ.ค. 67	05.40 น.	70.0	77.8	68.3	4 พ.ค. 67	07.40 น.	68.9	82.2	67.4	4 พ.ค. 67	09.40 น.	68.2	73.5	66.3
4 พ.ค. 67	05.45 น.	70.4	79.3	68.4	4 พ.ค. 67	07.45 น.	69.0	83.2	67.7	4 พ.ค. 67	09.45 น.	69.6	87.1	66.3
4 พ.ค. 67	05.50 น.	70.0	78.1	68.0	4 พ.ค. 67	07.50 น.	68.4	77.1	66.7	4 พ.ค. 67	09.50 น.	69.8	76.3	66.7
4 พ.ค. 67	05.55 น.	70.3	76.9	68.3	4 พ.ค. 67	07.55 น.	68.4	84.2	66.3	4 พ.ค. 67	09.55 น.	68.3	82.2	66.4

ชื่อผู้ตรวจวัด/วิเคราะห์: บริษัท เอชดี แอนด์ เอ็มวี เทคโนโลยี จำกัด ชื่อผู้บันทึก (ประจำสถานีตรวจวัด): นายวราวุธ สว่างเพชร และ นายภาณุกร หนองทอง ชื่อผู้ตรวจสอบ/ควบคุม: นายรุ่ง ฤทธิ์บุญ

(นายประสาธน์ เอี่ยมเทศม)
ผู้จัดทำข้อมูล

(นายรุ่ง ฤทธิ์บุญ)
กรรมการผู้จัดการ

ตำแหน่งพนักงานตรวจสอบคุณภาพสิ่งแวดล้อม : บ้านที่ติดตั้งงานมากที่ติดตั้งหม้อไอน้ำไฟฟ้า ตำแหน่งพนักงาน UTM ของสถานีตรวจวัด : 47P 616181E 1745195N

วันที่ตรวจ	เวลาตรวจวัด	LAeq	Lmax	L90	วันที่ตรวจ	เวลาตรวจวัด	LAeq	Lmax	L90	วันที่ตรวจ	เวลาตรวจวัด	LAeq	Lmax	L90
4 พ.ค. 67	10.00 น.	69.0	86.3	66.5	4 พ.ค. 67	12.00 น.	69.1	84.1	66.2	4 พ.ค. 67	14.00 น.	69.4	73.7	66.4
4 พ.ค. 67	10.05 น.	69.1	81.9	66.3	4 พ.ค. 67	12.05 น.	68.9	74.7	66.0	4 พ.ค. 67	14.05 น.	68.4	74.3	65.4
4 พ.ค. 67	10.10 น.	70.0	86.0	67.1	4 พ.ค. 67	12.10 น.	70.1	85.4	67.9	4 พ.ค. 67	14.10 น.	70.4	90.3	67.8
4 พ.ค. 67	10.15 น.	68.0	83.7	66.8	4 พ.ค. 67	12.15 น.	69.6	78.5	67.3	4 พ.ค. 67	14.15 น.	67.6	77.8	63.7
4 พ.ค. 67	10.20 น.	68.6	79.0	66.5	4 พ.ค. 67	12.20 น.	69.3	74.6	67.4	4 พ.ค. 67	14.20 น.	68.4	77.5	64.1
4 พ.ค. 67	10.25 น.	69.0	79.9	66.4	4 พ.ค. 67	12.25 น.	69.7	81.7	67.2	4 พ.ค. 67	14.25 น.	69.1	81.1	66.2
4 พ.ค. 67	10.30 น.	68.7	80.9	66.0	4 พ.ค. 67	12.30 น.	70.3	82.8	67.5	4 พ.ค. 67	14.30 น.	68.0	72.2	66.3
4 พ.ค. 67	10.35 น.	67.9	79.7	65.3	4 พ.ค. 67	12.35 น.	70.3	81.9	67.9	4 พ.ค. 67	14.35 น.	68.6	83.3	66.9
4 พ.ค. 67	10.40 น.	68.5	76.8	65.4	4 พ.ค. 67	12.40 น.	70.9	74.4	67.0	4 พ.ค. 67	14.40 น.	67.9	75.8	66.4
4 พ.ค. 67	10.45 น.	69.3	75.2	66.1	4 พ.ค. 67	12.45 น.	70.8	75.6	67.0	4 พ.ค. 67	14.45 น.	67.6	81.1	64.8
4 พ.ค. 67	10.50 น.	69.4	82.8	66.1	4 พ.ค. 67	12.50 น.	70.4	88.8	66.8	4 พ.ค. 67	14.50 น.	68.3	78.2	64.7
4 พ.ค. 67	10.55 น.	68.1	79.1	66.0	4 พ.ค. 67	12.55 น.	69.3	82.8	67.1	4 พ.ค. 67	14.55 น.	68.6	80.5	64.6
4 พ.ค. 67	11.00 น.	68.3	80.7	66.1	4 พ.ค. 67	13.00 น.	68.7	80.5	66.5	4 พ.ค. 67	15.00 น.	68.4	79.3	65.0
4 พ.ค. 67	11.05 น.	69.6	80.1	66.1	4 พ.ค. 67	13.05 น.	68.6	78.6	66.7	4 พ.ค. 67	15.05 น.	67.9	77.4	65.7
4 พ.ค. 67	11.10 น.	68.7	78.1	66.4	4 พ.ค. 67	13.10 น.	69.0	90.5	66.9	4 พ.ค. 67	15.10 น.	67.9	82.6	65.6
4 พ.ค. 67	11.15 น.	70.7	85.7	67.8	4 พ.ค. 67	13.15 น.	69.2	79.5	66.4	4 พ.ค. 67	15.15 น.	67.8	75.9	65.3
4 พ.ค. 67	11.20 น.	68.5	78.2	66.4	4 พ.ค. 67	13.20 น.	68.3	77.5	65.9	4 พ.ค. 67	15.20 น.	67.6	77.9	64.8
4 พ.ค. 67	11.25 น.	69.0	80.8	67.6	4 พ.ค. 67	13.25 น.	67.8	76.8	65.1	4 พ.ค. 67	15.25 น.	68.3	86.0	64.9
4 พ.ค. 67	11.30 น.	67.2	79.2	64.7	4 พ.ค. 67	13.30 น.	68.5	83.4	66.9	4 พ.ค. 67	15.30 น.	68.0	73.9	64.0
4 พ.ค. 67	11.35 น.	68.3	78.6	64.3	4 พ.ค. 67	13.35 น.	68.2	70.7	66.4	4 พ.ค. 67	15.35 น.	67.9	72.3	64.2
4 พ.ค. 67	11.40 น.	68.5	81.1	65.7	4 พ.ค. 67	13.40 น.	69.4	82.5	66.4	4 พ.ค. 67	15.40 น.	67.9	70.6	64.3
4 พ.ค. 67	11.45 น.	68.7	80.8	65.9	4 พ.ค. 67	13.45 น.	68.2	76.3	66.3	4 พ.ค. 67	15.45 น.	68.8	84.3	65.1
4 พ.ค. 67	11.50 น.	69.1	81.6	66.8	4 พ.ค. 67	13.50 น.	68.3	77.9	66.5	4 พ.ค. 67	15.50 น.	68.5	90.8	65.6
4 พ.ค. 67	11.55 น.	69.3	81.9	66.3	4 พ.ค. 67	13.55 น.	68.7	78.1	66.5	4 พ.ค. 67	15.55 น.	68.3	78.7	65.8

ชื่อผู้ตรวจวัด/วิเคราะห์: บริษัท เอชดี แอสต์ เอเชียแปซิฟิก จำกัด ชื่อผู้บันทึก (ประจำสถานีตรวจวัด): นายภาณุ สาเม่งขจร และ นายภาณุกร หอมทอง ชื่อผู้ตรวจสอบ/ควบคุม: นายรุ่ง ฤทธิ์บุญ

(นายประสาธน์ เอี่ยมเทศ)
ผู้จัดทำ

(นายรุ่ง ฤทธิ์บุญ)
กรรมการผู้จัดการ

ตำแหน่งผลิตภัณฑ์สายน้ำดื่มขวด : บ้านที่ผลิตโรงงานมากที่สุดที่เห็นอยู่ในงานไฟฟ้า ตำแหน่งผลิตภัณฑ์ UTM ของสถานีตรวจวัด : 47P 616181E 1745195N

วันที่ตรวจ	เวลาตรวจวัด	LAeq	Lmax	L90	วันที่ตรวจ	เวลาตรวจวัด	LAeq	Lmax	L90	วันที่ตรวจ	เวลาตรวจวัด	LAeq	Lmax	L90
4 พ.ค. 67	16.00 น.	68.8	80.6	66.3	4 พ.ค. 67	18.00 น.	68.9	74.3	66.2	4 พ.ค. 67	20.00 น.	68.4	72.1	66.1
4 พ.ค. 67	16.05 น.	68.1	78.1	66.0	4 พ.ค. 67	18.05 น.	68.3	93.7	66.4	4 พ.ค. 67	20.05 น.	69.0	75.0	66.3
4 พ.ค. 67	16.10 น.	69.0	81.4	66.9	4 พ.ค. 67	18.10 น.	68.4	82.4	66.0	4 พ.ค. 67	20.10 น.	69.8	80.7	67.9
4 พ.ค. 67	16.15 น.	69.2	82.5	66.7	4 พ.ค. 67	18.15 น.	68.0	78.5	66.5	4 พ.ค. 67	20.15 น.	69.2	77.1	67.2
4 พ.ค. 67	16.20 น.	69.4	81.9	66.3	4 พ.ค. 67	18.20 น.	68.1	91.4	66.3	4 พ.ค. 67	20.20 น.	69.6	80.6	67.0
4 พ.ค. 67	16.25 น.	69.0	86.2	66.9	4 พ.ค. 67	18.25 น.	68.3	84.1	66.3	4 พ.ค. 67	20.25 น.	68.7	79.0	67.3
4 พ.ค. 67	16.30 น.	68.1	81.0	66.3	4 พ.ค. 67	18.30 น.	68.6	81.9	66.7	4 พ.ค. 67	20.30 น.	68.8	77.7	67.8
4 พ.ค. 67	16.35 น.	68.6	88.6	66.0	4 พ.ค. 67	18.35 น.	69.0	81.4	67.0	4 พ.ค. 67	20.35 น.	68.6	77.4	68.7
4 พ.ค. 67	16.40 น.	68.0	92.8	66.3	4 พ.ค. 67	18.40 น.	69.3	84.5	67.4	4 พ.ค. 67	20.40 น.	68.3	77.7	68.4
4 พ.ค. 67	16.45 น.	68.3	85.8	66.1	4 พ.ค. 67	18.45 น.	68.8	86.8	67.6	4 พ.ค. 67	20.45 น.	68.1	79.9	68.4
4 พ.ค. 67	16.50 น.	67.3	80.7	65.3	4 พ.ค. 67	18.50 น.	69.1	92.4	67.4	4 พ.ค. 67	20.50 น.	69.5	77.6	68.3
4 พ.ค. 67	16.55 น.	67.9	76.2	65.4	4 พ.ค. 67	18.55 น.	69.3	83.8	67.0	4 พ.ค. 67	20.55 น.	69.3	81.2	68.5
4 พ.ค. 67	17.00 น.	69.1	75.6	67.8	4 พ.ค. 67	19.00 น.	69.4	86.1	67.4	4 พ.ค. 67	21.00 น.	70.5	83.1	69.9
4 พ.ค. 67	17.05 น.	69.6	87.2	67.2	4 พ.ค. 67	19.05 น.	69.7	81.8	67.1	4 พ.ค. 67	21.05 น.	69.0	82.3	67.0
4 พ.ค. 67	17.10 น.	70.3	94.4	67.0	4 พ.ค. 67	19.10 น.	68.3	80.3	66.2	4 พ.ค. 67	21.10 น.	69.4	80.8	67.8
4 พ.ค. 67	17.15 น.	68.3	71.8	66.9	4 พ.ค. 67	19.15 น.	69.2	78.7	66.7	4 พ.ค. 67	21.15 น.	70.0	85.0	68.1
4 พ.ค. 67	17.20 น.	68.2	75.3	66.3	4 พ.ค. 67	19.20 น.	68.8	78.5	66.0	4 พ.ค. 67	21.20 น.	68.9	74.4	68.2
4 พ.ค. 67	17.25 น.	68.7	76.7	66.4	4 พ.ค. 67	19.25 น.	67.2	81.7	65.8	4 พ.ค. 67	21.25 น.	69.0	72.9	68.3
4 พ.ค. 67	17.30 น.	68.7	76.3	66.5	4 พ.ค. 67	19.30 น.	67.9	77.3	66.0	4 พ.ค. 67	21.30 น.	69.0	78.7	68.3
4 พ.ค. 67	17.35 น.	68.8	73.6	66.0	4 พ.ค. 67	19.35 น.	67.3	77.5	66.3	4 พ.ค. 67	21.35 น.	69.1	72.7	68.5
4 พ.ค. 67	17.40 น.	68.7	73.7	66.1	4 พ.ค. 67	19.40 น.	67.2	78.1	65.4	4 พ.ค. 67	21.40 น.	68.9	76.5	68.1
4 พ.ค. 67	17.45 น.	68.3	89.8	66.2	4 พ.ค. 67	19.45 น.	67.9	75.6	65.3	4 พ.ค. 67	21.45 น.	68.8	78.7	68.0
4 พ.ค. 67	17.50 น.	69.9	83.6	66.8	4 พ.ค. 67	19.50 น.	68.7	71.2	66.0	4 พ.ค. 67	21.50 น.	69.0	73.5	68.2
4 พ.ค. 67	17.55 น.	69.9	76.5	66.7	4 พ.ค. 67	19.55 น.	68.7	78.3	66.2	4 พ.ค. 67	21.55 น.	69.2	83.2	68.5

ชื่อผู้ตรวจวัด/วิเคราะห์: บริษัท เอ็นวีเทค จำกัด

ชื่อผู้รับผิด (ประจำสถานีตรวจวัด): นายวราวุธ สว่างจันทร์ และ นายณัฏฐกร นามะระกมล

ชื่อผู้ตรวจสอบ/ควบคุม: นายสุภากร ฤทธิญาณ



(นายสุภากร ฤทธิญาณ)
กรรมการผู้จัดการ



(นายสุภากร ฤทธิญาณ)
กรรมการผู้จัดการ

ตำแหน่งผลิตภัณฑ์ชีววัตถุ : บ้านที่ผลิตโรงงานยาที่อุตสาหกรรมอินงานไฟฟ้า ตำแหน่งผลิตภัณฑ์ UTM ของสถานีตรวจวัด : 47P 616181E 1745195N

วันที่ตรวจ	เวลาตรวจวัด	LAeq	Lmax	L90	วันที่ตรวจ	เวลาตรวจวัด	LAeq	Lmax	L90	วันที่ตรวจ	เวลาตรวจวัด	LAeq	Lmax	L90
4 พ.ค. 67	22.00 น.	69.8	86.1	68.5	5 พ.ค. 67	0.00 น.	70.9	78.8	69.2	5 พ.ค. 67	02.00 น.	68.3	82.1	67.5
4 พ.ค. 67	22.05 น.	70.5	81.2	68.2	5 พ.ค. 67	0.05 น.	70.4	81.7	69.0	5 พ.ค. 67	02.05 น.	67.9	76.4	66.0
4 พ.ค. 67	22.10 น.	70.8	85.1	68.7	5 พ.ค. 67	0.10 น.	69.8	72.8	69.0	5 พ.ค. 67	02.10 น.	68.5	80.6	66.5
4 พ.ค. 67	22.15 น.	70.1	80.3	69.1	5 พ.ค. 67	0.15 น.	69.7	73.3	69.0	5 พ.ค. 67	02.15 น.	68.9	83.9	66.4
4 พ.ค. 67	22.20 น.	69.4	79.0	68.5	5 พ.ค. 67	0.20 น.	70.0	81.3	68.1	5 พ.ค. 67	02.20 น.	68.0	80.7	66.4
4 พ.ค. 67	22.25 น.	68.3	83.0	67.8	5 พ.ค. 67	0.25 น.	69.8	78.3	68.5	5 พ.ค. 67	02.25 น.	68.7	79.8	66.3
4 พ.ค. 67	22.30 น.	70.4	82.3	69.1	5 พ.ค. 67	0.30 น.	70.3	78.8	67.8	5 พ.ค. 67	02.30 น.	67.2	80.7	64.3
4 พ.ค. 67	22.35 น.	69.2	82.9	68.3	5 พ.ค. 67	0.35 น.	68.9	79.0	68.1	5 พ.ค. 67	02.35 น.	66.9	82.2	65.6
4 พ.ค. 67	22.40 น.	69.6	75.4	68.5	5 พ.ค. 67	0.40 น.	68.9	74.5	67.9	5 พ.ค. 67	02.40 น.	67.8	77.4	66.2
4 พ.ค. 67	22.45 น.	69.3	74.2	68.4	5 พ.ค. 67	0.45 น.	70.1	76.4	68.1	5 พ.ค. 67	02.45 น.	67.4	83.9	66.1
4 พ.ค. 67	22.50 น.	69.1	78.0	68.2	5 พ.ค. 67	0.50 น.	69.4	75.1	68.3	5 พ.ค. 67	02.50 น.	68.5	79.5	66.6
4 พ.ค. 67	22.55 น.	68.5	76.1	67.8	5 พ.ค. 67	0.55 น.	70.9	79.6	68.7	5 พ.ค. 67	02.55 น.	68.9	79.6	67.0
4 พ.ค. 67	23.00 น.	68.5	74.3	67.8	5 พ.ค. 67	01.00 น.	69.2	76.7	68.2	5 พ.ค. 67	03.00 น.	68.5	72.7	67.7
4 พ.ค. 67	23.05 น.	71.5	81.5	69.0	5 พ.ค. 67	01.05 น.	69.9	76.8	68.7	5 พ.ค. 67	03.05 น.	69.5	78.1	67.3
4 พ.ค. 67	23.10 น.	70.1	80.9	68.2	5 พ.ค. 67	01.10 น.	68.6	71.1	67.8	5 พ.ค. 67	03.10 น.	69.0	79.9	67.1
4 พ.ค. 67	23.15 น.	70.5	82.7	68.1	5 พ.ค. 67	01.15 น.	69.1	78.7	68.8	5 พ.ค. 67	03.15 น.	68.5	80.5	66.9
4 พ.ค. 67	23.20 น.	69.7	80.9	68.0	5 พ.ค. 67	01.20 น.	69.5	82.8	68.3	5 พ.ค. 67	03.20 น.	68.0	77.2	66.3
4 พ.ค. 67	23.25 น.	70.8	77.2	68.0	5 พ.ค. 67	01.25 น.	69.3	76.8	68.7	5 พ.ค. 67	03.25 น.	68.4	72.4	66.7
4 พ.ค. 67	23.30 น.	70.7	79.9	69.0	5 พ.ค. 67	01.30 น.	69.1	75.4	68.0	5 พ.ค. 67	03.30 น.	68.9	78.5	66.9
4 พ.ค. 67	23.35 น.	70.8	83.0	69.0	5 พ.ค. 67	01.35 น.	68.3	73.4	67.7	5 พ.ค. 67	03.35 น.	70.4	79.5	68.2
4 พ.ค. 67	23.40 น.	70.9	77.8	68.5	5 พ.ค. 67	01.40 น.	70.7	76.2	68.0	5 พ.ค. 67	03.40 น.	70.0	77.8	68.7
4 พ.ค. 67	23.45 น.	69.0	76.7	68.0	5 พ.ค. 67	01.45 น.	70.3	76.4	68.6	5 พ.ค. 67	03.45 น.	70.9	78.6	68.7
4 พ.ค. 67	23.50 น.	69.1	78.2	68.0	5 พ.ค. 67	01.50 น.	70.0	73.7	68.4	5 พ.ค. 67	03.50 น.	69.6	79.3	67.8
4 พ.ค. 67	23.55 น.	69.6	79.9	68.6	5 พ.ค. 67	01.55 น.	70.1	76.8	68.3	5 พ.ค. 67	03.55 น.	68.9	74.5	67.9

ชื่อผู้ตรวจวัด/วิเคราะห์: บริษัท เฮลท์ แอนด์ เอ็นวิเทค จำกัด

ชื่อผู้รับผิด (ประจำสถานีตรวจวัด): นายวราวุธ สว่างจันทร์ และ นายณัฏฐกร นามะระณ

ชื่อผู้ตรวจสอบ/ควบคุม: นายสุภา ฤทธิญาณ

(นายประสาธน์ เสียมทอง)
ผู้จัดการทั่วไป

(นายสุภา ฤทธิญาณ)
กรรมการผู้จัดการ

ตำแหน่งผลิตภัณฑ์สารกำจัด : บ้านที่ติดตั้งงานมากที่ติดตั้งเหนือโรงงานไฟฟ้า ตำแหน่งผลิตภัณฑ์ BTM ของสถานีตรวจวัด : 47P 616181E 1745195N

วันที่ตรวจ	เวลาตรวจวัด	LAeq	Lmax	L90	วันที่ตรวจ	เวลาตรวจวัด	LAeq	Lmax	L90	วันที่ตรวจ	เวลาตรวจวัด	LAeq	Lmax	L90
5 พ.ค. 67	04.00 น.	68.5	72.1	67.8	5 พ.ค. 67	06.00 น.	69.3	93.3	67.0	5 พ.ค. 67	08.00 น.	71.0	93.8	68.5
5 พ.ค. 67	04.05 น.	70.2	83.1	68.1	5 พ.ค. 67	06.05 น.	69.0	82.3	66.5	5 พ.ค. 67	08.05 น.	69.5	82.6	67.4
5 พ.ค. 67	04.10 น.	69.5	74.4	68.6	5 พ.ค. 67	06.10 น.	69.4	82.6	66.3	5 พ.ค. 67	08.10 น.	70.2	88.9	67.3
5 พ.ค. 67	04.15 น.	69.3	73.6	68.3	5 พ.ค. 67	06.15 น.	68.6	86.3	66.0	5 พ.ค. 67	08.15 น.	68.3	81.8	66.6
5 พ.ค. 67	04.20 น.	69.7	76.5	68.6	5 พ.ค. 67	06.20 น.	68.2	78.0	66.1	5 พ.ค. 67	08.20 น.	67.7	77.4	66.1
5 พ.ค. 67	04.25 น.	69.3	77.4	68.2	5 พ.ค. 67	06.25 น.	67.9	78.4	66.0	5 พ.ค. 67	08.25 น.	69.6	84.1	67.1
5 พ.ค. 67	04.30 น.	69.8	78.3	68.2	5 พ.ค. 67	06.30 น.	68.3	79.5	66.4	5 พ.ค. 67	08.30 น.	69.3	83.9	67.4
5 พ.ค. 67	04.35 น.	71.0	79.1	69.5	5 พ.ค. 67	06.35 น.	68.4	86.3	66.2	5 พ.ค. 67	08.35 น.	69.6	80.7	67.3
5 พ.ค. 67	04.40 น.	70.7	77.0	69.6	5 พ.ค. 67	06.40 น.	68.6	79.4	67.0	5 พ.ค. 67	08.40 น.	69.3	89.9	67.4
5 พ.ค. 67	04.45 น.	70.6	81.8	69.4	5 พ.ค. 67	06.45 น.	69.3	85.4	67.8	5 พ.ค. 67	08.45 น.	70.2	85.9	67.6
5 พ.ค. 67	04.50 น.	70.6	75.6	69.6	5 พ.ค. 67	06.50 น.	70.3	94.7	68.5	5 พ.ค. 67	08.50 น.	68.7	80.9	66.8
5 พ.ค. 67	04.55 น.	70.9	82.6	69.3	5 พ.ค. 67	06.55 น.	70.1	87.4	68.1	5 พ.ค. 67	08.55 น.	70.1	94.8	68.3
5 พ.ค. 67	05.00 น.	67.4	80.8	65.3	5 พ.ค. 67	07.00 น.	68.6	84.3	66.3	5 พ.ค. 67	09.00 น.	68.7	84.7	66.2
5 พ.ค. 67	05.05 น.	67.7	79.3	65.7	5 พ.ค. 67	07.05 น.	68.5	82.0	64.2	5 พ.ค. 67	09.05 น.	69.0	76.7	66.3
5 พ.ค. 67	05.10 น.	67.3	79.2	65.3	5 พ.ค. 67	07.10 น.	69.3	82.5	66.7	5 พ.ค. 67	09.10 น.	70.4	76.3	69.0
5 พ.ค. 67	05.15 น.	67.5	75.9	64.7	5 พ.ค. 67	07.15 น.	69.4	97.5	66.5	5 พ.ค. 67	09.15 น.	68.4	86.8	66.3
5 พ.ค. 67	05.20 น.	68.1	79.5	64.8	5 พ.ค. 67	07.20 น.	68.3	79.6	65.8	5 พ.ค. 67	09.20 น.	68.0	76.1	66.0
5 พ.ค. 67	05.25 น.	68.7	82.0	65.7	5 พ.ค. 67	07.25 น.	70.1	89.2	67.1	5 พ.ค. 67	09.25 น.	69.4	87.7	66.9
5 พ.ค. 67	05.30 น.	69.3	80.4	66.1	5 พ.ค. 67	07.30 น.	69.3	90.8	67.8	5 พ.ค. 67	09.30 น.	70.7	105.5	67.3
5 พ.ค. 67	05.35 น.	69.1	80.5	66.2	5 พ.ค. 67	07.35 น.	69.6	90.4	67.3	5 พ.ค. 67	09.35 น.	69.4	96.3	67.6
5 พ.ค. 67	05.40 น.	68.9	85.0	66.0	5 พ.ค. 67	07.40 น.	70.5	79.2	67.2	5 พ.ค. 67	09.40 น.	69.0	78.0	68.2
5 พ.ค. 67	05.45 น.	68.7	81.2	65.9	5 พ.ค. 67	07.45 น.	70.3	79.5	67.4	5 พ.ค. 67	09.45 น.	70.0	88.8	68.3
5 พ.ค. 67	05.50 น.	68.4	80.0	66.0	5 พ.ค. 67	07.50 น.	69.3	84.5	67.1	5 พ.ค. 67	09.50 น.	69.0	85.8	67.6
5 พ.ค. 67	05.55 น.	68.4	87.4	66.4	5 พ.ค. 67	07.55 น.	69.3	83.7	67.3	5 พ.ค. 67	09.55 น.	71.0	86.0	68.6

ชื่อผู้ตรวจวัด/วิเคราะห์: บริษัท เอชดี แอนด์ เอ็มวี เทคโนโลยี จำกัด ชื่อผู้บันทึก (ประจำสถานีตรวจวัด): นายวราวุธ สว่างธรรม และ นายภาณุกร หอมทอง ชื่อผู้ตรวจสอบ/ควบคุม: นายรุ่ง ฤทธิ์บุญ

(นายประสาธน์ เอี่ยมเทศ)
ผู้จัดทำข้อมูล

(นายรุ่ง ฤทธิ์บุญ)
กรรมการผู้จัดการ

ตำแหน่งผลิตภัณฑ์สายทีวี : บ้านที่ติดตั้งงานมากที่ติดตั้งเหนือโถงงานไฟฟ้า ตำแหน่งผลิตภัณฑ์ UTM ของสายทีวี : 47P 616181E 1745195N

วันที่ตรวจ	เวลาตรวจวัด	LAeq	Lmax	L90	วันที่ตรวจ	เวลาตรวจวัด	LAeq	Lmax	L90	วันที่ตรวจ	เวลาตรวจวัด	LAeq	Lmax	L90
5 พ.ค. 67	16.00 น.	68.6	74.6	67.9	5 พ.ค. 67	18.00 น.	71.0	94.2	69.6	5 พ.ค. 67	20.00 น.	70.1	86.2	67.4
5 พ.ค. 67	16.05 น.	69.5	75.1	68.5	5 พ.ค. 67	18.05 น.	70.3	92.2	69.1	5 พ.ค. 67	20.05 น.	68.3	83.7	67.0
5 พ.ค. 67	16.10 น.	68.9	72.7	68.1	5 พ.ค. 67	18.10 น.	70.2	90.2	69.4	5 พ.ค. 67	20.10 น.	67.9	84.3	64.2
5 พ.ค. 67	16.15 น.	70.7	83.2	68.6	5 พ.ค. 67	18.15 น.	69.0	78.7	67.1	5 พ.ค. 67	20.15 น.	69.8	82.4	66.3
5 พ.ค. 67	16.20 น.	69.6	76.5	68.9	5 พ.ค. 67	18.20 น.	69.2	87.0	68.7	5 พ.ค. 67	20.20 น.	68.7	83.8	66.2
5 พ.ค. 67	16.25 น.	70.9	79.7	68.3	5 พ.ค. 67	18.25 น.	69.3	85.2	67.0	5 พ.ค. 67	20.25 น.	68.3	75.7	66.7
5 พ.ค. 67	16.30 น.	70.3	79.7	68.7	5 พ.ค. 67	18.30 น.	70.1	79.9	68.1	5 พ.ค. 67	20.30 น.	69.0	85.4	66.4
5 พ.ค. 67	16.35 น.	69.4	78.1	67.8	5 พ.ค. 67	18.35 น.	70.3	79.0	68.2	5 พ.ค. 67	20.35 น.	68.3	77.0	66.4
5 พ.ค. 67	16.40 น.	69.3	76.3	68.3	5 พ.ค. 67	18.40 น.	69.3	81.2	67.6	5 พ.ค. 67	20.40 น.	68.5	77.0	66.9
5 พ.ค. 67	16.45 น.	70.1	78.0	68.3	5 พ.ค. 67	18.45 น.	69.1	78.0	67.9	5 พ.ค. 67	20.45 น.	68.9	78.3	67.1
5 พ.ค. 67	16.50 น.	69.1	85.6	67.8	5 พ.ค. 67	18.50 น.	69.3	78.8	67.5	5 พ.ค. 67	20.50 น.	68.5	78.2	66.7
5 พ.ค. 67	16.55 น.	70.9	75.0	69.4	5 พ.ค. 67	18.55 น.	69.2	94.7	67.1	5 พ.ค. 67	20.55 น.	69.3	85.1	66.4
5 พ.ค. 67	17.00 น.	69.1	85.8	68.6	5 พ.ค. 67	19.00 น.	69.7	87.2	67.4	5 พ.ค. 67	21.00 น.	69.0	76.5	67.0
5 พ.ค. 67	17.05 น.	69.3	78.9	68.5	5 พ.ค. 67	19.05 น.	69.3	83.8	67.9	5 พ.ค. 67	21.05 น.	68.5	81.2	66.1
5 พ.ค. 67	17.10 น.	69.4	76.3	68.5	5 พ.ค. 67	19.10 น.	69.4	78.9	67.6	5 พ.ค. 67	21.10 น.	68.9	83.6	66.9
5 พ.ค. 67	17.15 น.	69.3	73.8	68.6	5 พ.ค. 67	19.15 น.	69.1	76.4	67.2	5 พ.ค. 67	21.15 น.	67.3	76.8	65.9
5 พ.ค. 67	17.20 น.	68.9	71.9	68.3	5 พ.ค. 67	19.20 น.	70.0	82.8	68.3	5 พ.ค. 67	21.20 น.	67.7	77.6	67.7
5 พ.ค. 67	17.25 น.	68.9	79.6	68.1	5 พ.ค. 67	19.25 น.	69.5	80.0	68.2	5 พ.ค. 67	21.25 น.	67.6	83.6	66.3
5 พ.ค. 67	17.30 น.	69.3	74.7	68.3	5 พ.ค. 67	19.30 น.	68.7	81.9	67.1	5 พ.ค. 67	21.30 น.	68.2	79.7	66.8
5 พ.ค. 67	17.35 น.	69.0	74.0	68.4	5 พ.ค. 67	19.35 น.	69.4	85.5	67.3	5 พ.ค. 67	21.35 น.	68.3	94.0	66.4
5 พ.ค. 67	17.40 น.	70.2	91.1	68.5	5 พ.ค. 67	19.40 น.	69.7	80.0	67.4	5 พ.ค. 67	21.40 น.	68.0	76.8	66.0
5 พ.ค. 67	17.45 น.	68.8	76.9	68.1	5 พ.ค. 67	19.45 น.	69.8	87.6	67.1	5 พ.ค. 67	21.45 น.	67.9	85.6	65.8
5 พ.ค. 67	17.50 น.	69.6	75.7	68.5	5 พ.ค. 67	19.50 น.	69.0	83.5	67.0	5 พ.ค. 67	21.50 น.	67.3	78.4	65.7
5 พ.ค. 67	17.55 น.	70.5	98.4	68.8	5 พ.ค. 67	19.55 น.	69.8	82.5	67.3	5 พ.ค. 67	21.55 น.	66.9	78.7	64.8

ชื่อผู้ตรวจวัด/วิเคราะห์: บริษัท เอชดี เทคโนโลยี จำกัด

ชื่อผู้รับฟัง (ประธานสายทีวี/ทีวี): นายวราวุธ สว่างจันทร์ และ นายสมชาย หนองทอง

ชื่อผู้ตรวจสอบ/ควบคุม: นายรุ่ง ฤทธิญาณ

(นายประสาธน์ เสียมทอง)
ผู้ดำเนินการทั่วไป

(นายรุ่ง ฤทธิญาณ)
กรรมการผู้จัดการ

ตำแหน่งพนักงานขับรถ : บ้านที่ติดโรงงานมากที่สุดเห็นโรงงานไฟฟ้า ตำแหน่งพนักงานขับรถ : 47P 616181E 1745195N

วันที่ตรวจ	เวลาตรวจวัด	L _{Aeq}	L _{max}	L ₉₀	วันที่ตรวจ	เวลาตรวจวัด	L _{Aeq}	L _{max}	L ₉₀	วันที่ตรวจ	เวลาตรวจวัด	L _{Aeq}	L _{max}	L ₉₀
5 พ.ค. 67	22.00 น.	67.3	94.2	65.4	6 พ.ค. 67	0.00 น.	68.0	73.9	67.4	6 พ.ค. 67	02.00 น.	67.7	72.8	66.2
5 พ.ค. 67	22.05 น.	67.1	83.2	65.9	6 พ.ค. 67	0.05 น.	68.2	81.2	67.0	6 พ.ค. 67	02.05 น.	67.9	73.3	66.2
5 พ.ค. 67	22.10 น.	68.4	80.7	66.0	6 พ.ค. 67	0.10 น.	68.1	79.4	67.1	6 พ.ค. 67	02.10 น.	67.9	74.1	65.8
5 พ.ค. 67	22.15 น.	68.3	86.3	66.2	6 พ.ค. 67	0.15 น.	67.9	77.5	66.0	6 พ.ค. 67	02.15 น.	67.3	72.8	66.5
5 พ.ค. 67	22.20 น.	68.1	78.7	66.6	6 พ.ค. 67	0.20 น.	68.0	77.5	66.9	6 พ.ค. 67	02.20 น.	67.3	71.8	66.6
5 พ.ค. 67	22.25 น.	68.2	82.0	66.1	6 พ.ค. 67	0.25 น.	68.4	76.4	67.0	6 พ.ค. 67	02.25 น.	67.2	70.5	66.5
5 พ.ค. 67	22.30 น.	67.9	80.7	66.3	6 พ.ค. 67	0.30 น.	68.9	76.8	67.2	6 พ.ค. 67	02.30 น.	67.9	71.2	66.7
5 พ.ค. 67	22.35 น.	67.7	81.1	66.1	6 พ.ค. 67	0.35 น.	68.2	71.8	67.2	6 พ.ค. 67	02.35 น.	67.5	70.5	66.4
5 พ.ค. 67	22.40 น.	67.7	80.7	65.9	6 พ.ค. 67	0.40 น.	69.5	74.3	67.8	6 พ.ค. 67	02.40 น.	66.9	71.3	66.1
5 พ.ค. 67	22.45 น.	67.8	77.9	66.1	6 พ.ค. 67	0.45 น.	69.6	74.1	68.1	6 พ.ค. 67	02.45 น.	66.7	69.5	66.0
5 พ.ค. 67	22.50 น.	67.5	77.9	65.9	6 พ.ค. 67	0.50 น.	70.2	75.8	68.8	6 พ.ค. 67	02.50 น.	66.6	69.5	66.0
5 พ.ค. 67	22.55 น.	68.1	79.4	66.2	6 พ.ค. 67	0.55 น.	69.9	76.7	69.0	6 พ.ค. 67	02.55 น.	66.8	69.9	66.1
5 พ.ค. 67	23.00 น.	68.2	80.3	65.0	6 พ.ค. 67	01.00 น.	70.2	77.3	68.5	6 พ.ค. 67	03.00 น.	68.5	77.0	66.8
5 พ.ค. 67	23.05 น.	68.1	83.4	66.7	6 พ.ค. 67	01.05 น.	68.8	74.4	68.1	6 พ.ค. 67	03.05 น.	69.7	78.3	68.3
5 พ.ค. 67	23.10 น.	68.2	85.0	66.3	6 พ.ค. 67	01.10 น.	68.8	73.7	68.0	6 พ.ค. 67	03.10 น.	70.4	80.9	67.7
5 พ.ค. 67	23.15 น.	67.9	83.1	66.0	6 พ.ค. 67	01.15 น.	68.5	73.2	67.7	6 พ.ค. 67	03.15 น.	68.0	70.9	67.5
5 พ.ค. 67	23.20 น.	68.0	79.9	66.1	6 พ.ค. 67	01.20 น.	67.9	71.0	67.3	6 พ.ค. 67	03.20 น.	67.5	72.7	66.4
5 พ.ค. 67	23.25 น.	68.4	75.4	66.6	6 พ.ค. 67	01.25 น.	67.8	72.1	67.0	6 พ.ค. 67	03.25 น.	67.0	70.2	66.1
5 พ.ค. 67	23.30 น.	68.0	78.3	66.0	6 พ.ค. 67	01.30 น.	67.6	70.9	66.8	6 พ.ค. 67	03.30 น.	66.8	69.7	66.1
5 พ.ค. 67	23.35 น.	67.6	81.6	66.4	6 พ.ค. 67	01.35 น.	68.7	78.1	66.7	6 พ.ค. 67	03.35 น.	66.7	69.8	66.1
5 พ.ค. 67	23.40 น.	67.9	78.7	67.0	6 พ.ค. 67	01.40 น.	68.5	78.2	65.9	6 พ.ค. 67	03.40 น.	66.9	70.8	66.1
5 พ.ค. 67	23.45 น.	68.1	77.9	67.4	6 พ.ค. 67	01.45 น.	69.1	78.3	67.2	6 พ.ค. 67	03.45 น.	66.9	69.5	66.2
5 พ.ค. 67	23.50 น.	67.6	72.4	66.1	6 พ.ค. 67	01.50 น.	68.0	72.6	67.0	6 พ.ค. 67	03.50 น.	66.9	70.0	66.3
5 พ.ค. 67	23.55 น.	68.0	76.0	67.0	6 พ.ค. 67	01.55 น.	67.7	73.0	66.1	6 พ.ค. 67	03.55 น.	66.8	69.2	66.2

ผู้ตรวจวัด/วิเคราะห์: บริษัท เอชดี เอ็ม เทคโนโลยี จำกัด

ผู้ตรวจวัด/วิเคราะห์: บริษัท เอชดี เอ็ม เทคโนโลยี จำกัด

ผู้ตรวจวัด/วิเคราะห์: บริษัท เอชดี เอ็ม เทคโนโลยี จำกัด

(นายประสิทธิ์ เสงี่ยม)

ผู้ตรวจวัด/วิเคราะห์

(นายประสิทธิ์ เสงี่ยม)

ผู้ตรวจวัด/วิเคราะห์

ตำแหน่งพนักงานขับรถ : บ้านที่ติดตั้งงานมากที่ติดตั้งเห็นอยู่ในงานไฟฟ้า ตำแหน่งพนักงานขับรถ : 47P 616181E 1745195N

วันที่ตรวจ	เวลาตรวจวัด	LAeq	Lmax	L90	วันที่ตรวจ	เวลาตรวจวัด	LAeq	Lmax	L90	วันที่ตรวจ	เวลาตรวจวัด	LAeq	Lmax	L90
6 พ.ค. 67	04.00 น.	66.9	70.8	66.2	6 พ.ค. 67	06.00 น.	67.3	74.5	66.5	6 พ.ค. 67	08.00 น.	64.8	76.7	59.8
6 พ.ค. 67	04.05 น.	67.0	69.5	66.2	6 พ.ค. 67	06.05 น.	63.9	79.6	62.1	6 พ.ค. 67	08.05 น.	64.4	84.8	59.9
6 พ.ค. 67	04.10 น.	66.8	69.6	66.2	6 พ.ค. 67	06.10 น.	66.8	69.4	65.4	6 พ.ค. 67	08.10 น.	65.2	79.9	59.7
6 พ.ค. 67	04.15 น.	66.6	70.3	66.0	6 พ.ค. 67	06.15 น.	67.4	66.6	65.9	6 พ.ค. 67	08.15 น.	65.5	88.0	59.7
6 พ.ค. 67	04.20 น.	66.6	70.1	66.1	6 พ.ค. 67	06.20 น.	65.4	70.2	65.5	6 พ.ค. 67	08.20 น.	65.0	84.9	61.1
6 พ.ค. 67	04.25 น.	66.7	69.7	66.1	6 พ.ค. 67	06.25 น.	65.8	69.5	64.7	6 พ.ค. 67	08.25 น.	67.2	85.0	60.4
6 พ.ค. 67	04.30 น.	66.6	69.3	66.0	6 พ.ค. 67	06.30 น.	64.9	69.7	63.1	6 พ.ค. 67	08.30 น.	64.9	76.5	61.1
6 พ.ค. 67	04.35 น.	66.9	69.7	66.1	6 พ.ค. 67	06.35 น.	65.4	70.9	63.7	6 พ.ค. 67	08.35 น.	66.4	89.8	61.3
6 พ.ค. 67	04.40 น.	66.9	69.5	66.3	6 พ.ค. 67	06.40 น.	66.3	76.9	64.4	6 พ.ค. 67	08.40 น.	64.4	80.7	61.2
6 พ.ค. 67	04.45 น.	67.0	69.7	66.3	6 พ.ค. 67	06.45 น.	68.7	78.4	64.6	6 พ.ค. 67	08.45 น.	67.9	83.9	63.1
6 พ.ค. 67	04.50 น.	67.6	71.8	66.3	6 พ.ค. 67	06.50 น.	69.1	86.9	64.0	6 พ.ค. 67	08.50 น.	67.5	84.9	63.4
6 พ.ค. 67	04.55 น.	68.5	79.2	66.6	6 พ.ค. 67	06.55 น.	68.8	86.6	63.5	6 พ.ค. 67	08.55 น.	66.0	86.6	64.8
6 พ.ค. 67	05.00 น.	66.9	70.0	66.3	6 พ.ค. 67	07.00 น.	67.0	82.7	62.1	6 พ.ค. 67	09.00 น.	67.5	85.6	64.3
6 พ.ค. 67	05.05 น.	66.9	69.9	66.2	6 พ.ค. 67	07.05 น.	63.0	77.3	57.5	6 พ.ค. 67	09.05 น.	65.3	83.1	61.9
6 พ.ค. 67	05.10 น.	66.9	69.6	66.1	6 พ.ค. 67	07.10 น.	63.4	76.9	57.6	6 พ.ค. 67	09.10 น.	67.2	85.4	63.1
6 พ.ค. 67	05.15 น.	67.2	69.9	66.5	6 พ.ค. 67	07.15 น.	66.5	97.3	63.4	6 พ.ค. 67	09.15 น.	67.6	81.9	63.6
6 พ.ค. 67	05.20 น.	67.4	70.0	66.8	6 พ.ค. 67	07.20 น.	63.1	76.2	57.4	6 พ.ค. 67	09.20 น.	69.1	88.7	67.0
6 พ.ค. 67	05.25 น.	67.3	70.1	66.8	6 พ.ค. 67	07.25 น.	63.9	80.5	59.3	6 พ.ค. 67	09.25 น.	70.9	80.4	67.2
6 พ.ค. 67	05.30 น.	67.4	70.1	66.7	6 พ.ค. 67	07.30 น.	64.8	84.4	61.2	6 พ.ค. 67	09.30 น.	67.3	77.1	64.3
6 พ.ค. 67	05.35 น.	67.7	75.4	66.9	6 พ.ค. 67	07.35 น.	65.3	87.8	60.0	6 พ.ค. 67	09.35 น.	68.3	90.1	66.9
6 พ.ค. 67	05.40 น.	67.4	73.2	66.5	6 พ.ค. 67	07.40 น.	65.2	87.7	61.1	6 พ.ค. 67	09.40 น.	69.5	77.8	67.4
6 พ.ค. 67	05.45 น.	67.2	70.1	66.5	6 พ.ค. 67	07.45 น.	62.9	81.3	59.7	6 พ.ค. 67	09.45 น.	68.7	84.9	66.5
6 พ.ค. 67	05.50 น.	67.2	74.1	66.6	6 พ.ค. 67	07.50 น.	65.3	84.4	61.3	6 พ.ค. 67	09.50 น.	67.2	73.5	66.0
6 พ.ค. 67	05.55 น.	67.2	71.9	66.6	6 พ.ค. 67	07.55 น.	64.5	90.4	56.7	6 พ.ค. 67	09.55 น.	68.4	84.0	66.7

ชื่อผู้ตรวจวัด/วิเคราะห์: บริษัท เอชดี แอนด์ เอ็มวี เทคโนโลยี จำกัด ชื่อผู้บันทึก (ประจำสถานีตรวจวัด): นายวิชาญ สว่างสว่าง และ นายภาณุกร หอมทอง ชื่อผู้ตรวจสอบ/ควบคุม: นายรุ่ง ฤทธิ์บุญ

(นายประสาธน์ เอี่ยมเทศ)
ผู้จัดทำ

(นายรุ่ง ฤทธิ์บุญ)
กรรมการผู้จัดการ

ตำแหน่งผลิตภัณฑ์สารกำจัด : บ้านที่ติดตั้งงานมากที่ติดตั้งเห็นอยู่ในงานไฟฟ้า ตำแหน่งผลิตภัณฑ์ BTM ของสถานีตรวจวัด : 47P 616181E 1745195N

วันที่ตรวจ	เวลาตรวจวัด	LAeq	Lmax	L90	วันที่ตรวจ	เวลาตรวจวัด	LAeq	Lmax	L90	วันที่ตรวจ	เวลาตรวจวัด	LAeq	Lmax	L90
6 พ.ค. 67	16.00 น.	68.3	96.8	65.7	6 พ.ค. 67	18.00 น.	67.7	80.3	65.8	6 พ.ค. 67	20.00 น.	66.0	69.5	65.3
6 พ.ค. 67	16.05 น.	66.7	79.5	65.1	6 พ.ค. 67	18.05 น.	67.5	80.5	65.6	6 พ.ค. 67	20.05 น.	66.1	77.3	65.2
6 พ.ค. 67	16.10 น.	67.8	73.7	65.1	6 พ.ค. 67	18.10 น.	70.7	83.1	66.1	6 พ.ค. 67	20.10 น.	66.1	70.3	65.4
6 พ.ค. 67	16.15 น.	67.6	74.0	65.3	6 พ.ค. 67	18.15 น.	67.7	77.7	66.0	6 พ.ค. 67	20.15 น.	66.3	69.6	65.4
6 พ.ค. 67	16.20 น.	67.9	75.0	65.8	6 พ.ค. 67	18.20 น.	70.2	87.8	65.9	6 พ.ค. 67	20.20 น.	66.6	76.2	65.4
6 พ.ค. 67	16.25 น.	67.3	77.5	65.7	6 พ.ค. 67	18.25 น.	69.6	91.8	65.9	6 พ.ค. 67	20.25 น.	67.2	83.5	65.3
6 พ.ค. 67	16.30 น.	70.1	94.8	65.4	6 พ.ค. 67	18.30 น.	69.3	86.3	66.4	6 พ.ค. 67	20.30 น.	66.5	69.5	65.2
6 พ.ค. 67	16.35 น.	69.7	85.2	65.5	6 พ.ค. 67	18.35 น.	69.6	85.7	66.2	6 พ.ค. 67	20.35 น.	66.3	69.8	65.3
6 พ.ค. 67	16.40 น.	69.8	79.0	66.7	6 พ.ค. 67	18.40 น.	69.9	83.0	66.6	6 พ.ค. 67	20.40 น.	66.2	71.5	65.2
6 พ.ค. 67	16.45 น.	69.5	92.4	66.7	6 พ.ค. 67	18.45 น.	70.3	86.0	67.1	6 พ.ค. 67	20.45 น.	68.0	78.9	65.4
6 พ.ค. 67	16.50 น.	69.1	92.9	65.9	6 พ.ค. 67	18.50 น.	70.8	97.3	68.4	6 พ.ค. 67	20.50 น.	68.4	75.1	66.1
6 พ.ค. 67	16.55 น.	66.5	74.9	65.3	6 พ.ค. 67	18.55 น.	69.3	87.9	66.8	6 พ.ค. 67	20.55 น.	68.2	75.3	66.3
6 พ.ค. 67	17.00 น.	66.3	73.1	65.2	6 พ.ค. 67	19.00 น.	68.1	80.6	65.9	6 พ.ค. 67	21.00 น.	69.1	81.7	65.8
6 พ.ค. 67	17.05 น.	68.3	86.8	65.1	6 พ.ค. 67	19.05 น.	70.7	80.7	65.5	6 พ.ค. 67	21.05 น.	66.2	72.9	65.4
6 พ.ค. 67	17.10 น.	68.5	82.7	65.4	6 พ.ค. 67	19.10 น.	70.1	84.5	65.9	6 พ.ค. 67	21.10 น.	66.3	70.0	65.4
6 พ.ค. 67	17.15 น.	66.7	74.8	65.4	6 พ.ค. 67	19.15 น.	66.3	80.2	65.1	6 พ.ค. 67	21.15 น.	66.2	69.6	65.2
6 พ.ค. 67	17.20 น.	66.3	79.3	65.2	6 พ.ค. 67	19.20 น.	65.8	72.8	64.8	6 พ.ค. 67	21.20 น.	66.4	68.8	65.4
6 พ.ค. 67	17.25 น.	66.4	75.6	65.3	6 พ.ค. 67	19.25 น.	66.5	84.3	65.1	6 พ.ค. 67	21.25 น.	66.2	69.4	65.4
6 พ.ค. 67	17.30 น.	66.9	75.9	65.4	6 พ.ค. 67	19.30 น.	67.0	78.8	65.2	6 พ.ค. 67	21.30 น.	67.0	78.7	65.8
6 พ.ค. 67	17.35 น.	66.7	75.9	65.2	6 พ.ค. 67	19.35 น.	66.6	79.0	65.1	6 พ.ค. 67	21.35 น.	67.1	77.2	65.7
6 พ.ค. 67	17.40 น.	66.7	78.8	65.6	6 พ.ค. 67	19.40 น.	67.5	77.9	66.1	6 พ.ค. 67	21.40 น.	66.5	69.5	65.6
6 พ.ค. 67	17.45 น.	66.6	70.9	65.4	6 พ.ค. 67	19.45 น.	67.6	80.3	65.7	6 พ.ค. 67	21.45 น.	66.6	69.8	65.6
6 พ.ค. 67	17.50 น.	66.6	72.1	65.5	6 พ.ค. 67	19.50 น.	66.1	69.2	65.2	6 พ.ค. 67	21.50 น.	66.7	72.8	65.6
6 พ.ค. 67	17.55 น.	66.5	73.8	65.3	6 พ.ค. 67	19.55 น.	66.0	72.9	65.2	6 พ.ค. 67	21.55 น.	66.6	71.2	65.7

ชื่อผู้ตรวจวัด/วิเคราะห์: บริษัท เอ็นวี เทคโนโลยี จำกัด

ชื่อผู้รับผิด (ประจำสถานีตรวจวัด): นายวราวุธ สว่างจันทร์ และ นายณัฏฐกร นามะระกาน

ชื่อผู้ตรวจสอบ/ควบคุม: นายสุภากร ฤทธิญาณ

(นายประสาธน์ เสิมมาพยอม)
ผู้จัดทำคำไป

(นายสุภากร ฤทธิญาณ)
กรรมการผู้จัดการ

ตำแหน่งพนักงานขับรถ : บ้านที่ติดตั้งงานมากที่ติดตั้งเหนือโรงงานไฟฟ้า ตำแหน่งพนักงานขับรถ : 47P 616181E 1745195N

วันที่ตรวจ	เวลาตรวจวัด	LAeq	Lmax	L90	วันที่ตรวจ	เวลาตรวจวัด	LAeq	Lmax	L90	วันที่ตรวจ	เวลาตรวจวัด	LAeq	Lmax	L90
6 พ.ค. 67	22.00 น.	67.7	87.3	65.9	7 พ.ค. 67	0.00 น.	66.4	75.0	65.5	7 พ.ค. 67	02.00 น.	66.2	69.8	65.4
6 พ.ค. 67	22.05 น.	66.5	73.8	65.4	7 พ.ค. 67	0.05 น.	66.1	69.2	65.3	7 พ.ค. 67	02.05 น.	66.0	68.5	65.1
6 พ.ค. 67	22.10 น.	66.5	74.8	65.3	7 พ.ค. 67	0.10 น.	66.4	72.7	65.5	7 พ.ค. 67	02.10 น.	66.0	69.5	65.3
6 พ.ค. 67	22.15 น.	66.4	69.5	65.4	7 พ.ค. 67	0.15 น.	66.3	68.9	65.5	7 พ.ค. 67	02.15 น.	66.0	69.9	64.9
6 พ.ค. 67	22.20 น.	66.4	69.9	65.4	7 พ.ค. 67	0.20 น.	66.1	68.7	65.4	7 พ.ค. 67	02.20 น.	66.0	69.3	65.1
6 พ.ค. 67	22.25 น.	66.4	72.5	65.3	7 พ.ค. 67	0.25 น.	66.2	69.2	65.4	7 พ.ค. 67	02.25 น.	66.3	70.4	65.3
6 พ.ค. 67	22.30 น.	66.5	73.7	65.2	7 พ.ค. 67	0.30 น.	66.3	69.6	65.4	7 พ.ค. 67	02.30 น.	66.0	68.9	65.3
6 พ.ค. 67	22.35 น.	66.4	74.5	65.3	7 พ.ค. 67	0.35 น.	66.3	69.5	65.4	7 พ.ค. 67	02.35 น.	66.1	69.7	65.3
6 พ.ค. 67	22.40 น.	66.6	73.7	65.3	7 พ.ค. 67	0.40 น.	66.2	69.3	65.4	7 พ.ค. 67	02.40 น.	66.3	69.0	65.6
6 พ.ค. 67	22.45 น.	66.4	69.6	65.4	7 พ.ค. 67	0.45 น.	66.1	70.7	65.4	7 พ.ค. 67	02.45 น.	66.2	68.8	65.5
6 พ.ค. 67	22.50 น.	66.4	69.2	65.4	7 พ.ค. 67	0.50 น.	66.2	69.6	65.4	7 พ.ค. 67	02.50 น.	65.9	69.1	65.2
6 พ.ค. 67	22.55 น.	66.4	69.7	65.4	7 พ.ค. 67	0.55 น.	66.4	75.7	65.4	7 พ.ค. 67	02.55 น.	65.9	69.0	65.2
6 พ.ค. 67	23.00 น.	66.3	69.2	65.4	7 พ.ค. 67	01.00 น.	65.8	69.2	65.0	7 พ.ค. 67	03.00 น.	66.1	69.6	65.2
6 พ.ค. 67	23.05 น.	66.3	70.1	65.2	7 พ.ค. 67	01.05 น.	66.0	69.5	65.1	7 พ.ค. 67	03.05 น.	65.9	68.7	65.2
6 พ.ค. 67	23.10 น.	66.1	69.7	65.3	7 พ.ค. 67	01.10 น.	65.9	69.1	65.1	7 พ.ค. 67	03.10 น.	66.1	69.0	65.2
6 พ.ค. 67	23.15 น.	66.2	70.7	65.2	7 พ.ค. 67	01.15 น.	66.0	69.1	65.1	7 พ.ค. 67	03.15 น.	65.9	69.4	65.1
6 พ.ค. 67	23.20 น.	66.1	69.0	65.2	7 พ.ค. 67	01.20 น.	65.8	69.0	65.0	7 พ.ค. 67	03.20 น.	65.7	68.5	65.1
6 พ.ค. 67	23.25 น.	66.4	70.0	65.3	7 พ.ค. 67	01.25 น.	65.8	68.5	65.0	7 พ.ค. 67	03.25 น.	66.1	68.8	65.1
6 พ.ค. 67	23.30 น.	66.5	75.8	65.4	7 พ.ค. 67	01.30 น.	66.0	69.6	65.1	7 พ.ค. 67	03.30 น.	65.9	69.8	65.3
6 พ.ค. 67	23.35 น.	65.9	69.3	65.0	7 พ.ค. 67	01.35 น.	66.0	71.1	65.2	7 พ.ค. 67	03.35 น.	66.0	69.1	65.3
6 พ.ค. 67	23.40 น.	66.2	70.9	65.3	7 พ.ค. 67	01.40 น.	66.1	69.2	65.4	7 พ.ค. 67	03.40 น.	66.2	70.3	65.3
6 พ.ค. 67	23.45 น.	66.4	75.5	65.3	7 พ.ค. 67	01.45 น.	66.3	69.8	65.5	7 พ.ค. 67	03.45 น.	66.4	73.1	65.6
6 พ.ค. 67	23.50 น.	66.2	73.6	65.3	7 พ.ค. 67	01.50 น.	66.3	69.8	65.5	7 พ.ค. 67	03.50 น.	66.2	68.9	65.3
6 พ.ค. 67	23.55 น.	66.1	69.1	65.3	7 พ.ค. 67	01.55 น.	66.3	69.8	65.3	7 พ.ค. 67	03.55 น.	66.4	71.6	65.5

ผู้ตรวจวัด/วิเคราะห์ : บริษัท เฮลท์ แอนด์ เอ็นวิเทค จำกัด

ผู้ตรวจวัด/วิเคราะห์ : บริษัท เฮลท์ แอนด์ เอ็นวิเทค จำกัด

ผู้ตรวจวัด/วิเคราะห์ : บริษัท เฮลท์ แอนด์ เอ็นวิเทค จำกัด

(นายประสิทธิ์ เสงี่ยมพรม)
ผู้ตรวจวัด/วิเคราะห์

(นายรุ่ง สุทธิญาณ)
กรรมการผู้จัดการ

ตำแหน่งพนักงานตรวจสอบ : บ้านที่ติดตั้งงานมากที่ติดตั้งเหนือโรงงานไฟฟ้า ตำแหน่งพนักงาน PTM ของสถานีตรวจวัด : 47P 616181E 1745195N

วันที่ตรวจ	เวลาตรวจวัด	LAeq	Lmax	L90	วันที่ตรวจ	เวลาตรวจวัด	LAeq	Lmax	L90	วันที่ตรวจ	เวลาตรวจวัด	LAeq	Lmax	L90
7 พ.ค. 67	04.00 น.	66.2	68.9	65.5	7 พ.ค. 67	06.00 น.	65.9	69.4	65.0	7 พ.ค. 67	08.00 น.	69.1	81.6	67.3
7 พ.ค. 67	04.05 น.	66.2	69.8	65.4	7 พ.ค. 67	06.05 น.	66.0	75.4	65.0	7 พ.ค. 67	08.05 น.	67.9	82.0	66.6
7 พ.ค. 67	04.10 น.	66.2	69.4	65.4	7 พ.ค. 67	06.10 น.	61.5	74.5	52.8	7 พ.ค. 67	08.10 น.	67.4	81.8	66.2
7 พ.ค. 67	04.15 น.	68.2	77.0	65.8	7 พ.ค. 67	06.15 น.	62.6	78.1	53.8	7 พ.ค. 67	08.15 น.	68.4	81.1	66.0
7 พ.ค. 67	04.20 น.	69.8	80.2	67.0	7 พ.ค. 67	06.20 น.	62.3	73.6	59.1	7 พ.ค. 67	08.20 น.	67.3	73.7	66.2
7 พ.ค. 67	04.25 น.	67.0	75.7	65.5	7 พ.ค. 67	06.25 น.	60.5	72.6	59.2	7 พ.ค. 67	08.25 น.	67.7	79.9	66.2
7 พ.ค. 67	04.30 น.	66.4	70.0	65.5	7 พ.ค. 67	06.30 น.	60.8	67.2	59.6	7 พ.ค. 67	08.30 น.	67.7	75.9	66.1
7 พ.ค. 67	04.35 น.	68.4	78.2	65.6	7 พ.ค. 67	06.35 น.	64.6	83.9	59.9	7 พ.ค. 67	08.35 น.	67.7	83.8	65.9
7 พ.ค. 67	04.40 น.	68.8	77.9	66.5	7 พ.ค. 67	06.40 น.	65.0	73.7	61.9	7 พ.ค. 67	08.40 น.	67.4	77.0	65.6
7 พ.ค. 67	04.45 น.	68.5	77.2	66.5	7 พ.ค. 67	06.45 น.	65.4	80.2	60.7	7 พ.ค. 67	08.45 น.	67.8	78.3	66.0
7 พ.ค. 67	04.50 น.	70.2	78.8	66.5	7 พ.ค. 67	06.50 น.	64.6	85.0	59.0	7 พ.ค. 67	08.50 น.	68.1	80.2	67.1
7 พ.ค. 67	04.55 น.	67.7	72.3	66.8	7 พ.ค. 67	06.55 น.	66.0	83.4	55.3	7 พ.ค. 67	08.55 น.	68.4	75.7	66.8
7 พ.ค. 67	05.00 น.	68.5	76.1	66.9	7 พ.ค. 67	07.00 น.	65.6	80.4	59.4	7 พ.ค. 67	09.00 น.	70.0	91.0	67.6
7 พ.ค. 67	05.05 น.	67.5	72.7	65.5	7 พ.ค. 67	07.05 น.	65.3	84.2	59.5	7 พ.ค. 67	09.05 น.	67.6	78.7	66.0
7 พ.ค. 67	05.10 น.	65.9	69.6	65.1	7 พ.ค. 67	07.10 น.	62.3	77.2	58.2	7 พ.ค. 67	09.10 น.	69.6	84.4	66.1
7 พ.ค. 67	05.15 น.	66.0	68.6	65.2	7 พ.ค. 67	07.15 น.	61.8	77.4	57.8	7 พ.ค. 67	09.15 น.	70.1	87.4	66.7
7 พ.ค. 67	05.20 น.	65.8	68.6	65.1	7 พ.ค. 67	07.20 น.	64.5	86.9	59.0	7 พ.ค. 67	09.20 น.	66.9	75.4	65.8
7 พ.ค. 67	05.25 น.	66.1	71.5	65.0	7 พ.ค. 67	07.25 น.	66.0	79.5	60.4	7 พ.ค. 67	09.25 น.	69.2	80.3	65.9
7 พ.ค. 67	05.30 น.	66.1	76.4	65.3	7 พ.ค. 67	07.30 น.	63.9	83.5	58.7	7 พ.ค. 67	09.30 น.	68.4	74.7	65.5
7 พ.ค. 67	05.35 น.	66.3	70.1	65.5	7 พ.ค. 67	07.35 น.	61.1	72.9	56.1	7 พ.ค. 67	09.35 น.	67.2	77.1	65.4
7 พ.ค. 67	05.40 น.	66.2	69.1	65.4	7 พ.ค. 67	07.40 น.	65.4	82.5	61.2	7 พ.ค. 67	09.40 น.	69.0	83.2	65.6
7 พ.ค. 67	05.45 น.	66.3	73.1	65.2	7 พ.ค. 67	07.45 น.	63.6	79.5	58.9	7 พ.ค. 67	09.45 น.	68.1	80.1	66.0
7 พ.ค. 67	05.50 น.	67.4	72.9	65.6	7 พ.ค. 67	07.50 น.	66.3	78.5	58.4	7 พ.ค. 67	09.50 น.	67.2	73.7	65.5
7 พ.ค. 67	05.55 น.	67.3	76.0	65.2	7 พ.ค. 67	07.55 น.	70.5	82.0	67.7	7 พ.ค. 67	09.55 น.	66.6	70.3	65.5

ชื่อผู้ตรวจวัด/วิเคราะห์: บริษัท เอชดี แอนด์ เอ็มวี เทคโนโลยี จำกัด ชื่อผู้บันทึก (ประจำสถานีตรวจวัด): นายภาณุ สาเมอรัมย์ และ นายภาณุ สาเมอรัมย์ และ นายภาณุ สาเมอรัมย์

(นายประสิทธิ์ เอี่ยมเทศ)
ผู้จัดทำข้อมูล

(นายรุ่ง สุทธิญาณ)
กรรมการผู้จัดการ

ตำแหน่งพนักงานขับรถ : บ้านที่ติดตั้งงานมากที่ติดตั้งเห็นโรงงานไฟฟ้า ตำแหน่งพนักงานขับรถ : 47P 616181E 1745195N

วันตรวจ	เวลาตรวจวัด	LAeq	Lmax	L90	วันตรวจ	เวลาตรวจวัด	LAeq	Lmax	L90	วันตรวจ	เวลาตรวจวัด	LAeq	Lmax	L90
7 พ.ค. 67	16.00 น.	66.5	78.6	63.0	7 พ.ค. 67	18.00 น.	67.3	92.1	65.3	7 พ.ค. 67	20.00 น.	66.5	76.4	65.3
7 พ.ค. 67	16.05 น.	67.0	78.3	62.7	7 พ.ค. 67	18.05 น.	66.0	71.0	65.3	7 พ.ค. 67	20.05 น.	66.1	70.9	65.3
7 พ.ค. 67	16.10 น.	65.1	78.7	62.1	7 พ.ค. 67	18.10 น.	69.0	82.1	65.7	7 พ.ค. 67	20.10 น.	69.8	81.5	66.6
7 พ.ค. 67	16.15 น.	68.3	88.8	62.5	7 พ.ค. 67	18.15 น.	68.4	90.5	65.8	7 พ.ค. 67	20.15 น.	67.0	73.9	65.7
7 พ.ค. 67	16.20 น.	66.0	77.4	62.7	7 พ.ค. 67	18.20 น.	68.0	87.9	66.5	7 พ.ค. 67	20.20 น.	65.9	72.3	65.2
7 พ.ค. 67	16.25 น.	67.3	94.1	62.8	7 พ.ค. 67	18.25 น.	67.8	88.7	65.6	7 พ.ค. 67	20.25 น.	68.1	74.4	66.1
7 พ.ค. 67	16.30 น.	68.6	84.0	63.8	7 พ.ค. 67	18.30 น.	66.2	72.5	65.1	7 พ.ค. 67	20.30 น.	68.3	76.8	66.4
7 พ.ค. 67	16.35 น.	70.0	84.6	68.6	7 พ.ค. 67	18.35 น.	68.4	96.9	65.1	7 พ.ค. 67	20.35 น.	68.3	81.9	65.4
7 พ.ค. 67	16.40 น.	68.0	73.6	67.2	7 พ.ค. 67	18.40 น.	68.9	84.8	65.1	7 พ.ค. 67	20.40 น.	66.2	74.9	65.2
7 พ.ค. 67	16.45 น.	68.4	80.1	67.1	7 พ.ค. 67	18.45 น.	68.6	74.5	67.2	7 พ.ค. 67	20.45 น.	67.9	90.2	65.4
7 พ.ค. 67	16.50 น.	67.9	80.7	66.8	7 พ.ค. 67	18.50 น.	69.6	83.9	67.0	7 พ.ค. 67	20.50 น.	66.4	80.1	65.2
7 พ.ค. 67	16.55 น.	67.6	99.0	65.2	7 พ.ค. 67	18.55 น.	70.1	94.5	65.3	7 พ.ค. 67	20.55 น.	66.0	75.3	65.1
7 พ.ค. 67	17.00 น.	67.9	83.7	65.3	7 พ.ค. 67	19.00 น.	66.7	79.9	65.1	7 พ.ค. 67	21.00 น.	65.6	70.6	65.0
7 พ.ค. 67	17.05 น.	68.0	74.2	65.8	7 พ.ค. 67	19.05 น.	65.6	68.3	65.0	7 พ.ค. 67	21.05 น.	65.8	81.4	64.9
7 พ.ค. 67	17.10 น.	70.8	96.7	67.1	7 พ.ค. 67	19.10 น.	65.8	68.8	65.1	7 พ.ค. 67	21.10 น.	66.2	70.3	65.2
7 พ.ค. 67	17.15 น.	68.3	81.7	65.1	7 พ.ค. 67	19.15 น.	66.3	77.9	65.3	7 พ.ค. 67	21.15 น.	66.5	73.9	65.8
7 พ.ค. 67	17.20 น.	67.0	88.1	65.8	7 พ.ค. 67	19.20 น.	66.4	77.7	65.5	7 พ.ค. 67	21.20 น.	66.7	70.1	65.7
7 พ.ค. 67	17.25 น.	67.5	96.7	65.3	7 พ.ค. 67	19.25 น.	67.0	79.4	65.4	7 พ.ค. 67	21.25 น.	66.0	68.9	65.5
7 พ.ค. 67	17.30 น.	67.0	78.9	65.9	7 พ.ค. 67	19.30 น.	66.0	73.1	65.3	7 พ.ค. 67	21.30 น.	66.3	71.7	65.7
7 พ.ค. 67	17.35 น.	67.0	83.6	65.9	7 พ.ค. 67	19.35 น.	66.0	71.3	65.2	7 พ.ค. 67	21.35 น.	66.3	76.0	65.2
7 พ.ค. 67	17.40 น.	67.7	82.4	66.0	7 พ.ค. 67	19.40 น.	65.6	72.0	65.0	7 พ.ค. 67	21.40 น.	66.2	72.9	65.4
7 พ.ค. 67	17.45 น.	67.9	90.6	65.8	7 พ.ค. 67	19.45 น.	67.2	82.8	65.4	7 พ.ค. 67	21.45 น.	66.8	78.4	65.4
7 พ.ค. 67	17.50 น.	67.1	83.8	65.8	7 พ.ค. 67	19.50 น.	67.5	80.5	66.2	7 พ.ค. 67	21.50 น.	66.8	70.7	66.0
7 พ.ค. 67	17.55 น.	67.0	92.3	64.5	7 พ.ค. 67	19.55 น.	67.6	80.2	66.1	7 พ.ค. 67	21.55 น.	66.3	70.9	65.4

ชื่อผู้ตรวจวัด/วิศวกรประจำ, บริษัท เออร์เนสต์ แอนด์ แอมส์ เอ็นจิเนียริง จำกัด

ชื่อผู้รับผิด (ประจำสถานีตรวจวัด)

ชื่อผู้ตรวจสอบ/หัวหน้างาน, นายสุภากร ฤทธิญาณ

(นายประสาธน์ เสิมมาพยอม)
ผู้จัดทำบันทึก

(นายสุภากร ฤทธิญาณ)
กรรมการผู้จัดการ

ตำแหน่งพนักงานขับรถ : บ้านที่ติดโรงงานมากที่สุดเห็นโรงงานไฟฟ้า ตำแหน่งพนักงานขับรถ : 47P 616181E 1745195N

วันที่ตรวจ	เวลาตรวจวัด	LAeq	Lmax	L90	วันที่ตรวจ	เวลาตรวจวัด	LAeq	Lmax	L90	วันที่ตรวจ	เวลาตรวจวัด	LAeq	Lmax	L90
7 พ.ค. 67	22.00 น.	65.7	68.8	65.1	8 พ.ค. 67	0.00 น.	66.7	69.1	66.2	8 พ.ค. 67	02.00 น.	66.1	68.5	65.5
7 พ.ค. 67	22.05 น.	65.7	73.5	65.0	8 พ.ค. 67	0.05 น.	66.4	68.8	65.8	8 พ.ค. 67	02.05 น.	65.8	68.6	65.2
7 พ.ค. 67	22.10 น.	65.5	68.5	65.0	8 พ.ค. 67	0.10 น.	66.6	69.0	66.0	8 พ.ค. 67	02.10 น.	66.1	68.8	65.3
7 พ.ค. 67	22.15 น.	65.7	69.4	65.0	8 พ.ค. 67	0.15 น.	66.6	69.3	65.9	8 พ.ค. 67	02.15 น.	66.3	69.3	65.5
7 พ.ค. 67	22.20 น.	65.6	70.9	65.0	8 พ.ค. 67	0.20 น.	66.2	68.7	65.5	8 พ.ค. 67	02.20 น.	66.6	69.3	65.9
7 พ.ค. 67	22.25 น.	65.9	69.6	65.1	8 พ.ค. 67	0.25 น.	66.3	69.2	65.4	8 พ.ค. 67	02.25 น.	66.5	68.8	66.0
7 พ.ค. 67	22.30 น.	65.8	71.7	64.9	8 พ.ค. 67	0.30 น.	66.0	78.8	65.3	8 พ.ค. 67	02.30 น.	66.4	68.7	65.9
7 พ.ค. 67	22.35 น.	68.5	76.6	65.4	8 พ.ค. 67	0.35 น.	65.8	68.6	65.3	8 พ.ค. 67	02.35 น.	66.5	69.0	66.1
7 พ.ค. 67	22.40 น.	69.8	83.2	66.8	8 พ.ค. 67	0.40 น.	65.9	69.8	65.2	8 พ.ค. 67	02.40 น.	66.1	69.1	65.8
7 พ.ค. 67	22.45 น.	65.6	69.4	64.8	8 พ.ค. 67	0.45 น.	65.8	68.9	65.2	8 พ.ค. 67	02.45 น.	66.5	69.2	66.0
7 พ.ค. 67	22.50 น.	65.5	73.1	64.9	8 พ.ค. 67	0.50 น.	66.4	69.0	65.7	8 พ.ค. 67	02.50 น.	67.0	69.3	66.4
7 พ.ค. 67	22.55 น.	66.0	78.1	65.1	8 พ.ค. 67	0.55 น.	66.1	70.4	65.6	8 พ.ค. 67	02.55 น.	67.3	69.3	66.9
7 พ.ค. 67	23.00 น.	66.0	72.4	65.2	8 พ.ค. 67	01.00 น.	66.1	68.9	65.5	8 พ.ค. 67	03.00 น.	66.9	69.4	66.1
7 พ.ค. 67	23.05 น.	66.2	68.8	65.4	8 พ.ค. 67	01.05 น.	66.3	68.7	65.5	8 พ.ค. 67	03.05 น.	66.0	68.4	65.4
7 พ.ค. 67	23.10 น.	66.0	68.9	65.0	8 พ.ค. 67	01.10 น.	66.2	69.4	65.4	8 พ.ค. 67	03.10 น.	65.8	68.1	65.3
7 พ.ค. 67	23.15 น.	65.6	68.9	65.0	8 พ.ค. 67	01.15 น.	66.1	74.0	65.4	8 พ.ค. 67	03.15 น.	66.0	72.2	65.1
7 พ.ค. 67	23.20 น.	65.6	69.3	65.0	8 พ.ค. 67	01.20 น.	66.1	68.9	65.4	8 พ.ค. 67	03.20 น.	65.6	68.2	65.0
7 พ.ค. 67	23.25 น.	66.6	69.1	65.8	8 พ.ค. 67	01.25 น.	66.1	68.6	65.4	8 พ.ค. 67	03.25 น.	65.6	68.6	65.0
7 พ.ค. 67	23.30 น.	66.5	68.9	65.6	8 พ.ค. 67	01.30 น.	66.3	69.0	65.4	8 พ.ค. 67	03.30 น.	66.1	69.8	65.3
7 พ.ค. 67	23.35 น.	66.5	69.2	65.6	8 พ.ค. 67	01.35 น.	66.2	68.8	65.4	8 พ.ค. 67	03.35 น.	67.5	70.1	65.4
7 พ.ค. 67	23.40 น.	66.4	69.2	65.5	8 พ.ค. 67	01.40 น.	66.4	69.1	65.8	8 พ.ค. 67	03.40 น.	68.1	70.2	67.5
7 พ.ค. 67	23.45 น.	66.3	69.4	65.5	8 พ.ค. 67	01.45 น.	66.9	72.2	65.7	8 พ.ค. 67	03.45 น.	68.1	70.1	67.4
7 พ.ค. 67	23.50 น.	66.4	69.0	65.7	8 พ.ค. 67	01.50 น.	68.7	80.1	66.3	8 พ.ค. 67	03.50 น.	68.3	70.3	67.7
7 พ.ค. 67	23.55 น.	66.2	69.3	65.4	8 พ.ค. 67	01.55 น.	68.2	78.9	66.1	8 พ.ค. 67	03.55 น.	68.2	70.4	67.6

ชื่อผู้ตรวจวัด/วิเคราะห์: นริศนา เสงี่ยม เป็นไปหมด จำกัด

ชื่อผู้รับฟัง (ประจำสำนักงานวิศวกรรม): นายวราวุธ สว่างจันทร์ และ นายณัฏฐกร นามะระ

ชื่อผู้ตรวจสอบ/ควบคุม: นายสุภา ฤทธิญาณ



(นายประสาธน์ เสิมยามหอม)
ผู้จัดทำคำไป


(นายสุภา ฤทธิญาณ)
กรรมการผู้จัดการ

ตำแหน่งพนักงานตรวจสอบ : บ้านที่ติดตั้งงานมากที่ติดตั้งเห็นอยู่ในงานไฟฟ้า ตำแหน่งพนักงาน : 47P 616181E 1745195N

วันที่ตรวจ	เวลาตรวจวัด	LAeq	Lmax	L90	วันที่ตรวจ	เวลาตรวจวัด	LAeq	Lmax	L90	วันที่ตรวจ	เวลาตรวจวัด	LAeq	Lmax	L90
8 พ.ค. 67	04.00 น.	68.2	70.4	67.6	8 พ.ค. 67	06.00 น.	58.5	71.0	54.8	8 พ.ค. 67	08.00 น.	66.0	69.2	65.1
8 พ.ค. 67	04.05 น.	68.0	70.4	67.5	8 พ.ค. 67	06.05 น.	59.9	77.1	56.1	8 พ.ค. 67	08.05 น.	66.1	76.7	65.0
8 พ.ค. 67	04.10 น.	67.9	70.8	67.2	8 พ.ค. 67	06.10 น.	58.8	67.4	56.3	8 พ.ค. 67	08.10 น.	66.8	84.6	64.9
8 พ.ค. 67	04.15 น.	67.9	70.2	67.3	8 พ.ค. 67	06.15 น.	61.6	81.0	56.3	8 พ.ค. 67	08.15 น.	66.4	74.2	65.1
8 พ.ค. 67	04.20 น.	67.2	69.7	65.4	8 พ.ค. 67	06.20 น.	63.1	84.4	56.6	8 พ.ค. 67	08.20 น.	67.3	79.4	65.2
8 พ.ค. 67	04.25 น.	65.5	68.1	65.1	8 พ.ค. 67	06.25 น.	67.5	93.6	59.3	8 พ.ค. 67	08.25 น.	66.3	70.6	65.4
8 พ.ค. 67	04.30 น.	65.6	68.3	65.1	8 พ.ค. 67	06.30 น.	59.2	76.7	55.6	8 พ.ค. 67	08.30 น.	69.1	80.4	66.0
8 พ.ค. 67	04.35 น.	65.5	68.8	65.1	8 พ.ค. 67	06.35 น.	58.9	75.6	54.6	8 พ.ค. 67	08.35 น.	70.2	80.8	66.5
8 พ.ค. 67	04.40 น.	67.0	72.1	65.3	8 พ.ค. 67	06.40 น.	65.4	74.8	59.9	8 พ.ค. 67	08.40 น.	68.5	86.8	65.7
8 พ.ค. 67	04.45 น.	65.3	69.7	63.2	8 พ.ค. 67	06.45 น.	65.4	76.0	60.6	8 พ.ค. 67	08.45 น.	69.8	85.3	66.3
8 พ.ค. 67	04.50 น.	58.8	67.8	53.4	8 พ.ค. 67	06.50 น.	62.2	78.4	57.2	8 พ.ค. 67	08.50 น.	68.6	79.1	65.9
8 พ.ค. 67	04.55 น.	63.3	68.9	60.8	8 พ.ค. 67	06.55 น.	68.9	92.2	63.1	8 พ.ค. 67	08.55 น.	67.8	75.9	66.2
8 พ.ค. 67	05.00 น.	56.0	64.6	53.3	8 พ.ค. 67	07.00 น.	68.0	83.3	61.2	8 พ.ค. 67	09.00 น.	66.5	74.4	65.6
8 พ.ค. 67	05.05 น.	65.4	73.9	57.1	8 พ.ค. 67	07.05 น.	66.7	81.1	55.8	8 พ.ค. 67	09.05 น.	66.8	77.6	65.3
8 พ.ค. 67	05.10 น.	67.9	81.5	61.8	8 พ.ค. 67	07.10 น.	69.4	79.4	68.2	8 พ.ค. 67	09.10 น.	68.3	96.1	65.3
8 พ.ค. 67	05.15 น.	63.9	77.3	61.5	8 พ.ค. 67	07.15 น.	67.5	75.1	66.6	8 พ.ค. 67	09.15 น.	68.9	80.5	66.3
8 พ.ค. 67	05.20 น.	60.3	70.8	51.4	8 พ.ค. 67	07.20 น.	66.8	73.9	66.1	8 พ.ค. 67	09.20 น.	68.1	78.7	66.3
8 พ.ค. 67	05.25 น.	55.1	64.5	51.0	8 พ.ค. 67	07.25 น.	67.0	74.2	66.2	8 พ.ค. 67	09.25 น.	67.7	75.1	66.3
8 พ.ค. 67	05.30 น.	55.9	67.3	51.5	8 พ.ค. 67	07.30 น.	67.3	79.0	66.1	8 พ.ค. 67	09.30 น.	67.7	76.2	66.1
8 พ.ค. 67	05.35 น.	57.6	70.4	53.8	8 พ.ค. 67	07.35 น.	66.7	72.3	65.8	8 พ.ค. 67	09.35 น.	66.4	92.6	64.6
8 พ.ค. 67	05.40 น.	57.7	65.6	55.3	8 พ.ค. 67	07.40 น.	66.4	77.1	65.1	8 พ.ค. 67	09.40 น.	67.9	79.9	65.8
8 พ.ค. 67	05.45 น.	59.4	65.7	56.3	8 พ.ค. 67	07.45 น.	65.8	77.5	64.9	8 พ.ค. 67	09.45 น.	66.1	95.1	64.3
8 พ.ค. 67	05.50 น.	62.9	74.6	60.7	8 พ.ค. 67	07.50 น.	66.8	79.6	65.0	8 พ.ค. 67	09.50 น.	67.3	79.5	66.1
8 พ.ค. 67	05.55 น.	59.8	76.1	55.0	8 พ.ค. 67	07.55 น.	67.9	81.9	65.1	8 พ.ค. 67	09.55 น.	70.0	92.8	65.9

ผู้ตรวจวัด/วิเคราะห์: บริษัท เฮลท์ แอนด์ เอ็นวิเทค จำกัด ชื่อผู้บันทึก (ประจำสถานีตรวจวัด): นายภาณุ สาเมะขจร และ นายภาณุกร หอมทอง ชื่อผู้ตรวจสอบ/ควบคุม: นายรุ่ง ฤทธิ์บุญ

(นายประสาธน์ เอี่ยมเทศ)
ผู้จัดทำข้อมูล

(นายรุ่ง ฤทธิ์บุญ)
กรรมการผู้จัดการ

ตำแหน่งพนักงานตรวจสอบ : บ้านที่ติดตั้งงานมากที่ติดตั้งเห็นโรงงานไฟฟ้า ตำแหน่งพนักงาน PTM ของสถานีตรวจวัด : 47P 616181E 1745195N

วันที่ตรวจ	เวลาตรวจวัด	L _{Aeq}	L _{max}	L ₉₀	วันที่ตรวจ	เวลาตรวจวัด	L _{Aeq}	L _{max}	L ₉₀	วันที่ตรวจ	เวลาตรวจวัด	L _{Aeq}	L _{max}	L ₉₀
8 พ.ค. 67	10.00 น.	66.9	72.2	64.3	8 พ.ค. 67	12.00 น.	66.8	77.0	64.1	8 พ.ค. 67	14.00 น.	67.4	79.9	65.0
8 พ.ค. 67	10.05 น.	68.3	75.8	66.5	8 พ.ค. 67	12.05 น.	68.1	84.9	65.4	8 พ.ค. 67	14.05 น.	67.3	81.3	64.8
8 พ.ค. 67	10.10 น.	67.2	81.4	66.0	8 พ.ค. 67	12.10 น.	66.8	81.1	64.0	8 พ.ค. 67	14.10 น.	67.4	79.5	65.1
8 พ.ค. 67	10.15 น.	67.9	81.9	65.8	8 พ.ค. 67	12.15 น.	66.0	73.9	64.8	8 พ.ค. 67	14.15 น.	67.4	74.8	65.5
8 พ.ค. 67	10.20 น.	65.8	73.3	63.2	8 พ.ค. 67	12.20 น.	66.6	75.8	64.3	8 พ.ค. 67	14.20 น.	66.6	73.4	65.1
8 พ.ค. 67	10.25 น.	66.8	81.7	63.6	8 พ.ค. 67	12.25 น.	66.3	75.1	64.2	8 พ.ค. 67	14.25 น.	69.2	84.0	65.6
8 พ.ค. 67	10.30 น.	69.6	92.2	66.7	8 พ.ค. 67	12.30 น.	65.9	69.8	64.0	8 พ.ค. 67	14.30 น.	67.6	77.9	65.3
8 พ.ค. 67	10.35 น.	69.8	88.7	65.6	8 พ.ค. 67	12.35 น.	67.5	77.3	65.2	8 พ.ค. 67	14.35 น.	67.6	79.7	65.2
8 พ.ค. 67	10.40 น.	66.6	77.1	65.5	8 พ.ค. 67	12.40 น.	68.4	79.4	66.2	8 พ.ค. 67	14.40 น.	68.9	82.8	65.0
8 พ.ค. 67	10.45 น.	67.4	82.1	65.4	8 พ.ค. 67	12.45 น.	69.4	79.4	66.8	8 พ.ค. 67	14.45 น.	69.1	82.0	65.4
8 พ.ค. 67	10.50 น.	66.6	75.8	64.3	8 พ.ค. 67	12.50 น.	67.1	76.9	65.7	8 พ.ค. 67	14.50 น.	68.5	80.0	65.3
8 พ.ค. 67	10.55 น.	68.2	85.2	66.7	8 พ.ค. 67	12.55 น.	66.6	80.8	64.4	8 พ.ค. 67	14.55 น.	69.8	80.5	66.1
8 พ.ค. 67	11.00 น.	67.4	73.4	65.9	8 พ.ค. 67	13.00 น.	68.3	79.1	64.6	8 พ.ค. 67	15.00 น.	70.0	89.6	65.9
8 พ.ค. 67	11.05 น.	66.8	76.5	63.2	8 พ.ค. 67	13.05 น.	66.9	77.3	64.4	8 พ.ค. 67	15.05 น.	67.1	79.9	65.6
8 พ.ค. 67	11.10 น.	66.9	81.3	63.5	8 พ.ค. 67	13.10 น.	68.7	83.5	65.8	8 พ.ค. 67	15.10 น.	68.1	81.5	65.4
8 พ.ค. 67	11.15 น.	67.3	77.4	65.8	8 พ.ค. 67	13.15 น.	68.3	83.0	65.7	8 พ.ค. 67	15.15 น.	67.7	79.9	65.4
8 พ.ค. 67	11.20 น.	67.4	76.9	63.8	8 พ.ค. 67	13.20 น.	69.3	95.4	65.4	8 พ.ค. 67	15.20 น.	66.4	75.3	65.3
8 พ.ค. 67	11.25 น.	66.6	77.7	64.1	8 พ.ค. 67	13.25 น.	66.5	73.4	64.2	8 พ.ค. 67	15.25 น.	66.9	74.0	65.5
8 พ.ค. 67	11.30 น.	65.8	79.3	63.2	8 พ.ค. 67	13.30 น.	67.2	76.3	64.4	8 พ.ค. 67	15.30 น.	67.6	76.8	65.6
8 พ.ค. 67	11.35 น.	69.2	89.6	64.9	8 พ.ค. 67	13.35 น.	69.1	82.7	65.2	8 พ.ค. 67	15.35 น.	66.9	72.4	65.6
8 พ.ค. 67	11.40 น.	65.7	75.1	64.9	8 พ.ค. 67	13.40 น.	69.0	93.2	65.5	8 พ.ค. 67	15.40 น.	67.3	74.6	65.6
8 พ.ค. 67	11.45 น.	66.4	76.9	63.6	8 พ.ค. 67	13.45 น.	66.7	76.0	64.9	8 พ.ค. 67	15.45 น.	69.7	91.7	65.8
8 พ.ค. 67	11.50 น.	66.4	77.2	63.2	8 พ.ค. 67	13.50 น.	67.1	78.9	64.9	8 พ.ค. 67	15.50 น.	67.5	79.8	65.5
8 พ.ค. 67	11.55 น.	68.7	87.5	63.6	8 พ.ค. 67	13.55 น.	67.9	79.9	65.1	8 พ.ค. 67	15.55 น.	67.6	74.5	65.8

ชื่อผู้ตรวจวัด/วิเคราะห์: บริษัท เอสซี แอสส์ เอ็มไวเทค จำกัด ชื่อผู้บันทึก (ประจำสถานีตรวจวัด): นายภาณุกร หอมทอง ชื่อผู้ตรวจสอบ/ควบคุม: นายรุ่งฤทธิ์ฤณ

(นายประสาธน์ เอี่ยมเทศ)
ผู้จัดทำ

(นายรุ่งฤทธิ์ฤณ)
กรรมการผู้จัดการ

ตำแหน่งพนักงานขับรถ : บ้านที่ติดตั้งงานมากที่ติดตั้งเห็นโรงงานไฟฟ้า ตำแหน่งพนักงานขับรถ : 47P 616181E 1745195N

วันที่ตรวจ	เวลาตรวจวัด	LAeq	Lmax	L90	วันที่ตรวจ	เวลาตรวจวัด	LAeq	Lmax	L90	วันที่ตรวจ	เวลาตรวจวัด	LAeq	Lmax	L90
8 พ.ค. 67	16.00 น.	68.4	85.3	65.5	8 พ.ค. 67	18.00 น.	67.8	83.1	65.3	8 พ.ค. 67	20.00 น.	67.3	76.0	65.5
8 พ.ค. 67	16.05 น.	68.5	88.4	65.8	8 พ.ค. 67	18.05 น.	66.2	77.4	65.3	8 พ.ค. 67	20.05 น.	66.7	73.0	65.6
8 พ.ค. 67	16.10 น.	69.3	92.0	65.7	8 พ.ค. 67	18.10 น.	66.4	78.4	65.4	8 พ.ค. 67	20.10 น.	68.1	81.2	66.3
8 พ.ค. 67	16.15 น.	68.1	83.7	65.3	8 พ.ค. 67	18.15 น.	66.4	79.4	65.2	8 พ.ค. 67	20.15 น.	67.9	78.9	66.6
8 พ.ค. 67	16.20 น.	69.3	83.8	65.6	8 พ.ค. 67	18.20 น.	65.8	74.9	65.1	8 พ.ค. 67	20.20 น.	67.7	73.6	66.3
8 พ.ค. 67	16.25 น.	66.8	79.9	65.5	8 พ.ค. 67	18.25 น.	66.4	83.7	65.0	8 พ.ค. 67	20.25 น.	68.6	77.5	66.8
8 พ.ค. 67	16.30 น.	67.5	82.9	65.6	8 พ.ค. 67	18.30 น.	65.9	81.0	64.9	8 พ.ค. 67	20.30 น.	68.6	78.5	66.9
8 พ.ค. 67	16.35 น.	67.1	75.3	65.4	8 พ.ค. 67	18.35 น.	67.4	75.2	65.3	8 พ.ค. 67	20.35 น.	69.4	75.6	67.2
8 พ.ค. 67	16.40 น.	68.4	101.6	67.6	8 พ.ค. 67	18.40 น.	68.1	75.4	66.4	8 พ.ค. 67	20.40 น.	69.0	76.0	67.1
8 พ.ค. 67	16.45 น.	68.1	97.0	67.3	8 พ.ค. 67	18.45 น.	66.6	72.3	65.6	8 พ.ค. 67	20.45 น.	69.0	76.8	67.0
8 พ.ค. 67	16.50 น.	68.3	92.8	65.6	8 พ.ค. 67	18.50 น.	67.0	78.4	65.3	8 พ.ค. 67	20.50 น.	68.9	77.6	66.9
8 พ.ค. 67	16.55 น.	67.1	74.1	65.3	8 พ.ค. 67	18.55 น.	67.2	79.0	65.1	8 พ.ค. 67	20.55 น.	67.4	76.5	66.2
8 พ.ค. 67	17.00 น.	67.5	98.3	65.5	8 พ.ค. 67	19.00 น.	66.5	78.7	65.0	8 พ.ค. 67	21.00 น.	67.8	74.7	66.6
8 พ.ค. 67	17.05 น.	68.0	108.2	66.5	8 พ.ค. 67	19.05 น.	66.2	73.3	65.2	8 พ.ค. 67	21.05 น.	68.3	73.6	66.7
8 พ.ค. 67	17.10 น.	68.9	80.9	66.8	8 พ.ค. 67	19.10 น.	66.6	81.0	65.3	8 พ.ค. 67	21.10 น.	67.8	75.7	66.5
8 พ.ค. 67	17.15 น.	66.5	74.4	65.8	8 พ.ค. 67	19.15 น.	67.4	80.1	65.4	8 พ.ค. 67	21.15 น.	68.3	74.9	66.6
8 พ.ค. 67	17.20 น.	66.8	78.2	65.9	8 พ.ค. 67	19.20 น.	65.9	69.3	64.9	8 พ.ค. 67	21.20 น.	68.1	75.1	67.0
8 พ.ค. 67	17.25 น.	66.7	74.2	65.8	8 พ.ค. 67	19.25 น.	65.8	73.7	65.1	8 พ.ค. 67	21.25 น.	67.1	73.2	66.2
8 พ.ค. 67	17.30 น.	66.3	73.7	65.5	8 พ.ค. 67	19.30 น.	66.0	74.9	65.1	8 พ.ค. 67	21.30 น.	67.2	74.7	65.9
8 พ.ค. 67	17.35 น.	66.6	77.8	65.5	8 พ.ค. 67	19.35 น.	66.5	71.1	65.3	8 พ.ค. 67	21.35 น.	66.9	71.4	66.1
8 พ.ค. 67	17.40 น.	66.5	74.7	65.5	8 พ.ค. 67	19.40 น.	66.5	69.3	65.3	8 พ.ค. 67	21.40 น.	66.8	74.9	66.0
8 พ.ค. 67	17.45 น.	66.0	70.8	65.1	8 พ.ค. 67	19.45 น.	66.7	73.5	65.5	8 พ.ค. 67	21.45 น.	66.8	71.8	66.0
8 พ.ค. 67	17.50 น.	66.4	73.3	65.3	8 พ.ค. 67	19.50 น.	66.5	74.4	65.4	8 พ.ค. 67	21.50 น.	67.0	72.5	66.2
8 พ.ค. 67	17.55 น.	66.2	71.1	65.5	8 พ.ค. 67	19.55 น.	66.9	75.8	65.4	8 พ.ค. 67	21.55 น.	67.9	81.3	66.4

ชื่อผู้ตรวจวัด/วิเคราะห์: บริษัท เอช & เอ็นเทค จำกัด

ชื่อผู้รับฟัง (ประธานคณะกรรมการ) : นายวราวุธ สว่างจันทร์ และ นายสมชาย วัฒนพงษ์

ชื่อผู้ตรวจสอบ/ควบคุม : นายสุภา ฤทธิญาณ

(นายประสาธน์ เสียมทอง)
ผู้จัดทำทั่วไป

(นายสุภา ฤทธิญาณ)
กรรมการผู้จัดการ

ตำแหน่งผลิตภัณฑ์สำรวจวัด : บ้านที่ติดตั้งโรงงานมากที่สุตพิเศษเหนือโรงงานไฟฟ้า ตำแหน่งผลิตภัณฑ์ UTM ของสถานีสำรวจวัด : 47P 616181E 1745195N

วันที่ตรวจ	เวลาตรวจวัด	LAeq	Lmax	L90	วันที่ตรวจ	เวลาตรวจวัด	LAeq	Lmax	L90	วันที่ตรวจ	เวลาตรวจวัด	LAeq	Lmax	L90
8 พ.ค. 67	22.00 น.	68.1	95.3	66.1	9 พ.ค. 67	0.00 น.	67.0	73.2	66.0	9 พ.ค. 67	02.00 น.	67.2	70.3	66.5
8 พ.ค. 67	22.05 น.	66.9	73.4	65.9	9 พ.ค. 67	0.05 น.	67.1	73.1	66.1	9 พ.ค. 67	02.05 น.	66.9	71.9	66.2
8 พ.ค. 67	22.10 น.	67.2	72.5	66.2	9 พ.ค. 67	0.10 น.	66.3	71.3	65.6	9 พ.ค. 67	02.10 น.	67.0	70.0	66.2
8 พ.ค. 67	22.15 น.	67.0	72.7	66.1	9 พ.ค. 67	0.15 น.	66.5	72.0	65.7	9 พ.ค. 67	02.15 น.	67.0	72.6	66.2
8 พ.ค. 67	22.20 น.	67.4	73.8	66.2	9 พ.ค. 67	0.20 น.	66.2	71.9	65.5	9 พ.ค. 67	02.20 น.	67.1	73.0	66.2
8 พ.ค. 67	22.25 น.	68.5	83.3	67.2	9 พ.ค. 67	0.25 น.	66.8	74.0	65.5	9 พ.ค. 67	02.25 น.	66.8	70.5	66.1
8 พ.ค. 67	22.30 น.	66.9	72.7	65.9	9 พ.ค. 67	0.30 น.	68.9	76.7	67.1	9 พ.ค. 67	02.30 น.	67.4	71.0	66.7
8 พ.ค. 67	22.35 น.	67.2	72.9	66.2	9 พ.ค. 67	0.35 น.	70.6	83.5	67.5	9 พ.ค. 67	02.35 น.	66.9	69.4	66.1
8 พ.ค. 67	22.40 น.	67.2	74.2	65.9	9 พ.ค. 67	0.40 น.	67.1	73.8	65.9	9 พ.ค. 67	02.40 น.	66.8	69.6	65.9
8 พ.ค. 67	22.45 น.	67.3	73.3	66.1	9 พ.ค. 67	0.45 น.	66.9	71.8	65.9	9 พ.ค. 67	02.45 น.	66.5	68.9	65.6
8 พ.ค. 67	22.50 น.	67.1	72.9	65.9	9 พ.ค. 67	0.50 น.	67.0	72.1	65.8	9 พ.ค. 67	02.50 น.	66.8	70.5	65.8
8 พ.ค. 67	22.55 น.	68.8	74.9	66.8	9 พ.ค. 67	0.55 น.	66.7	71.8	65.7	9 พ.ค. 67	02.55 น.	66.8	72.1	66.0
8 พ.ค. 67	23.00 น.	67.2	71.9	66.4	9 พ.ค. 67	01.00 น.	66.3	71.9	65.3	9 พ.ค. 67	03.00 น.	68.9	75.9	66.6
8 พ.ค. 67	23.05 น.	67.1	73.4	66.1	9 พ.ค. 67	01.05 น.	66.5	70.4	65.8	9 พ.ค. 67	03.05 น.	66.7	73.2	66.0
8 พ.ค. 67	23.10 น.	66.8	74.9	65.9	9 พ.ค. 67	01.10 น.	66.4	71.2	65.4	9 พ.ค. 67	03.10 น.	66.6	69.2	65.9
8 พ.ค. 67	23.15 น.	66.9	73.3	66.1	9 พ.ค. 67	01.15 น.	65.9	68.8	65.1	9 พ.ค. 67	03.15 น.	66.4	69.4	65.9
8 พ.ค. 67	23.20 น.	67.2	72.0	66.4	9 พ.ค. 67	01.20 น.	65.7	68.4	65.1	9 พ.ค. 67	03.20 น.	65.7	68.7	65.1
8 พ.ค. 67	23.25 น.	67.1	72.3	66.3	9 พ.ค. 67	01.25 น.	66.4	68.8	65.5	9 พ.ค. 67	03.25 น.	65.6	69.0	65.1
8 พ.ค. 67	23.30 น.	67.4	74.1	66.0	9 พ.ค. 67	01.30 น.	66.5	68.9	65.7	9 พ.ค. 67	03.30 น.	65.4	68.8	64.9
8 พ.ค. 67	23.35 น.	67.4	72.4	66.5	9 พ.ค. 67	01.35 น.	66.7	69.0	65.9	9 พ.ค. 67	03.35 น.	65.5	70.9	64.8
8 พ.ค. 67	23.40 น.	67.1	73.0	66.2	9 พ.ค. 67	01.40 น.	66.6	69.0	65.9	9 พ.ค. 67	03.40 น.	65.2	67.9	64.8
8 พ.ค. 67	23.45 น.	66.9	72.1	65.9	9 พ.ค. 67	01.45 น.	66.5	69.3	65.7	9 พ.ค. 67	03.45 น.	65.3	68.0	64.9
8 พ.ค. 67	23.50 น.	66.1	69.8	65.5	9 พ.ค. 67	01.50 น.	67.0	70.7	66.2	9 พ.ค. 67	03.50 น.	65.6	68.0	65.0
8 พ.ค. 67	23.55 น.	66.6	71.7	65.8	9 พ.ค. 67	01.55 น.	67.0	71.2	66.3	9 พ.ค. 67	03.55 น.	65.8	69.0	64.9

ชื่อผู้ตรวจวัด/วิเคราะห์: บริษัท เฮลท์ แอนด์ เอ็นวิเทค จำกัด

ชื่อผู้รับผิด (ประจำสถานีตรวจวัด): นายวราวุธ สว่างจันทร์ และ นายณัฏฐกร นามะแสง

ชื่อผู้ตรวจสอบ/ควบคุม: นายสุภา ฤทธิญาณ

(นายประสาธน์ เสียมทอง)
ผู้จัดทำทั่วไป

(นายสุภา ฤทธิญาณ)
กรรมการผู้จัดการ

ตำแหน่งพื้นที่ศึกษาวิเคราะห์ : บ้านที่ติดตั้งงานมากที่ติดตั้งเหนือโรงงานไฟฟ้า ตำแหน่งพื้นที่ติดตั้ง BTM ของสถานีตรวจวัด : 47P 616181E 1745195N

วันที่ตรวจ	เวลาตรวจวัด	L _{Aeq}	L _{max}	L ₉₀	วันที่ตรวจ	เวลาตรวจวัด	L _{Aeq}	L _{max}	L ₉₀	วันที่ตรวจ	เวลาตรวจวัด	L _{Aeq}	L _{max}	L ₉₀
9 พ.ค. 67	04.00 น.	66.5	70.6	65.7	9 พ.ค. 67	06.00 น.	60.8	71.5	56.4	9 พ.ค. 67	08.00 น.	60.0	69.9	54.5
9 พ.ค. 67	04.05 น.	65.7	68.7	65.1	9 พ.ค. 67	06.05 น.	58.6	70.5	54.7	9 พ.ค. 67	08.05 น.	58.5	67.8	55.2
9 พ.ค. 67	04.10 น.	66.0	68.5	65.6	9 พ.ค. 67	06.10 น.	62.1	84.7	54.0	9 พ.ค. 67	08.10 น.	61.3	76.6	56.1
9 พ.ค. 67	04.15 น.	66.1	69.4	65.5	9 พ.ค. 67	06.15 น.	60.2	75.5	55.4	9 พ.ค. 67	08.15 น.	64.1	77.1	57.4
9 พ.ค. 67	04.20 น.	66.8	68.9	66.0	9 พ.ค. 67	06.20 น.	61.0	77.0	55.4	9 พ.ค. 67	08.20 น.	65.4	76.5	56.8
9 พ.ค. 67	04.25 น.	65.9	70.5	65.1	9 พ.ค. 67	06.25 น.	61.9	80.6	55.2	9 พ.ค. 67	08.25 น.	59.2	75.0	56.2
9 พ.ค. 67	04.30 น.	65.6	68.1	65.1	9 พ.ค. 67	06.30 น.	59.6	72.9	55.9	9 พ.ค. 67	08.30 น.	63.1	77.2	56.3
9 พ.ค. 67	04.35 น.	65.3	67.9	65.0	9 พ.ค. 67	06.35 น.	57.1	72.4	53.2	9 พ.ค. 67	08.35 น.	62.3	77.4	58.0
9 พ.ค. 67	04.40 น.	65.5	67.9	65.0	9 พ.ค. 67	06.40 น.	58.8	80.1	53.6	9 พ.ค. 67	08.40 น.	60.8	77.7	56.8
9 พ.ค. 67	04.45 น.	65.3	68.0	64.9	9 พ.ค. 67	06.45 น.	63.1	90.5	55.7	9 พ.ค. 67	08.45 น.	62.9	74.9	58.3
9 พ.ค. 67	04.50 น.	65.3	67.9	64.9	9 พ.ค. 67	06.50 น.	60.2	77.5	55.5	9 พ.ค. 67	08.50 น.	68.2	81.2	59.9
9 พ.ค. 67	04.55 น.	66.0	69.8	65.1	9 พ.ค. 67	06.55 น.	68.1	83.3	58.8	9 พ.ค. 67	08.55 น.	70.4	98.8	58.8
9 พ.ค. 67	05.00 น.	68.0	74.7	66.2	9 พ.ค. 67	07.00 น.	67.9	86.9	61.5	9 พ.ค. 67	09.00 น.	64.6	77.8	59.2
9 พ.ค. 67	05.05 น.	69.0	76.2	67.3	9 พ.ค. 67	07.05 น.	62.6	76.2	58.4	9 พ.ค. 67	09.05 น.	67.0	82.6	58.9
9 พ.ค. 67	05.10 น.	66.9	71.5	66.3	9 พ.ค. 67	07.10 น.	61.3	84.0	55.3	9 พ.ค. 67	09.10 น.	63.6	77.8	58.9
9 พ.ค. 67	05.15 น.	66.8	69.2	66.4	9 พ.ค. 67	07.15 น.	61.9	82.1	54.7	9 พ.ค. 67	09.15 น.	69.2	86.0	66.2
9 พ.ค. 67	05.20 น.	65.7	71.4	65.0	9 พ.ค. 67	07.20 น.	59.9	76.6	54.7	9 พ.ค. 67	09.20 น.	68.3	97.8	66.2
9 พ.ค. 67	05.25 น.	65.7	68.8	65.0	9 พ.ค. 67	07.25 น.	64.2	76.8	54.5	9 พ.ค. 67	09.25 น.	67.0	84.1	64.2
9 พ.ค. 67	05.30 น.	65.7	69.8	65.1	9 พ.ค. 67	07.30 น.	69.0	78.6	62.8	9 พ.ค. 67	09.30 น.	68.9	87.5	65.4
9 พ.ค. 67	05.35 น.	65.5	68.1	65.0	9 พ.ค. 67	07.35 น.	67.8	78.5	58.5	9 พ.ค. 67	09.35 น.	69.0	82.1	66.7
9 พ.ค. 67	05.40 น.	65.9	72.4	65.2	9 พ.ค. 67	07.40 น.	67.9	77.8	63.3	9 พ.ค. 67	09.40 น.	69.1	88.5	66.5
9 พ.ค. 67	05.45 น.	65.9	73.5	65.0	9 พ.ค. 67	07.45 น.	65.2	78.0	58.1	9 พ.ค. 67	09.45 น.	69.4	86.8	66.7
9 พ.ค. 67	05.50 น.	66.6	72.8	65.9	9 พ.ค. 67	07.50 น.	60.0	72.2	58.0	9 พ.ค. 67	09.50 น.	69.3	85.4	66.0
9 พ.ค. 67	05.55 น.	65.2	71.8	60.0	9 พ.ค. 67	07.55 น.	61.2	69.6	55.9	9 พ.ค. 67	09.55 น.	69.5	95.0	67.1

ชื่อผู้ตรวจวัด/วิเคราะห์: บริษัท เอชดี แอนด์ เอ็มไวเทค จำกัด ชื่อผู้บันทึก (ประจำสถานีตรวจวัด): นายภาณุ สาเม่งขจร และ นายภาณุกร หนองทอง ชื่อผู้ตรวจสอบ/ควบคุม: นายรุ่ง ฤทธิ์บุญ

(นายประสาธน์ เอี่ยมเทศ)
ผู้จัดทำข้อมูล

(นายรุ่ง ฤทธิ์บุญ)
กรรมการผู้จัดการ

ตำแหน่งผลิตภัณฑ์ตรวจวัด : บ้านที่ติดตั้งงานมากที่ติดตั้งเห็นอยู่ในงานไฟฟ้า ตำแหน่งผลิตภัณฑ์ BTM ของสถานีตรวจวัด : 47P 616181E 1745195N

วันที่ตรวจ	เวลาตรวจวัด	LAeq	Lmax	L90	วันที่ตรวจ	เวลาตรวจวัด	LAeq	Lmax	L90	วันที่ตรวจ	เวลาตรวจวัด	LAeq	Lmax	L90
9 พ.ค. 67	10.00 น.	68.9	76.6	67.7	9 พ.ค. 67	12.00 น.	68.6	78.9	65.6	9 พ.ค. 67	14.00 น.	65.8	72.8	64.8
9 พ.ค. 67	10.05 น.	68.5	71.0	67.8	9 พ.ค. 67	12.05 น.	69.1	76.4	66.1	9 พ.ค. 67	14.05 น.	66.5	84.3	65.1
9 พ.ค. 67	10.10 น.	68.2	71.1	67.5	9 พ.ค. 67	12.10 น.	69.0	82.8	66.6	9 พ.ค. 67	14.10 น.	67.0	78.8	65.2
9 พ.ค. 67	10.15 น.	68.3	71.5	67.7	9 พ.ค. 67	12.15 น.	68.5	80.0	66.2	9 พ.ค. 67	14.15 น.	66.6	79.0	65.1
9 พ.ค. 67	10.20 น.	68.5	71.3	67.7	9 พ.ค. 67	12.20 น.	68.4	81.9	66.8	9 พ.ค. 67	14.20 น.	67.5	77.9	66.1
9 พ.ค. 67	10.25 น.	68.5	72.6	67.8	9 พ.ค. 67	12.25 น.	68.4	85.5	66.1	9 พ.ค. 67	14.25 น.	67.6	80.3	65.7
9 พ.ค. 67	10.30 น.	68.3	70.7	67.7	9 พ.ค. 67	12.30 น.	68.7	80.0	66.4	9 พ.ค. 67	14.30 น.	66.1	69.2	65.2
9 พ.ค. 67	10.35 น.	68.9	76.1	68.0	9 พ.ค. 67	12.35 น.	69.0	87.6	66.4	9 พ.ค. 67	14.35 น.	68.4	90.5	67.8
9 พ.ค. 67	10.40 น.	69.2	78.0	67.4	9 พ.ค. 67	12.40 น.	68.0	83.5	66.1	9 พ.ค. 67	14.40 น.	68.3	87.9	67.8
9 พ.ค. 67	10.45 น.	68.9	73.7	67.5	9 พ.ค. 67	12.45 น.	68.2	82.5	66.3	9 พ.ค. 67	14.45 น.	67.8	88.7	65.6
9 พ.ค. 67	10.50 น.	69.4	83.6	67.7	9 พ.ค. 67	12.50 น.	68.7	86.2	66.1	9 พ.ค. 67	14.50 น.	66.2	72.5	65.1
9 พ.ค. 67	10.55 น.	69.9	79.8	68.4	9 พ.ค. 67	12.55 น.	67.4	83.7	66.3	9 พ.ค. 67	14.55 น.	68.2	96.9	65.1
9 พ.ค. 67	11.00 น.	69.3	77.1	68.4	9 พ.ค. 67	13.00 น.	67.0	84.3	66.1	9 พ.ค. 67	15.00 น.	68.9	84.8	65.1
9 พ.ค. 67	11.05 น.	69.0	75.9	67.8	9 พ.ค. 67	13.05 น.	66.9	91.8	64.9	9 พ.ค. 67	15.05 น.	68.6	74.5	67.2
9 พ.ค. 67	11.10 น.	69.9	75.4	68.3	9 พ.ค. 67	13.10 น.	66.3	86.3	65.4	9 พ.ค. 67	15.10 น.	69.6	83.9	67.0
9 พ.ค. 67	11.15 น.	69.3	77.1	68.2	9 พ.ค. 67	13.15 น.	66.6	85.7	65.2	9 พ.ค. 67	15.15 น.	68.9	94.5	65.3
9 พ.ค. 67	11.20 น.	70.6	78.0	68.5	9 พ.ค. 67	13.20 น.	66.7	83.0	65.6	9 พ.ค. 67	15.20 น.	66.7	79.9	65.1
9 พ.ค. 67	11.25 น.	68.5	72.2	67.9	9 พ.ค. 67	13.25 น.	67.8	86.0	66.1	9 พ.ค. 67	15.25 น.	65.6	68.3	65.0
9 พ.ค. 67	11.30 น.	70.6	78.5	67.8	9 พ.ค. 67	13.30 น.	70.1	97.3	68.4	9 พ.ค. 67	15.30 น.	65.8	68.8	65.1
9 พ.ค. 67	11.35 น.	68.7	74.4	67.8	9 พ.ค. 67	13.35 น.	69.4	87.9	66.8	9 พ.ค. 67	15.35 น.	66.3	77.9	65.3
9 พ.ค. 67	11.40 น.	68.6	71.5	67.9	9 พ.ค. 67	13.40 น.	67.5	80.6	65.9	9 พ.ค. 67	15.40 น.	66.4	77.7	65.5
9 พ.ค. 67	11.45 น.	69.1	94.7	67.8	9 พ.ค. 67	13.45 น.	68.7	80.7	65.5	9 พ.ค. 67	15.45 น.	69.6	83.8	67.0
9 พ.ค. 67	11.50 น.	68.3	87.2	66.1	9 พ.ค. 67	13.50 น.	68.1	84.5	65.9	9 พ.ค. 67	15.50 น.	69.4	86.1	67.9
9 พ.ค. 67	11.55 น.	68.3	83.8	65.9	9 พ.ค. 67	13.55 น.	66.3	80.2	65.1	9 พ.ค. 67	15.55 น.	68.8	81.8	66.7

ชื่อผู้ตรวจวัด/วิเคราะห์: บริษัท เอสดี แอนด์ เอ็มวี เทคโนโลยี จำกัด ชื่อผู้บันทึก (ประจำสถานีตรวจวัด): นายวราวุธ สว่างธรรม และ นายภาณุกร หอมทอง ชื่อผู้ตรวจสอบ/ควบคุม: นายรุ่งฤทธิ์ฤณ

(นายประสาธน์ เอี่ยมเทศ)
ผู้ดำเนินการทั่วไป

(นายรุ่งฤทธิ์ฤณ)
กรรมการผู้จัดการ

ผลการตรวจวัดระดับการรบกวน (Annoying Noise)

ระหว่างวันที่: 3-9 พฤษภาคม 2567
ตำแหน่งที่ติดตั้งมาตรวัด: บ้านที่ติดโรงงานมากที่สุดติดเหนือโรงงานไฟฟ้า
ตำแหน่งพิกัด UTM: 47P 616181E 1745195N
เครื่องมือตรวจวัด (Measuring Equipment): Sound Level Meter, Model: ST-11D, Serial No.: 820377
วันที่ตรวจรับรอง (Certified Date): December 14, 2023
รุ่นของอุปกรณ์สอบเทียบ (Calibrator Model และ Serial No.): Sound Calibrator, Quest Technologies,
Model: QC-10, Serial No. QE3060101 (ID: NO-SC-001)
วันที่ตรวจรับรอง (Certified Date): January 22, 2024
หน่วยงานตรวจสอบ: บริษัท เฮลท์ แอนด์ เอ็นไวเทค จำกัด

วันที่	ช่วงเวลา	ค่าที่ตรวจวัดได้ (dB(A))				
		1/ระดับเสียงขณะ แหล่งกำเนิดเกิดเสียง	2/ระดับเสียงขณะ ไม่มีการรบกวน	3/ระดับเสียงพื้นฐาน (L90)	4/ระดับเสียงขณะ มีการรบกวน	ค่าระดับการ รบกวน
3 พ.ค. 67	10.00 น.-11.00 น.	69.2	63.2	59.8	67.9	8.1
4 พ.ค. 67	10.00 น.-11.00 น.	68.8	63.2	59.8	67.4	7.6
5 พ.ค. 67	10.00 น.-11.00 น.	69.1	63.2	59.8	67.8	8.0
6 พ.ค. 67	10.00 น.-11.00 น.	68.3	63.2	59.8	66.7	6.9
7 พ.ค. 67	10.00 น.-11.00 น.	68.1	63.2	59.8	66.4	6.6
8 พ.ค. 67	10.00 น.-11.00 น.	67.6	63.2	59.8	65.6	5.8
9 พ.ค. 67	10.00 น.-11.00 น.	68.8	63.2	59.8	67.4	7.6
ค่ามาตรฐาน (dB(A))		-	-	-	-	≤ 10

ค่ามาตรฐาน

1. ประกาศกระทรวงอุตสาหกรรม เรื่อง กำหนดค่าระดับเสียงการรบกวนและระดับเสียงที่เกิดจากการประกอบกิจการโรงงาน พ.ศ. 2548 ออกตามความในพระราชบัญญัติโรงงาน พ.ศ. 2535 ประกาศในราชกิจจานุเบกษา เล่ม 123 ตอนพิเศษ 11 ง. ลงวันที่ 25 มกราคม พ.ศ. 2549

2. ประกาศคณะกรรมการควบคุมมลพิษ เรื่อง วิธีการตรวจวัดระดับเสียงพื้นฐาน ระดับเสียงขณะไม่มีการรบกวน การตรวจวัดและคำนวณระดับเสียงขณะมีการรบกวน การคำนวณค่าระดับการรบกวน และแบบบันทึกเสียงรบกวน พ.ศ. 2565 ประกาศในราชกิจจานุเบกษา เล่ม 139 ตอนพิเศษ 266 ง. ลงวันที่ 11 พฤศจิกายน 2565

ลักษณะของแหล่งกำเนิด

☐ เสียงเกิดขึ้นต่อเนื่องตั้งแต่ 1 ชั่วโมงขึ้นไป

☐ เสียงเกิดขึ้นต่อเนื่องไม่ถึง 1 ชั่วโมง

☒ เสียงเกิดขึ้นไม่ต่อเนื่อง และเกิดขึ้นมากกว่า 1 ช่วงเวลา แต่ละช่วงเวลาก่อให้เกิดขึ้นไม่ถึง 1 ชั่วโมง

☐ มีเสียงกระแทก เสียงแหลมดัง เสียงที่มีความสั่นสะเทือน อย่างใดอย่างหนึ่ง (ระบุ).....

ช่วงเวลา/พื้นที่ที่เกิดเสียง

☒ กลางวัน (06.00-22.00 น.)

☐ กลางคืน (22.00-06.00 น.)

☐ พื้นที่ที่ต้องการความสงบ (ระบุ).....

1/ระดับเสียงขณะแหล่งกำเนิดเกิดเสียง ทำการตรวจวัดวันที่ 03-09/05/67 ช่วงเวลา 10.00-11.00 น.
2/ระดับเสียงขณะไม่มีการรบกวน และระดับเสียงพื้นฐาน (L90) ทำการตรวจวัดวันที่ 03/05/67 ช่วงเวลา 10.00-10.15 น.
3/ระดับเสียงขณะมีการรบกวน +3dB(A) กรณีเสียงเกิดในช่วงเวลากลางคืน, +5dB(A) กรณีมีเสียงกระแทก/แหลมดัง เสียงที่มีความสั่นสะเทือน


(นายประสาธน์ เจริญแหลม)
ผู้จัดการทั่วไป


(นายรุ่ง ฤทธิยาน)
กรรมการผู้จัดการ

ระหว่างวันที่: 2-9 พฤษภาคม 2567
ตำแหน่งพิกัด UTM: 47P 616488E 1745013N
เครื่องมือตรวจวัด (Measuring Equipment): Sound Level Meter, Model: ST-110, Serial No.: 820379
วันที่ตรวจรับรอง (Certified Date): December 14, 2023
รุ่นของอุปกรณ์สอบเทียบ (Calibrator Model และ Serial No.): Sound Calibrator, Quest Technologies,
Model: QC-10, Serial No. QE3060101 (ID: NO-SC-001)
วันที่ตรวจรับรอง (Certified Date): January 22, 2024
หน่วยงานตรวจสอบ: บริษัท เฮลท์ แอนด์ เอ็นไวเทค จำกัด

วันที่ตรวจวัด	เวลาตรวจวัด	ค่าระดับเสียงเฉลี่ย (Equivalent Sound Pressure Level) (dB(A))		
		LAeq	Lmax	L90
2 พ.ค. 67	17.00 น. - 18.00 น.	51.2	73.5	46.4
2 พ.ค. 67	18.00 น. - 19.00 น.	52.9	69.6	47.4
2 พ.ค. 67	19.00 น. - 20.00 น.	49.0	68.7	43.0
2 พ.ค. 67	20.00 น. - 21.00 น.	49.0	72.0	45.1
2 พ.ค. 67	21.00 น. - 22.00 น.	48.6	64.5	46.2
2 พ.ค. 67	22.00 น. - 23.00 น.	48.4	64.5	46.5
2-3 พ.ค. 67	23.00 น. - 00.00 น.	45.9	70.4	42.0
3 พ.ค. 67	00.00 น. - 01.00 น.	47.0	60.7	44.7
3 พ.ค. 67	01.00 น. - 02.00 น.	42.1	65.2	38.8
3 พ.ค. 67	02.00 น. - 03.00 น.	42.8	67.7	39.3
3 พ.ค. 67	03.00 น. - 04.00 น.	42.4	63.8	38.4
3 พ.ค. 67	04.00 น. - 05.00 น.	43.0	67.5	39.1
3 พ.ค. 67	05.00 น. - 06.00 น.	51.4	69.0	46.0
3 พ.ค. 67	06.00 น. - 07.00 น.	49.6	69.6	43.9
3 พ.ค. 67	07.00 น. - 08.00 น.	52.3	78.1	45.1
3 พ.ค. 67	08.00 น. - 09.00 น.	49.9	71.2	44.5
3 พ.ค. 67	09.00 น. - 10.00 น.	51.4	75.8	42.9
3 พ.ค. 67	10.00 น. - 11.00 น.	50.0	73.0	41.3
3 พ.ค. 67	11.00 น. - 12.00 น.	49.9	86.8	40.6
3 พ.ค. 67	12.00 น. - 13.00 น.	48.4	68.9	38.9
3 พ.ค. 67	13.00 น. - 14.00 น.	48.0	68.0	38.4
3 พ.ค. 67	14.00 น. - 15.00 น.	49.1	68.4	39.5
3 พ.ค. 67	15.00 น. - 16.00 น.	46.4	70.0	39.3
3 พ.ค. 67	16.00 น. - 17.00 น.	50.8	68.4	42.7
ระดับเสียง 24 ชั่วโมง		49.3	-	42.5
ระดับเสียงสูงสุด		-	86.8	-
ค่ามาตรฐานระดับเสียง 24 ชั่วโมง / LAeq		70 dB (A)		
ค่ามาตรฐานระดับเสียงสูงสุด / Lmax		115 dB (A)		
ค่าระดับเสียงเฉลี่ยกลางวันกลางคืน (Ldn)		54.1		

หมายเหตุ : ประกาศกระทรวงอุตสาหกรรม เรื่อง กำหนดค่าระดับเสียงการรบกวนและระดับเสียงที่เกิดจากการประกอบกิจการโรงงาน พ.ศ. 2548 ออกตามความในพระราชบัญญัติโรงงาน พ.ศ. 2535 ประกาศในราชกิจจานุเบกษา เล่ม 123 ตอนพิเศษ 114 ลงวันที่ 25 มกราคม พ.ศ. 2549

ชื่อผู้ตรวจวัด/วิเคราะห์: บริษัท เฮลท์ แอนด์ เอ็นไวเทค จำกัด
ชื่อผู้บันทึก (ประจำสถานีตรวจวัด): นายวรวิศ สานแก้วทราย และ นายภาณุกร พงษ์ภักดิ์
ชื่อผู้ตรวจสอบ/ควบคุม: นายรุ่ง ฤทธิญาณ


(นายประสาธน์ เอี่ยมแหลม)
ผู้จัดการทั่วไป


(นายรุ่ง ฤทธิญาณ)
กรรมการผู้จัดการ

วันที่ตรวจวัด	เวลาตรวจวัด	ค่าระดับเสียงเฉลี่ย (Equivalent Sound Pressure Level) (dB(A))		
		L _{Aeq}	L _{max}	L ₉₀
3 พ.ค. 67	17.00 น. – 18.00 น.	50.3	72.4	44.1
3 พ.ค. 67	18.00 น. – 19.00 น.	50.5	78.8	42.9
3 พ.ค. 67	19.00 น. – 20.00 น.	48.8	67.8	42.7
3 พ.ค. 67	20.00 น. – 21.00 น.	46.3	66.0	42.2
3 พ.ค. 67	21.00 น. – 22.00 น.	48.8	74.3	45.3
3 พ.ค. 67	22.00 น. – 23.00 น.	46.2	61.4	43.2
3-4 พ.ค. 67	23.00 น. – 00.00 น.	47.7	59.9	45.0
4 พ.ค. 67	00.00 น. – 01.00 น.	50.4	68.6	48.4
4 พ.ค. 67	01.00 น. – 02.00 น.	49.8	59.2	48.1
4 พ.ค. 67	02.00 น. – 03.00 น.	48.3	58.3	45.4
4 พ.ค. 67	03.00 น. – 04.00 น.	44.1	65.4	39.8
4 พ.ค. 67	04.00 น. – 05.00 น.	44.0	62.0	40.0
4 พ.ค. 67	05.00 น. – 06.00 น.	49.4	74.5	44.0
4 พ.ค. 67	06.00 น. – 07.00 น.	52.3	70.9	43.9
4 พ.ค. 67	07.00 น. – 08.00 น.	51.5	71.4	44.3
4 พ.ค. 67	08.00 น. – 09.00 น.	51.8	84.6	43.3
4 พ.ค. 67	09.00 น. – 10.00 น.	51.2	82.5	42.9
4 พ.ค. 67	10.00 น. – 11.00 น.	49.2	80.7	40.2
4 พ.ค. 67	11.00 น. – 12.00 น.	48.4	70.7	39.0
4 พ.ค. 67	12.00 น. – 13.00 น.	48.4	71.7	39.4
4 พ.ค. 67	13.00 น. – 14.00 น.	48.0	65.2	39.8
4 พ.ค. 67	14.00 น. – 15.00 น.	47.3	71.9	38.9
4 พ.ค. 67	15.00 น. – 16.00 น.	48.3	68.8	41.5
4 พ.ค. 67	16.00 น. – 17.00 น.	50.0	69.7	42.3
ระดับเสียง 24 ชั่วโมง		49.3	-	42.8
ระดับเสียงสูงสุด		-	84.6	-
ค่ามาตรฐานระดับเสียง 24 ชั่วโมง / L _{Aeq}		70 dB (A)		
ค่ามาตรฐานระดับเสียงสูงสุด / L _{max}		115 dB (A)		
ค่าระดับเสียงเฉลี่ยกลางวันกลางคืน (L _{din})		55.3		


คำมาตรฐาน : ประกาศกระทรวงอุตสาหกรรม เรื่อง กำหนดค่าระดับเสียงการรบกวนและระดับเสียงที่เกิดจากการประกอบกิจการโรงงาน พ.ศ. 2548
ออกตามความในพระราชบัญญัติโรงงาน พ.ศ. 2535 ประกาศในราชกิจจานุเบกษา เล่ม 123 ตอนพิเศษ 11 ง. ลงวันที่ 25 มกราคม พ.ศ. 2549

ชื่อผู้ตรวจวัด/วิเคราะห์: บริษัท เฮอร์ แอนด์ เอ็นไวเทค จำกัด

ชื่อผู้บันทึก (ประจำสถานีตรวจวัด): นายวราวุธ ตาแก้วทรายแดง นายภาณุกร วัฒนทอง

ชื่อผู้ตรวจสอบ/ควบคุม: นายรุ่งเรือง วัฒนทอง


(นายประสาธน์ เอี่ยมแพทธาน)
ผู้จัดการทั่วไป


(นายรุ่งเรือง วัฒนทอง)
กรรมการผู้จัดการ

วันที่ตรวจวัด	เวลาตรวจวัด	ค่าระดับเสียงเฉลี่ย (Equivalent Sound Pressure Level) (dB(A))		
		L _{Aeq}	L _{max}	L ₉₀
4 พ.ค. 67	17.00 น. – 18.00 น.	49.6	69.9	42.8
4 พ.ค. 67	18.00 น. – 19.00 น.	52.4	73.5	46.1
4 พ.ค. 67	19.00 น. – 20.00 น.	48.8	70.2	42.4
4 พ.ค. 67	20.00 น. – 21.00 น.	49.9	60.9	47.2
4 พ.ค. 67	21.00 น. – 22.00 น.	51.1	66.6	48.4
4 พ.ค. 67	22.00 น. – 23.00 น.	46.0	63.5	43.4
4-5 พ.ค. 67	23.00 น. – 00.00 น.	46.3	62.8	43.0
5 พ.ค. 67	00.00 น. – 01.00 น.	46.2	58.9	43.5
5 พ.ค. 67	01.00 น. – 02.00 น.	45.8	60.0	43.6
5 พ.ค. 67	02.00 น. – 03.00 น.	46.5	70.4	41.4
5 พ.ค. 67	03.00 น. – 04.00 น.	43.1	59.9	40.7
5 พ.ค. 67	04.00 น. – 05.00 น.	44.5	63.3	40.9
5 พ.ค. 67	05.00 น. – 06.00 น.	49.2	71.4	43.4
5 พ.ค. 67	06.00 น. – 07.00 น.	51.8	78.5	43.4
5 พ.ค. 67	07.00 น. – 08.00 น.	51.3	78.7	44.0
5 พ.ค. 67	08.00 น. – 09.00 น.	55.7	80.2	43.6
5 พ.ค. 67	09.00 น. – 10.00 น.	50.0	71.7	42.9
5 พ.ค. 67	10.00 น. – 11.00 น.	49.3	77.8	42.0
5 พ.ค. 67	11.00 น. – 12.00 น.	49.8	73.2	41.0
5 พ.ค. 67	12.00 น. – 13.00 น.	48.3	69.9	38.7
5 พ.ค. 67	13.00 น. – 14.00 น.	46.2	65.7	36.9
5 พ.ค. 67	14.00 น. – 15.00 น.	47.2	63.9	38.7
5 พ.ค. 67	15.00 น. – 16.00 น.	49.2	74.6	40.3
5 พ.ค. 67	16.00 น. – 17.00 น.	49.3	69.9	41.2
ระดับเสียง 24 ชั่วโมง		49.6	-	42.5
ระดับเสียงสูงสุด		-	80.2	-
ค่ามาตรฐานระดับเสียง 24 ชั่วโมง / L _{Aeq}		70 dB (A)		
ค่ามาตรฐานระดับเสียงสูงสุด / L _{max}		115 dB (A)		
ค่าระดับเสียงเฉลี่ยกลางวันกลางคืน (L _{din})		54.4		

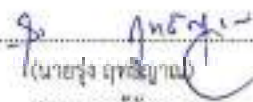
คำมาตรฐาน : ประกาศกระทรวงอุตสาหกรรม เรื่อง กำหนดค่าระดับเสียงการรบกวนและระดับเสียงที่เกิดจากการประกอบกิจการโรงงาน พ.ศ. 2548
ออกตามความในพระราชบัญญัติโรงงาน พ.ศ. 2535 ประกาศในราชกิจจานุเบกษา เล่ม 123 ตอนพิเศษ 11 ง. ลงวันที่ 25 มกราคม พ.ศ. 2549

ชื่อผู้ตรวจวัด/วิเคราะห์: บริษัท เฮอร์ แอนด์ เอ็นไวเทค จำกัด

ชื่อผู้บันทึก (ประจำสถานีตรวจวัด): นายวราวุธ ตาแดงทรายแดง นายภาณุกร วัฒนทอง

ชื่อผู้ตรวจสอบ/ควบคุม: นายรุ่งเรือง วัฒนทอง


(นายประสงฆ์ นิ่มบาท)
ผู้จัดการทั่วไป


(นายรุ่งเรือง วัฒนทอง)
กรรมการผู้จัดการ

วันที่ตรวจวัด	เวลาตรวจวัด	ค่าระดับเสียงเฉลี่ย (Equivalent Sound Pressure Level) (dB(A))		
		L _{Aeq}	L _{max}	L ₉₀
5 พ.ค. 67	17.00 น. – 18.00 น.	48.7	64.8	41.4
5 พ.ค. 67	18.00 น. – 19.00 น.	52.6	78.3	44.6
5 พ.ค. 67	19.00 น. – 20.00 น.	47.7	71.7	40.4
5 พ.ค. 67	20.00 น. – 21.00 น.	47.3	75.2	40.5
5 พ.ค. 67	21.00 น. – 22.00 น.	49.5	70.7	44.2
5 พ.ค. 67	22.00 น. – 23.00 น.	45.7	64.6	42.9
5-6 พ.ค. 67	23.00 น. – 00.00 น.	43.6	63.2	39.9
6 พ.ค. 67	00.00 น. – 01.00 น.	45.3	58.6	41.6
6 พ.ค. 67	01.00 น. – 02.00 น.	45.2	57.2	41.9
6 พ.ค. 67	02.00 น. – 03.00 น.	43.1	62.7	40.1
6 พ.ค. 67	03.00 น. – 04.00 น.	43.9	58.2	40.5
6 พ.ค. 67	04.00 น. – 05.00 น.	44.8	67.3	39.9
6 พ.ค. 67	05.00 น. – 06.00 น.	51.8	80.9	43.2
6 พ.ค. 67	06.00 น. – 07.00 น.	49.2	71.9	42.5
6 พ.ค. 67	07.00 น. – 08.00 น.	51.3	67.6	45.3
6 พ.ค. 67	08.00 น. – 09.00 น.	51.6	79.0	45.2
6 พ.ค. 67	09.00 น. – 10.00 น.	51.3	77.6	45.1
6 พ.ค. 67	10.00 น. – 11.00 น.	47.8	66.6	40.2
6 พ.ค. 67	11.00 น. – 12.00 น.	48.8	73.4	39.4
6 พ.ค. 67	12.00 น. – 13.00 น.	47.4	66.3	37.6
6 พ.ค. 67	13.00 น. – 14.00 น.	47.4	64.5	38.1
6 พ.ค. 67	14.00 น. – 15.00 น.	47.6	66.2	39.0
6 พ.ค. 67	15.00 น. – 16.00 น.	47.3	67.5	37.4
6 พ.ค. 67	16.00 น. – 17.00 น.	48.2	62.5	40.4
ระดับเสียง 24 ชั่วโมง		48.6	-	41.3
ระดับเสียงสูงสุด		-	80.9	-
ค่ามาตรฐานระดับเสียง 24 ชั่วโมง / L _{Aeq}		70 dB (A)		
ค่ามาตรฐานระดับเสียงสูงสุด / L _{max}		115 dB (A)		
ค่าระดับเสียงเฉลี่ยกลางวันกลางคืน (L _{dn})		53.7		

คำนวณรวม : ประกาศกระทรวงอุตสาหกรรม เรื่อง กำหนดค่าระดับเสียงการรบกวนและระดับเสียงที่เกิดจากการประกอบกิจการโรงงาน พ.ศ. 2548
ออกตามความในพระราชบัญญัติโรงงาน พ.ศ. 2535 ประกาศในราชกิจจานุเบกษา เล่ม 123 ตอนที่พิเศษ 11 ง ลงวันที่ 25 มกราคม พ.ศ. 2549

ชื่อผู้ตรวจวัด/วิเคราะห์: บริษัท เฮลท์ แอนด์ เอ็นไวเทค จำกัด

ชื่อผู้บันทึก (ประจำสถานีตรวจวัด): นายวราวุธ สาน่งทราย และ นายภาสกร หนองทอง

ชื่อผู้ตรวจสอบ/ควบคุม: นายรุ่ง ฤทธิธรรม


(นายประสาธน์ เขียวแพทอง)
ผู้จัดการทั่วไป


(นายรุ่ง ฤทธิธรรม)
กรรมการผู้จัดการ

วันที่ตรวจวัด	เวลาตรวจวัด	ค่าระดับเสียงเฉลี่ย (Equivalent Sound Pressure Level) (dB(A))		
		L _{Aeq}	L _{max}	L ₉₀
6 พ.ค. 67	17.00 น. – 18.00 น.	51.4	70.4	44.8
6 พ.ค. 67	18.00 น. – 19.00 น.	51.7	71.0	44.9
6 พ.ค. 67	19.00 น. – 20.00 น.	48.7	67.9	43.3
6 พ.ค. 67	20.00 น. – 21.00 น.	47.5	65.8	42.3
6 พ.ค. 67	21.00 น. – 22.00 น.	48.1	71.1	42.1
6 พ.ค. 67	22.00 น. – 23.00 น.	45.4	65.6	40.5
6-7 พ.ค. 67	23.00 น. – 00.00 น.	47.8	61.0	45.0
7 พ.ค. 67	00.00 น. – 01.00 น.	48.4	61.4	46.2
7 พ.ค. 67	01.00 น. – 02.00 น.	48.1	59.3	46.1
7 พ.ค. 67	02.00 น. – 03.00 น.	48.3	62.5	45.6
7 พ.ค. 67	03.00 น. – 04.00 น.	45.6	62.9	41.6
7 พ.ค. 67	04.00 น. – 05.00 น.	47.3	69.5	39.8
7 พ.ค. 67	05.00 น. – 06.00 น.	54.1	70.2	49.6
7 พ.ค. 67	06.00 น. – 07.00 น.	53.4	69.3	50.3
7 พ.ค. 67	07.00 น. – 08.00 น.	51.9	73.9	46.8
7 พ.ค. 67	08.00 น. – 09.00 น.	52.6	73.6	47.6
7 พ.ค. 67	09.00 น. – 10.00 น.	51.7	83.6	44.2
7 พ.ค. 67	10.00 น. – 11.00 น.	50.8	68.8	44.3
7 พ.ค. 67	11.00 น. – 12.00 น.	51.6	76.7	44.5
7 พ.ค. 67	12.00 น. – 13.00 น.	48.8	66.9	41.8
7 พ.ค. 67	13.00 น. – 14.00 น.	50.0	74.5	43.5
7 พ.ค. 67	14.00 น. – 15.00 น.	53.2	75.4	48.3
7 พ.ค. 67	15.00 น. – 16.00 น.	54.4	80.6	49.6
7 พ.ค. 67	16.00 น. – 17.00 น.	48.7	71.1	42.6
ระดับเสียง 24 ชั่วโมง		48.6	-	41.3
ระดับเสียงสูงสุด		-	83.6	-
ค่ามาตรฐานระดับเสียง 24 ชั่วโมง / L _{Aeq}		70 dB (A)		
ค่ามาตรฐานระดับเสียงสูงสุด / L _{max}		115 dB (A)		
ค่าระดับเสียงเฉลี่ยกลางวันกลางคืน (L _{din})		56.4		

คำมาตรฐาน : ประกาศกระทรวงอุตสาหกรรม เรื่อง กำหนดค่าระดับเสียงการรบกวนและระดับเสียงที่เกิดจากการประกอบกิจการโรงงาน พ.ศ. 2548
ออกตามความในพระราชบัญญัติโรงงาน พ.ศ. 2535 ประกาศในราชกิจจานุเบกษา เล่ม 123 ตอนพิเศษ 11 ง. ลงวันที่ 25 มกราคม พ.ศ. 2549

ชื่อผู้ตรวจวัด/วิเคราะห์: บริษัท เฮอร์ แอนด์ เอ็นไวเทค จำกัด

ชื่อผู้บันทึก (ประจำสถานีตรวจวัด): นายวราวุธ ตาแก้วทรายแดง นายภาณุกร วัฒนทอง

ชื่อผู้ตรวจสอบ/ควบคุม: นายรุ่ง อรุณนิวัฒน์


(นายประสาธน์ เอี่ยมแถม)
ผู้จัดการทั่วไป


(นายรุ่ง อรุณนิวัฒน์)
กรรมการผู้จัดการ

วันที่ตรวจวัด	เวลาตรวจวัด	ค่าระดับเสียงเฉลี่ย (Equivalent Sound Pressure Level) (dB(A))		
		L _{Aeq}	L _{max}	L ₉₀
7 พ.ค. 67	17.00 น. – 18.00 น.	49.1	65.2	44.1
7 พ.ค. 67	18.00 น. – 19.00 น.	50.1	71.3	43.4
7 พ.ค. 67	19.00 น. – 20.00 น.	47.9	65.0	42.5
7 พ.ค. 67	20.00 น. – 21.00 น.	49.2	67.0	46.7
7 พ.ค. 67	21.00 น. – 22.00 น.	49.2	74.4	44.7
7 พ.ค. 67	22.00 น. – 23.00 น.	47.5	61.1	44.2
7-8 พ.ค. 67	23.00 น. – 00.00 น.	47.3	57.2	44.6
8 พ.ค. 67	00.00 น. – 01.00 น.	47.3	57.6	45.3
8 พ.ค. 67	01.00 น. – 02.00 น.	48.3	70.5	44.7
8 พ.ค. 67	02.00 น. – 03.00 น.	44.6	58.3	40.0
8 พ.ค. 67	03.00 น. – 04.00 น.	43.7	70.5	39.3
8 พ.ค. 67	04.00 น. – 05.00 น.	47.6	71.9	44.3
8 พ.ค. 67	05.00 น. – 06.00 น.	52.2	74.2	47.3
8 พ.ค. 67	06.00 น. – 07.00 น.	51.9	70.4	48.6
8 พ.ค. 67	07.00 น. – 08.00 น.	51.5	67.7	44.1
8 พ.ค. 67	08.00 น. – 09.00 น.	57.0	70.5	44.9
8 พ.ค. 67	09.00 น. – 10.00 น.	50.5	79.1	41.3
8 พ.ค. 67	10.00 น. – 11.00 น.	49.1	72.5	40.7
8 พ.ค. 67	11.00 น. – 12.00 น.	52.0	80.5	43.7
8 พ.ค. 67	12.00 น. – 13.00 น.	48.2	74.0	39.1
8 พ.ค. 67	13.00 น. – 14.00 น.	47.3	67.1	37.3
8 พ.ค. 67	14.00 น. – 15.00 น.	46.7	71.8	38.7
8 พ.ค. 67	15.00 น. – 16.00 น.	47.9	72.0	40.6
8 พ.ค. 67	16.00 น. – 17.00 น.	49.0	66.4	42.1
ระดับเสียง 24 ชั่วโมง		50.0	-	43.0
ระดับเสียงสูงสุด		-	80.5	-
ค่ามาตรฐานระดับเสียง 24 ชั่วโมง / L _{Aeq}		70 dB (A)		
ค่ามาตรฐานระดับเสียงสูงสุด / L _{max}		115 dB (A)		
ค่าระดับเสียงเฉลี่ยกลางวันกลางคืน (L _{dn})		55.4		


คำมาตรฐาน : ประกาศกระทรวงอุตสาหกรรม เรื่อง กำหนดค่าระดับเสียงการรบกวนและระดับเสียงที่เกิดจากการประกอบกิจการโรงงาน พ.ศ. 2548
ออกตามความในพระราชบัญญัติโรงงาน พ.ศ. 2535 ประกาศในราชกิจจานุเบกษา เล่ม 123 ตอนพิเศษ 11 ง. ลงวันที่ 25 มกราคม พ.ศ. 2549

ชื่อผู้ตรวจวัด/วิเคราะห์: บริษัท เฮอร์ แอนด์ เอ็นไวเทค จำกัด

ชื่อผู้บันทึก (ประจำสถานีตรวจวัด): นายวราวุธ ตาแดงทรายแดง นายภาณุกร วัฒนทอง

ชื่อผู้ตรวจสอบ/ควบคุม: นายรุ่ง ฤทธิธรรม


(นายประสาธน์ เอี่ยมแท้)
ผู้จัดการทั่วไป


(นายรุ่ง ฤทธิธรรม)
กรรมการผู้จัดการ

วันที่ตรวจวัด	เวลาตรวจวัด	ค่าระดับเสียงเฉลี่ย (Equivalent Sound Pressure Level) (dB(A))		
		LAeq	Lmax	L90
8 พ.ค. 67	17.00 น. - 18.00 น.	50.2	70.3	44.6
8 พ.ค. 67	18.00 น. - 19.00 น.	49.8	79.6	43.1
8 พ.ค. 67	19.00 น. - 20.00 น.	48.4	60.8	42.8
8 พ.ค. 67	20.00 น. - 21.00 น.	49.3	70.1	44.5
8 พ.ค. 67	21.00 น. - 22.00 น.	49.3	72.0	45.4
8 พ.ค. 67	22.00 น. - 23.00 น.	48.4	58.9	46.3
8-9 พ.ค. 67	23.00 น. - 00.00 น.	46.9	65.9	44.8
9 พ.ค. 67	00.00 น. - 01.00 น.	44.7	64.8	40.8
9 พ.ค. 67	01.00 น. - 02.00 น.	44.8	61.0	42.0
9 พ.ค. 67	02.00 น. - 03.00 น.	45.9	62.7	43.5
9 พ.ค. 67	03.00 น. - 04.00 น.	45.2	59.0	42.7
9 พ.ค. 67	04.00 น. - 05.00 น.	45.8	65.6	42.6
9 พ.ค. 67	05.00 น. - 06.00 น.	51.1	72.4	47.5
9 พ.ค. 67	06.00 น. - 07.00 น.	53.8	72.6	50.2
9 พ.ค. 67	07.00 น. - 08.00 น.	55.2	80.6	50.6
9 พ.ค. 67	08.00 น. - 09.00 น.	55.5	86.0	47.8
9 พ.ค. 67	09.00 น. - 10.00 น.	50.7	73.2	44.3
9 พ.ค. 67	10.00 น. - 11.00 น.	51.5	72.3	45.0
9 พ.ค. 67	11.00 น. - 12.00 น.	52.2	69.3	47.5
9 พ.ค. 67	12.00 น. - 13.00 น.	52.3	73.9	47.7
9 พ.ค. 67	13.00 น. - 14.00 น.	52.7	78.3	44.4
9 พ.ค. 67	14.00 น. - 15.00 น.	47.7	62.8	40.6
9 พ.ค. 67	15.00 น. - 16.00 น.	50.8	69.9	42.7
9 พ.ค. 67	16.00 น. - 17.00 น.	49.8	71.4	42.9
ระดับเสียง 24 ชั่วโมง		50.7	-	44.8
ระดับเสียงสูงสุด		-	86.0	-
ค่ามาตรฐานระดับเสียง 24 ชั่วโมง / LAeq		70 dB (A)		
ค่ามาตรฐานระดับเสียงสูงสุด / Lmax		115 dB (A)		
ค่าระดับเสียงเฉลี่ยกลางวันกลางคืน (Ldn)		55.6		


ส่วนมาตรฐาน : ประกาศกระทรวงอุตสาหกรรม เรื่อง กำหนดค่าระดับเสียงการรบกวนและระดับเสียงที่เกิดจากการประกอบกิจการโรงงาน พ.ศ. 2548
ออกตามความในพระราชบัญญัติโรงงาน พ.ศ. 2535 ประกาศในราชกิจจานุเบกษา เล่ม 123 ตอนที่ 11 ง. ลงวันที่ 25 มกราคม พ.ศ. 2549

ชื่อผู้ตรวจวัด/วิเคราะห์: บริษัท เฮลท์ แอนด์ เอ็นไวเทค จำกัด

ชื่อผู้บันทึก (ประจำสถานีตรวจวัด): นายวราวุธ สอนกัณทราม และ นายภาณุกร วัฒนอนทอง

ชื่อผู้ตรวจสอบ/ควบคุม: นายรุ่ง ฤทธิญาณ


(นายประสาธน์ เอียบแหลม)
ผู้จัดการทั่วไป


(นายรุ่ง ฤทธิญาณ)
กรรมการผู้จัดการ

การตรวจวัดระดับความดังของเสียงเฉลี่ย 5 นาที

ตำแหน่งที่ติดตั้งสถานีตรวจวัด: บ้านที่ติดโรงงานมาที่สุตทิศใต้โรงงานไฟฟ้า ตำแหน่งที่ติดตั้ง: 4TP 616488E 1745013N ระหว่างวันที่: 2-9 พฤษภาคม 2567

วันที่ตรวจ	เวลาตรวจวัด	L _{Aeq}	L _{max}	L ₉₀	วันที่ตรวจ	เวลาตรวจวัด	L _{Aeq}	L _{max}	L ₉₀	วันที่ตรวจ	เวลาตรวจวัด	L _{Aeq}	L _{max}	L ₉₀
2 พ.ค. 67	17.00 น.	55.4	73.5	51.6	2 พ.ค. 67	19.00 น.	56.3	64.3	44.9	2 พ.ค. 67	21.00 น.	47.8	57.8	46.2
2 พ.ค. 67	17.05 น.	54.6	65.9	50.3	2 พ.ค. 67	19.05 น.	46.9	56.6	41.7	2 พ.ค. 67	21.05 น.	49.8	58.4	47.1
2 พ.ค. 67	17.10 น.	53.5	63.0	49.2	2 พ.ค. 67	19.10 น.	46.9	56.6	41.9	2 พ.ค. 67	21.10 น.	47.8	55.9	45.6
2 พ.ค. 67	17.15 น.	52.7	62.4	46.4	2 พ.ค. 67	19.15 น.	47.3	57.1	43.2	2 พ.ค. 67	21.15 น.	47.8	54.0	45.8
2 พ.ค. 67	17.20 น.	49.6	59.4	46.3	2 พ.ค. 67	19.20 น.	50.0	64.0	41.7	2 พ.ค. 67	21.20 น.	48.7	55.8	46.6
2 พ.ค. 67	17.25 น.	49.1	56.6	45.1	2 พ.ค. 67	19.25 น.	49.4	65.2	43.5	2 พ.ค. 67	21.25 น.	47.5	53.1	46.1
2 พ.ค. 67	17.30 น.	48.0	60.3	43.3	2 พ.ค. 67	19.30 น.	52.5	68.2	42.5	2 พ.ค. 67	21.30 น.	48.5	57.0	46.5
2 พ.ค. 67	17.35 น.	51.1	68.1	47.3	2 พ.ค. 67	19.35 น.	51.7	68.7	44.2	2 พ.ค. 67	21.35 น.	47.8	55.2	45.7
2 พ.ค. 67	17.40 น.	49.6	60.9	45.9	2 พ.ค. 67	19.40 น.	47.6	56.0	44.2	2 พ.ค. 67	21.40 น.	47.7	54.6	46.0
2 พ.ค. 67	17.45 น.	50.8	62.6	45.5	2 พ.ค. 67	19.45 น.	47.3	56.8	43.0	2 พ.ค. 67	21.45 น.	50.0	61.4	46.7
2 พ.ค. 67	17.50 น.	48.6	56.9	43.3	2 พ.ค. 67	19.50 น.	45.0	53.8	41.8	2 พ.ค. 67	21.50 น.	49.1	61.5	46.6
2 พ.ค. 67	17.55 น.	51.8	69.3	43.1	2 พ.ค. 67	19.55 น.	47.4	62.0	42.8	2 พ.ค. 67	21.55 น.	50.4	64.5	45.9
2 พ.ค. 67	18.00 น.	50.6	69.6	45.4	2 พ.ค. 67	20.00 น.	49.0	61.1	43.7	2 พ.ค. 67	22.00 น.	47.7	55.9	45.9
2 พ.ค. 67	18.05 น.	50.4	63.1	45.0	2 พ.ค. 67	20.05 น.	46.0	55.6	42.2	2 พ.ค. 67	22.05 น.	48.0	58.7	46.2
2 พ.ค. 67	18.10 น.	48.8	57.0	44.1	2 พ.ค. 67	20.10 น.	47.3	57.3	43.5	2 พ.ค. 67	22.10 น.	47.7	52.1	43.9
2 พ.ค. 67	18.15 น.	49.5	56.0	44.9	2 พ.ค. 67	20.15 น.	47.2	57.0	43.2	2 พ.ค. 67	22.15 น.	48.9	55.1	47.3
2 พ.ค. 67	18.20 น.	48.3	63.4	42.3	2 พ.ค. 67	20.20 น.	48.4	58.1	44.7	2 พ.ค. 67	22.20 น.	49.0	53.9	47.2
2 พ.ค. 67	18.25 น.	49.6	61.9	44.0	2 พ.ค. 67	20.25 น.	49.0	56.7	45.5	2 พ.ค. 67	22.25 น.	48.0	58.4	45.9
2 พ.ค. 67	18.30 น.	49.5	55.9	45.8	2 พ.ค. 67	20.30 น.	50.2	58.2	47.0	2 พ.ค. 67	22.30 น.	49.3	57.6	47.4
2 พ.ค. 67	18.35 น.	48.8	56.7	44.5	2 พ.ค. 67	20.35 น.	49.7	56.3	46.7	2 พ.ค. 67	22.35 น.	48.3	54.3	47.0
2 พ.ค. 67	18.40 น.	51.9	64.2	43.7	2 พ.ค. 67	20.40 น.	48.7	56.6	45.9	2 พ.ค. 67	22.40 น.	49.6	64.5	46.4
2 พ.ค. 67	18.45 น.	62.6	65.8	49.2	2 พ.ค. 67	20.45 น.	47.7	54.8	46.0	2 พ.ค. 67	22.45 น.	48.0	53.3	46.5
2 พ.ค. 67	18.50 น.	63.3	66.0	60.7	2 พ.ค. 67	20.50 น.	48.0	55.9	46.2	2 พ.ค. 67	22.50 น.	48.2	53.9	47.0
2 พ.ค. 67	18.55 น.	61.5	65.1	59.3	2 พ.ค. 67	20.55 น.	56.4	72.0	46.7	2 พ.ค. 67	22.55 น.	48.5	54.8	47.0

ชื่อผู้ตรวจวัด/วิเคราะห์: บริษัท แมสส์ แอนด์ เอ็นไวรอนเม้นท์ จำกัด
ชื่อผู้ปฏิบัติงาน/ควบคุม: นายวิชาญ สมบูรณ์ และ นายภาณุกร พลเยี่ยม

(นายวิชาญ สมบูรณ์)
ผู้จัดการทั่วไป

(นายวิชาญ สมบูรณ์)
กรรมการผู้จัดการ

ตำแหน่งพืชรากดินบริเวณ : บ้านที่ติดโรงงานบ่มกากพืชที่ได้โรงงานไฟฟ้า ถ้ำแห่งพืชรากดินบริเวณ : 47P-616488E 1745013N

วันที่ตรวจ	เวลาตรวจวัด	L _{Aeq}	L _{max}	L ₉₀	วันที่ตรวจ	เวลาตรวจวัด	L _{Aeq}	L _{max}	L ₉₀	วันที่ตรวจ	เวลาตรวจวัด	L _{Aeq}	L _{max}	L ₉₀
2 พ.ค. 67	23.00 น.	51.1	70.4	46.2	3 พ.ค. 67	01.00 น.	41.9	53.8	38.8	3 พ.ค. 67	03.00 น.	38.9	52.4	37.3
2 พ.ค. 67	23.05 น.	48.6	56.1	45.8	3 พ.ค. 67	01.05 น.	43.9	57.0	39.7	3 พ.ค. 67	03.05 น.	38.9	47.5	37.9
2 พ.ค. 67	23.10 น.	48.1	54.3	46.5	3 พ.ค. 67	01.10 น.	39.0	47.7	37.4	3 พ.ค. 67	03.10 น.	47.7	63.8	39.5
2 พ.ค. 67	23.15 น.	47.7	53.4	46.0	3 พ.ค. 67	01.15 น.	43.6	53.6	38.4	3 พ.ค. 67	03.15 น.	42.6	53.1	39.5
2 พ.ค. 67	23.20 น.	45.8	50.3	40.8	3 พ.ค. 67	01.20 น.	42.2	53.5	38.0	3 พ.ค. 67	03.20 น.	50.4	63.1	40.2
2 พ.ค. 67	23.25 น.	43.0	51.9	39.7	3 พ.ค. 67	01.25 น.	41.3	52.1	37.9	3 พ.ค. 67	03.25 น.	41.7	52.1	39.5
2 พ.ค. 67	23.30 น.	41.2	49.3	40.1	3 พ.ค. 67	01.30 น.	40.3	49.4	37.6	3 พ.ค. 67	03.30 น.	42.4	52.2	37.8
2 พ.ค. 67	23.35 น.	42.9	52.2	40.3	3 พ.ค. 67	01.35 น.	41.2	52.3	38.8	3 พ.ค. 67	03.35 น.	40.2	51.2	37.3
2 พ.ค. 67	23.40 น.	43.0	54.3	39.5	3 พ.ค. 67	01.40 น.	41.5	53.3	40.0	3 พ.ค. 67	03.40 น.	40.6	53.0	37.4
2 พ.ค. 67	23.45 น.	41.7	48.4	39.7	3 พ.ค. 67	01.45 น.	40.2	56.8	39.5	3 พ.ค. 67	03.45 น.	39.6	48.1	37.6
2 พ.ค. 67	23.50 น.	51.6	70.3	39.9	3 พ.ค. 67	01.50 น.	44.2	65.2	39.7	3 พ.ค. 67	03.50 น.	42.9	52.4	38.1
2 พ.ค. 67	23.55 น.	46.0	60.7	40.0	3 พ.ค. 67	01.55 น.	42.3	55.0	39.6	3 พ.ค. 67	03.55 น.	42.8	57.1	38.5
3 พ.ค. 67	0.00 น.	49.4	60.7	44.6	3 พ.ค. 67	02.00 น.	41.1	46.6	39.7	3 พ.ค. 67	04.00 น.	42.7	67.5	38.7
3 พ.ค. 67	0.05 น.	47.1	51.2	45.8	3 พ.ค. 67	02.05 น.	42.6	51.7	40.3	3 พ.ค. 67	04.05 น.	42.6	53.3	38.1
3 พ.ค. 67	0.10 น.	46.5	52.9	45.0	3 พ.ค. 67	02.10 น.	42.0	51.1	39.5	3 พ.ค. 67	04.10 น.	41.1	51.4	39.3
3 พ.ค. 67	0.15 น.	47.2	53.4	45.2	3 พ.ค. 67	02.15 น.	42.8	54.8	39.1	3 พ.ค. 67	04.15 น.	43.5	52.2	40.1
3 พ.ค. 67	0.20 น.	47.6	53.5	46.2	3 พ.ค. 67	02.20 น.	42.4	51.8	38.9	3 พ.ค. 67	04.20 น.	42.5	50.6	39.1
3 พ.ค. 67	0.25 น.	46.9	52.0	45.4	3 พ.ค. 67	02.25 น.	42.9	54.4	40.0	3 พ.ค. 67	04.25 น.	42.7	52.9	39.0
3 พ.ค. 67	0.30 น.	47.7	57.9	45.7	3 พ.ค. 67	02.30 น.	41.9	50.9	40.3	3 พ.ค. 67	04.30 น.	43.8	55.5	38.3
3 พ.ค. 67	0.35 น.	47.0	54.0	45.3	3 พ.ค. 67	02.35 น.	42.5	53.0	40.0	3 พ.ค. 67	04.35 น.	43.1	53.7	38.4
3 พ.ค. 67	0.40 น.	46.2	53.4	41.8	3 พ.ค. 67	02.40 น.	42.2	52.7	39.5	3 พ.ค. 67	04.40 น.	43.4	54.0	39.2
3 พ.ค. 67	0.45 น.	46.3	51.7	44.7	3 พ.ค. 67	02.45 น.	41.9	52.2	39.4	3 พ.ค. 67	04.45 น.	44.3	54.3	39.7
3 พ.ค. 67	0.50 น.	46.5	51.1	45.0	3 พ.ค. 67	02.50 น.	41.2	52.2	37.1	3 พ.ค. 67	04.50 น.	43.1	53.7	39.5
3 พ.ค. 67	0.55 น.	45.7	52.0	41.1	3 พ.ค. 67	02.55 น.	50.0	67.7	37.6	3 พ.ค. 67	04.55 น.	42.9	52.3	39.6

ชื่อผู้ตรวจวัด/วิเคราะห์ : บริษัท เฮลท์ แอนด์ เอ็นไวรอนเม้นท์ จำกัด

ชื่อผู้บันทึก (ประจำสำนักงานตรวจวัด) : นายวิชาญ งามทรัพย์ และ นายภาณุกร หนองขอส

ชื่อผู้ตรวจสอบ/ควบคุม : นายรุ่ง ฤทธิยาภรณ์

(นายประสาธน์ (น้อยหม่อม)
ผู้ตรวจทั่วไป

(นายรุ่ง ฤทธิยาภรณ์)
กรรมการผู้จัดการ

ตำแหน่งพื้นที่สถานีตรวจวัด : บ้านที่ติดโรงงานมากที่สุดที่ได้รายงานพื้นที่ ตำแหน่งพื้นที่ UTM ของสถานีตรวจวัด: 47P 616488E 1745013N

วันที่ตรวจ	เวลาตรวจวัด	L _{Aeq}	L _{max}	L ₉₀	วันที่ตรวจ	เวลาตรวจวัด	L _{Aeq}	L _{max}	L ₉₀	วันที่ตรวจ	เวลาตรวจวัด	L _{Aeq}	L _{max}	L ₉₀
3 พ.ค. 67	05.00 น.	46.2	56.1	40.6	3 พ.ค. 67	07.00 น.	48.6	59.4	43.1	3 พ.ค. 67	09.00 น.	53.5	72.3	41.3
3 พ.ค. 67	05.05 น.	47.3	56.1	43.3	3 พ.ค. 67	07.05 น.	49.1	64.2	42.8	3 พ.ค. 67	09.05 น.	52.0	72.6	43.4
3 พ.ค. 67	05.10 น.	47.2	55.4	44.3	3 พ.ค. 67	07.10 น.	51.9	67.4	46.5	3 พ.ค. 67	09.10 น.	51.4	64.0	45.3
3 พ.ค. 67	05.15 น.	46.8	59.3	43.6	3 พ.ค. 67	07.15 น.	51.8	60.6	45.8	3 พ.ค. 67	09.15 น.	52.1	75.8	43.7
3 พ.ค. 67	05.20 น.	48.5	60.8	43.2	3 พ.ค. 67	07.20 น.	51.0	66.8	44.3	3 พ.ค. 67	09.20 น.	49.4	62.6	43.1
3 พ.ค. 67	05.25 น.	47.3	61.2	43.5	3 พ.ค. 67	07.25 น.	49.2	60.1	44.1	3 พ.ค. 67	09.25 น.	50.7	71.2	42.5
3 พ.ค. 67	05.30 น.	48.4	67.1	44.7	3 พ.ค. 67	07.30 น.	50.6	67.2	45.4	3 พ.ค. 67	09.30 น.	49.0	67.9	40.3
3 พ.ค. 67	05.35 น.	60.6	65.8	46.9	3 พ.ค. 67	07.35 น.	54.9	70.3	46.2	3 พ.ค. 67	09.35 น.	49.3	65.0	42.5
3 พ.ค. 67	05.40 น.	64.3	69.0	63.2	3 พ.ค. 67	07.40 น.	55.2	71.4	46.0	3 พ.ค. 67	09.40 น.	52.8	69.8	44.3
3 พ.ค. 67	05.45 น.	62.7	67.0	50.3	3 พ.ค. 67	07.45 น.	55.1	71.5	45.8	3 พ.ค. 67	09.45 น.	53.6	70.4	43.4
3 พ.ค. 67	05.50 น.	47.6	60.0	43.8	3 พ.ค. 67	07.50 น.	53.9	71.4	45.4	3 พ.ค. 67	09.50 น.	53.1	69.2	43.1
3 พ.ค. 67	05.55 น.	49.3	68.2	44.5	3 พ.ค. 67	07.55 น.	56.2	78.1	45.8	3 พ.ค. 67	09.55 น.	50.5	68.0	42.3
3 พ.ค. 67	06.00 น.	46.7	56.0	43.4	3 พ.ค. 67	08.00 น.	49.4	56.5	44.5	3 พ.ค. 67	10.00 น.	61.7	73.0	46.1
3 พ.ค. 67	06.05 น.	49.0	63.3	43.6	3 พ.ค. 67	08.05 น.	52.1	67.2	44.7	3 พ.ค. 67	10.05 น.	47.5	68.8	40.9
3 พ.ค. 67	06.10 น.	49.1	59.5	44.5	3 พ.ค. 67	08.10 น.	48.8	57.7	44.1	3 พ.ค. 67	10.10 น.	48.7	62.5	42.6
3 พ.ค. 67	06.15 น.	50.2	64.7	45.0	3 พ.ค. 67	08.15 น.	48.6	64.1	42.9	3 พ.ค. 67	10.15 น.	51.6	67.1	39.9
3 พ.ค. 67	06.20 น.	48.4	59.9	43.1	3 พ.ค. 67	08.20 น.	49.7	61.8	45.6	3 พ.ค. 67	10.20 น.	48.5	63.1	40.0
3 พ.ค. 67	06.25 น.	49.1	66.5	44.6	3 พ.ค. 67	08.25 น.	48.0	55.9	42.9	3 พ.ค. 67	10.25 น.	49.7	71.3	43.4
3 พ.ค. 67	06.30 น.	51.2	66.8	44.8	3 พ.ค. 67	08.30 น.	49.3	58.0	45.1	3 พ.ค. 67	10.30 น.	48.6	63.0	41.0
3 พ.ค. 67	06.35 น.	50.3	66.6	42.8	3 พ.ค. 67	08.35 น.	50.9	71.2	45.5	3 พ.ค. 67	10.35 น.	48.9	68.1	39.6
3 พ.ค. 67	06.40 น.	51.4	68.4	44.4	3 พ.ค. 67	08.40 น.	52.7	69.1	44.6	3 พ.ค. 67	10.40 น.	46.7	58.0	38.4
3 พ.ค. 67	06.45 น.	50.9	69.6	43.3	3 พ.ค. 67	08.45 น.	47.6	56.7	42.8	3 พ.ค. 67	10.45 น.	47.0	58.2	39.4
3 พ.ค. 67	06.50 น.	49.0	60.3	43.4	3 พ.ค. 67	08.50 น.	51.4	66.4	46.6	3 พ.ค. 67	10.50 น.	53.9	71.5	43.5
3 พ.ค. 67	06.55 น.	48.8	58.9	43.9	3 พ.ค. 67	08.55 น.	50.0	61.8	44.1	3 พ.ค. 67	10.55 น.	47.0	57.5	40.5

ผู้ตรวจวัด/วิเคราะห์: บริษัท เมอส์ เอ็มไอเทค จำกัด ผู้ปฏิบัติงาน (ประจำสถานีตรวจวัด): นายภาณุกร ขนอมทอง ผู้สำรวจ/สอบ/ควบคุม: นายรุ่งฤทธิคุณ

(นายประสาธน์ เอื้อบหม่อม)
ผู้จัดการทั่วไป

(นายรุ่ง ฤทธิคุณ)
กรรมการผู้จัดการ

ตำแหน่งพื้นที่สถานีวิทยุ : บ้านที่ติดโรงงานมากที่สุดในพื้นที่ได้รายงานพื้นที่ ตำแหน่งพื้นที่ UTM ของสถานีวิทยุ: 47P 616488E 1745013N

วันที่ตรวจ	เวลาตรวจวัด	L _{eq}	L _{max}	L ₉₀	วันที่ตรวจ	เวลาตรวจวัด	L _{eq}	L _{max}	L ₉₀	วันที่ตรวจ	เวลาตรวจวัด	L _{eq}	L _{max}	L ₉₀
3 พ.ค. 67	11.00 น.	49.5	69.8	42.5	3 พ.ค. 67	13.00 น.	46.8	61.9	37.8	3 พ.ค. 67	15.00 น.	50.3	61.5	39.5
3 พ.ค. 67	11.05 น.	48.6	64.8	40.2	3 พ.ค. 67	13.05 น.	50.0	68.0	41.3	3 พ.ค. 67	15.05 น.	51.4	70.0	37.3
3 พ.ค. 67	11.10 น.	50.8	68.3	38.3	3 พ.ค. 67	13.10 น.	46.6	61.5	39.6	3 พ.ค. 67	15.10 น.	48.5	67.1	36.5
3 พ.ค. 67	11.15 น.	51.3	70.0	42.4	3 พ.ค. 67	13.15 น.	47.6	64.1	39.2	3 พ.ค. 67	15.15 น.	47.9	57.5	40.4
3 พ.ค. 67	11.20 น.	47.7	61.4	40.4	3 พ.ค. 67	13.20 น.	49.0	62.8	39.2	3 พ.ค. 67	15.20 น.	46.1	58.8	37.9
3 พ.ค. 67	11.25 น.	45.2	57.3	39.0	3 พ.ค. 67	13.25 น.	47.6	57.4	38.9	3 พ.ค. 67	15.25 น.	46.4	56.0	38.3
3 พ.ค. 67	11.30 น.	50.4	63.7	43.4	3 พ.ค. 67	13.30 น.	48.0	66.8	36.3	3 พ.ค. 67	15.30 น.	47.7	58.0	40.4
3 พ.ค. 67	11.35 น.	48.7	71.1	40.0	3 พ.ค. 67	13.35 น.	48.8	62.7	41.1	3 พ.ค. 67	15.35 น.	47.4	60.1	39.0
3 พ.ค. 67	11.40 น.	47.6	68.9	40.2	3 พ.ค. 67	13.40 น.	50.7	63.9	36.1	3 พ.ค. 67	15.40 น.	48.3	60.3	39.7
3 พ.ค. 67	11.45 น.	50.4	68.9	40.1	3 พ.ค. 67	13.45 น.	47.4	60.4	36.4	3 พ.ค. 67	15.45 น.	50.3	61.7	41.4
3 พ.ค. 67	11.50 น.	48.9	66.3	39.3	3 พ.ค. 67	13.50 น.	48.5	65.7	39.1	3 พ.ค. 67	15.50 น.	47.7	66.9	40.6
3 พ.ค. 67	11.55 น.	59.7	86.8	41.2	3 พ.ค. 67	13.55 น.	45.5	54.0	36.1	3 พ.ค. 67	15.55 น.	48.6	57.7	40.7
3 พ.ค. 67	12.00 น.	46.6	58.5	38.2	3 พ.ค. 67	14.00 น.	46.0	58.3	37.4	3 พ.ค. 67	16.00 น.	47.8	58.7	40.8
3 พ.ค. 67	12.05 น.	47.2	57.8	37.6	3 พ.ค. 67	14.05 น.	49.7	62.4	40.6	3 พ.ค. 67	16.05 น.	51.1	67.0	41.0
3 พ.ค. 67	12.10 น.	47.3	66.8	37.4	3 พ.ค. 67	14.10 น.	49.4	64.9	42.7	3 พ.ค. 67	16.10 น.	51.1	65.2	44.7
3 พ.ค. 67	12.15 น.	46.6	58.7	38.0	3 พ.ค. 67	14.15 น.	49.6	65.7	40.5	3 พ.ค. 67	16.15 น.	52.0	64.2	42.8
3 พ.ค. 67	12.20 น.	52.3	68.9	43.8	3 พ.ค. 67	14.20 น.	47.1	57.3	39.7	3 พ.ค. 67	16.20 น.	49.6	58.5	41.8
3 พ.ค. 67	12.25 น.	49.8	62.4	38.1	3 พ.ค. 67	14.25 น.	48.9	64.6	39.2	3 พ.ค. 67	16.25 น.	49.8	61.3	41.9
3 พ.ค. 67	12.30 น.	48.9	64.8	38.3	3 พ.ค. 67	14.30 น.	49.0	65.7	37.9	3 พ.ค. 67	16.30 น.	48.8	58.2	40.2
3 พ.ค. 67	12.35 น.	48.1	59.0	36.8	3 พ.ค. 67	14.35 น.	50.9	68.4	39.6	3 พ.ค. 67	16.35 น.	53.5	61.5	43.5
3 พ.ค. 67	12.40 น.	48.6	62.8	37.5	3 พ.ค. 67	14.40 น.	50.4	67.5	39.0	3 พ.ค. 67	16.40 น.	50.4	58.9	45.6
3 พ.ค. 67	12.45 น.	49.6	61.6	39.7	3 พ.ค. 67	14.45 น.	48.5	58.4	37.8	3 พ.ค. 67	16.45 น.	52.3	67.5	41.8
3 พ.ค. 67	12.50 น.	48.0	58.1	40.5	3 พ.ค. 67	14.50 น.	51.3	66.9	38.6	3 พ.ค. 67	16.50 น.	50.8	66.6	45.1
3 พ.ค. 67	12.55 น.	47.3	56.1	40.4	3 พ.ค. 67	14.55 น.	48.5	63.7	41.5	3 พ.ค. 67	16.55 น.	51.9	68.4	43.3

ชื่อผู้ตรวจวัด/วิเคราะห์: บริษัท เอสดี แอนด์ แอสส์ เป็นไทย จำกัด ชื่อผู้บันทึก (ประจำสถานีวิทยุ): นายสุชาติ สว่างวัฒนา และ นายภาณุกร นนททอง ชื่อผู้ตรวจสอบ/ควบคุม: นายสุร ฤทธิญาณ

(นายประสาธน์ เสือบงเหลง)
ผู้จัดการทั่วไป

(นายสุร ฤทธิญาณ)
กรรมการผู้จัดการ

ตำแหน่งพื้นที่สถานีตรวจวัด: บ้านที่วัดโรงงานมากที่สุดที่ติดตั้งสถานีไฟฟ้า ตำแหน่งพื้นที่ UTM ของสถานีตรวจวัด: 47P 616488E 1745013N

วันที่ตรวจ	เวลาตรวจวัด	LAeq	Lmax	L90	วันที่ตรวจ	เวลาตรวจวัด	LAeq	Lmax	L90	วันที่ตรวจ	เวลาตรวจวัด	LAeq	Lmax	L90
3 พ.ค. 67	17.00 น.	51.6	65.1	45.5	3 พ.ค. 67	19.00 น.	56.1	62.7	42.8	3 พ.ค. 67	21.00 น.	48.2	62.5	42.6
3 พ.ค. 67	17.05 น.	51.0	62.7	45.9	3 พ.ค. 67	19.05 น.	47.1	54.7	40.4	3 พ.ค. 67	21.05 น.	47.0	54.1	42.7
3 พ.ค. 67	17.10 น.	50.7	61.0	43.9	3 พ.ค. 67	19.10 น.	46.1	59.0	39.3	3 พ.ค. 67	21.10 น.	47.7	53.6	43.0
3 พ.ค. 67	17.15 น.	50.7	60.3	44.5	3 พ.ค. 67	19.15 น.	46.5	53.8	42.4	3 พ.ค. 67	21.15 น.	49.3	58.7	46.7
3 พ.ค. 67	17.20 น.	51.0	60.9	46.3	3 พ.ค. 67	19.20 น.	47.8	59.9	42.0	3 พ.ค. 67	21.20 น.	47.6	55.2	44.2
3 พ.ค. 67	17.25 น.	49.9	59.7	43.0	3 พ.ค. 67	19.25 น.	52.3	67.8	42.7	3 พ.ค. 67	21.25 น.	55.8	74.3	47.3
3 พ.ค. 67	17.30 น.	51.6	65.1	44.0	3 พ.ค. 67	19.30 น.	49.9	67.6	42.1	3 พ.ค. 67	21.30 น.	48.8	60.1	45.3
3 พ.ค. 67	17.35 น.	51.4	69.0	46.7	3 พ.ค. 67	19.35 น.	49.3	60.0	45.0	3 พ.ค. 67	21.35 น.	48.3	56.4	45.7
3 พ.ค. 67	17.40 น.	49.8	62.4	45.1	3 พ.ค. 67	19.40 น.	48.8	57.8	46.1	3 พ.ค. 67	21.40 น.	48.9	54.5	46.7
3 พ.ค. 67	17.45 น.	50.3	72.4	43.9	3 พ.ค. 67	19.45 น.	48.6	58.0	43.5	3 พ.ค. 67	21.45 น.	48.4	53.0	47.0
3 พ.ค. 67	17.50 น.	48.0	68.2	41.1	3 พ.ค. 67	19.50 น.	46.3	58.6	42.7	3 พ.ค. 67	21.50 น.	47.5	55.8	45.0
3 พ.ค. 67	17.55 น.	47.4	61.6	39.7	3 พ.ค. 67	19.55 น.	46.7	55.7	43.5	3 พ.ค. 67	21.55 น.	48.4	55.5	47.1
3 พ.ค. 67	18.00 น.	46.7	55.5	39.0	3 พ.ค. 67	20.00 น.	46.5	52.4	43.4	3 พ.ค. 67	22.00 น.	48.3	52.7	47.5
3 พ.ค. 67	18.05 น.	47.0	56.6	42.0	3 พ.ค. 67	20.05 น.	46.7	54.0	42.6	3 พ.ค. 67	22.05 น.	49.2	61.4	45.6
3 พ.ค. 67	18.10 น.	46.8	55.3	42.0	3 พ.ค. 67	20.10 น.	47.2	54.4	42.0	3 พ.ค. 67	22.10 น.	46.2	56.5	42.4
3 พ.ค. 67	18.15 น.	53.9	69.9	40.3	3 พ.ค. 67	20.15 น.	45.6	54.5	41.6	3 พ.ค. 67	22.15 น.	47.6	58.9	43.2
3 พ.ค. 67	18.20 น.	51.5	66.4	40.6	3 พ.ค. 67	20.20 น.	49.2	66.0	42.7	3 พ.ค. 67	22.20 น.	46.1	56.5	42.9
3 พ.ค. 67	18.25 น.	48.5	70.5	40.8	3 พ.ค. 67	20.25 น.	46.8	58.1	42.1	3 พ.ค. 67	22.25 น.	45.4	52.9	43.5
3 พ.ค. 67	18.30 น.	50.2	65.8	43.9	3 พ.ค. 67	20.30 น.	44.3	56.7	41.0	3 พ.ค. 67	22.30 น.	44.9	54.0	42.4
3 พ.ค. 67	18.35 น.	47.7	54.6	43.2	3 พ.ค. 67	20.35 น.	44.8	53.9	41.7	3 พ.ค. 67	22.35 น.	44.7	53.4	42.1
3 พ.ค. 67	18.40 น.	52.4	78.8	40.9	3 พ.ค. 67	20.40 น.	46.1	58.0	41.6	3 พ.ค. 67	22.40 น.	43.9	55.6	42.0
3 พ.ค. 67	18.45 น.	47.5	60.9	40.2	3 พ.ค. 67	20.45 น.	45.0	54.7	42.3	3 พ.ค. 67	22.45 น.	44.8	54.6	41.9
3 พ.ค. 67	18.50 น.	52.4	61.9	41.6	3 พ.ค. 67	20.50 น.	46.4	58.0	42.6	3 พ.ค. 67	22.50 น.	46.7	55.8	42.5
3 พ.ค. 67	18.55 น.	61.3	64.3	60.6	3 พ.ค. 67	20.55 น.	46.9	56.0	42.6	3 พ.ค. 67	22.55 น.	46.3	54.4	42.0

ชื่อผู้ตรวจวัด/วิเคราะห์: บริษัท แอสส์ แอนด์ เอ็นจิเนียริ่ง จำกัด

(นายประสาธน์ เอ็นจิเนียริ่ง)
ผู้จัดการทั่วไป

ชื่อผู้ตรวจประเมิน/ควบคุม: นายรุ่ง ฤทธิญาณ

(นายรุ่ง ฤทธิญาณ)
กรรมการผู้จัดการ

ตำแหน่งพืชรหัสการนิคมอุตสาหกรรม : บ้านที่ติดโรงงานมากที่สุดที่ได้รายงานพื้นที่ ตำแหน่งพืชรหัสการนิคมอุตสาหกรรม : 47P-616488E 1745013N

วันที่ตรวจ	เวลาตรวจวัด	L _{Aeq}	L _{max}	L ₉₀	วันที่ตรวจ	เวลาตรวจวัด	L _{Aeq}	L _{max}	L ₉₀	วันที่ตรวจ	เวลาตรวจวัด	L _{Aeq}	L _{max}	L ₉₀
3 พ.ค. 67	23.00 น.	46.5	59.9	41.3	4 พ.ค. 67	01.00 น.	49.7	54.6	48.4	4 พ.ค. 67	03.00 น.	48.6	62.5	44.4
3 พ.ค. 67	23.05 น.	44.8	59.1	41.1	4 พ.ค. 67	01.05 น.	50.7	58.1	49.4	4 พ.ค. 67	03.05 น.	48.0	53.7	46.5
3 พ.ค. 67	23.10 น.	45.0	58.0	41.7	4 พ.ค. 67	01.10 น.	50.4	59.2	48.7	4 พ.ค. 67	03.10 น.	48.4	56.4	46.2
3 พ.ค. 67	23.15 น.	43.3	53.4	41.8	4 พ.ค. 67	01.15 น.	50.6	58.4	47.9	4 พ.ค. 67	03.15 น.	46.9	60.4	38.5
3 พ.ค. 67	23.20 น.	45.1	55.8	42.2	4 พ.ค. 67	01.20 น.	50.6	57.3	48.6	4 พ.ค. 67	03.20 น.	41.7	52.4	38.5
3 พ.ค. 67	23.25 น.	43.4	51.6	42.1	4 พ.ค. 67	01.25 น.	49.9	53.6	48.5	4 พ.ค. 67	03.25 น.	40.8	50.7	38.7
3 พ.ค. 67	23.30 น.	50.6	58.1	42.8	4 พ.ค. 67	01.30 น.	49.9	54.0	48.0	4 พ.ค. 67	03.30 น.	42.2	54.2	38.5
3 พ.ค. 67	23.35 น.	50.3	54.6	49.0	4 พ.ค. 67	01.35 น.	49.7	58.3	47.8	4 พ.ค. 67	03.35 น.	43.4	63.4	38.0
3 พ.ค. 67	23.40 น.	50.6	56.9	49.4	4 พ.ค. 67	01.40 น.	49.2	57.0	47.4	4 พ.ค. 67	03.40 น.	40.5	52.8	37.3
3 พ.ค. 67	23.45 น.	51.1	58.7	49.8	4 พ.ค. 67	01.45 น.	49.0	53.9	47.0	4 พ.ค. 67	03.45 น.	40.8	54.1	36.7
3 พ.ค. 67	23.50 น.	50.6	53.5	49.6	4 พ.ค. 67	01.50 น.	49.0	55.6	47.6	4 พ.ค. 67	03.50 น.	42.2	51.2	37.6
3 พ.ค. 67	23.55 น.	50.5	55.8	49.3	4 พ.ค. 67	01.55 น.	49.2	55.5	47.7	4 พ.ค. 67	03.55 น.	45.5	61.1	36.9
4 พ.ค. 67	0.00 น.	50.4	68.4	49.0	4 พ.ค. 67	02.00 น.	49.2	58.3	47.6	4 พ.ค. 67	04.00 น.	42.9	54.3	37.1
4 พ.ค. 67	0.05 น.	50.2	56.3	49.0	4 พ.ค. 67	02.05 น.	48.5	52.6	47.1	4 พ.ค. 67	04.05 น.	41.4	54.2	37.6
4 พ.ค. 67	0.10 น.	50.3	55.1	48.8	4 พ.ค. 67	02.10 น.	48.2	55.9	45.4	4 พ.ค. 67	04.10 น.	44.4	57.0	39.0
4 พ.ค. 67	0.15 น.	50.8	57.5	49.6	4 พ.ค. 67	02.15 น.	49.2	56.1	46.7	4 พ.ค. 67	04.15 น.	44.6	59.2	39.3
4 พ.ค. 67	0.20 น.	50.4	54.7	49.2	4 พ.ค. 67	02.20 น.	48.3	53.8	46.9	4 พ.ค. 67	04.20 น.	42.2	53.9	39.2
4 พ.ค. 67	0.25 น.	50.2	54.2	49.1	4 พ.ค. 67	02.25 น.	47.4	55.3	38.6	4 พ.ค. 67	04.25 น.	42.7	51.4	40.8
4 พ.ค. 67	0.30 น.	50.5	54.5	49.3	4 พ.ค. 67	02.30 น.	47.5	51.2	43.9	4 พ.ค. 67	04.30 น.	43.0	62.0	41.6
4 พ.ค. 67	0.35 น.	50.2	55.2	48.9	4 พ.ค. 67	02.35 น.	48.2	54.9	46.4	4 พ.ค. 67	04.35 น.	44.7	53.2	41.2
4 พ.ค. 67	0.40 น.	50.6	66.3	45.3	4 พ.ค. 67	02.40 น.	48.6	56.2	47.0	4 พ.ค. 67	04.40 น.	45.8	56.3	41.3
4 พ.ค. 67	0.45 น.	52.4	68.6	45.8	4 พ.ค. 67	02.45 น.	48.3	54.8	44.7	4 พ.ค. 67	04.45 น.	43.9	52.7	40.7
4 พ.ค. 67	0.50 น.	49.4	52.4	48.3	4 พ.ค. 67	02.50 น.	48.6	52.3	47.3	4 พ.ค. 67	04.50 น.	46.7	62.0	41.2
4 พ.ค. 67	0.55 น.	49.8	57.1	48.3	4 พ.ค. 67	02.55 น.	47.8	57.1	42.7	4 พ.ค. 67	04.55 น.	44.3	54.6	40.6

ชื่อผู้ตรวจวัด/วิเคราะห์: บริษัท เอชดี แอนด์ เอ็นไวรอนเม้นท์ จำกัด

ชื่อผู้บันทึก (ประจำสำนักงาน): นายวิชาญ งามทรัพย์ และ นายภาณุกร งามทรัพย์

ชื่อผู้ตรวจ/ควบคุม: นายรุ่ง ฤทธิยาภรณ์

(นายประสิทธิ์ น้อยพรม)
ผู้ตรวจทั่วไป

(นายรุ่ง ฤทธิยาภรณ์)
กรรมการผู้จัดการ

ตำแหน่งพื้นที่สถานีตรวจวัด : บ้านที่ติดโรงงานมากที่สุดที่ได้รายงานพื้นที่ ตำแหน่งพื้นที่ UTM ของสถานีตรวจวัด: 47P 616488E 1745013N

วันที่ตรวจ	เวลาตรวจวัด	L _{Aeq}	L _{max}	L ₉₀	วันที่ตรวจ	เวลาตรวจวัด	L _{Aeq}	L _{max}	L ₉₀	วันที่ตรวจ	เวลาตรวจวัด	L _{Aeq}	L _{max}	L ₉₀
4 พ.ค. 67	05.00 น.	43.6	52.6	41.0	4 พ.ค. 67	07.00 น.	51.8	65.9	43.7	4 พ.ค. 67	09.00 น.	52.0	72.3	43.8
4 พ.ค. 67	05.05 น.	47.5	55.5	43.1	4 พ.ค. 67	07.05 น.	49.3	59.4	41.9	4 พ.ค. 67	09.05 น.	52.4	61.2	41.6
4 พ.ค. 67	05.10 น.	45.7	54.2	42.7	4 พ.ค. 67	07.10 น.	51.4	66.5	43.0	4 พ.ค. 67	09.10 น.	49.2	74.7	43.8
4 พ.ค. 67	05.15 น.	45.5	63.3	43.4	4 พ.ค. 67	07.15 น.	54.0	68.3	43.9	4 พ.ค. 67	09.15 น.	49.2	64.2	43.3
4 พ.ค. 67	05.20 น.	46.5	67.7	42.5	4 พ.ค. 67	07.20 น.	49.4	60.0	43.9	4 พ.ค. 67	09.20 น.	47.9	56.5	41.7
4 พ.ค. 67	05.25 น.	45.7	59.1	43.0	4 พ.ค. 67	07.25 น.	49.1	58.7	42.4	4 พ.ค. 67	09.25 น.	50.4	72.8	45.3
4 พ.ค. 67	05.30 น.	58.5	64.0	43.6	4 พ.ค. 67	07.30 น.	52.3	63.8	46.6	4 พ.ค. 67	09.30 น.	53.6	76.0	42.4
4 พ.ค. 67	05.35 น.	63.2	66.1	57.3	4 พ.ค. 67	07.35 น.	54.5	68.0	44.8	4 พ.ค. 67	09.35 น.	47.1	57.3	42.8
4 พ.ค. 67	05.40 น.	48.9	57.1	43.5	4 พ.ค. 67	07.40 น.	54.7	71.4	47.3	4 พ.ค. 67	09.40 น.	53.9	64.3	42.9
4 พ.ค. 67	05.45 น.	52.7	74.5	43.5	4 พ.ค. 67	07.45 น.	52.2	67.8	46.7	4 พ.ค. 67	09.45 น.	49.4	58.1	43.6
4 พ.ค. 67	05.50 น.	47.8	58.6	42.5	4 พ.ค. 67	07.50 น.	49.5	66.3	43.8	4 พ.ค. 67	09.50 น.	49.8	62.1	40.6
4 พ.ค. 67	05.55 น.	47.4	59.3	42.1	4 พ.ค. 67	07.55 น.	50.3	62.6	43.4	4 พ.ค. 67	09.55 น.	58.9	82.5	43.3
4 พ.ค. 67	06.00 น.	47.6	57.9	42.7	4 พ.ค. 67	08.00 น.	48.7	59.0	43.9	4 พ.ค. 67	10.00 น.	54.9	80.7	45.6
4 พ.ค. 67	06.05 น.	54.8	67.6	46.9	4 พ.ค. 67	08.05 น.	48.7	60.6	42.2	4 พ.ค. 67	10.05 น.	48.2	57.4	41.0
4 พ.ค. 67	06.10 น.	50.7	69.4	43.4	4 พ.ค. 67	08.10 น.	54.2	72.3	44.3	4 พ.ค. 67	10.10 น.	47.1	60.3	38.0
4 พ.ค. 67	06.15 น.	48.8	64.1	42.4	4 พ.ค. 67	08.15 น.	56.4	74.4	45.1	4 พ.ค. 67	10.15 น.	53.6	69.4	39.9
4 พ.ค. 67	06.20 น.	51.7	67.4	41.2	4 พ.ค. 67	08.20 น.	48.8	67.4	41.4	4 พ.ค. 67	10.20 น.	47.2	59.0	40.2
4 พ.ค. 67	06.25 น.	53.3	68.3	42.4	4 พ.ค. 67	08.25 น.	51.6	68.2	43.5	4 พ.ค. 67	10.25 น.	49.9	65.7	40.3
4 พ.ค. 67	06.30 น.	53.9	70.9	44.8	4 พ.ค. 67	08.30 น.	52.4	68.8	43.6	4 พ.ค. 67	10.30 น.	45.3	62.2	38.4
4 พ.ค. 67	06.35 น.	55.4	70.0	46.2	4 พ.ค. 67	08.35 น.	51.5	68.2	43.0	4 พ.ค. 67	10.35 น.	47.0	60.2	37.9
4 พ.ค. 67	06.40 น.	54.6	69.5	46.7	4 พ.ค. 67	08.40 น.	51.9	67.6	43.1	4 พ.ค. 67	10.40 น.	47.8	59.7	39.9
4 พ.ค. 67	06.45 น.	50.6	69.8	41.8	4 พ.ค. 67	08.45 น.	49.5	66.8	41.5	4 พ.ค. 67	10.45 น.	45.6	62.8	40.2
4 พ.ค. 67	06.50 น.	53.5	69.4	44.3	4 พ.ค. 67	08.50 น.	58.7	84.6	43.9	4 พ.ค. 67	10.50 น.	51.2	70.7	42.4
4 พ.ค. 67	06.55 น.	54.7	70.2	45.1	4 พ.ค. 67	08.55 น.	48.7	59.7	43.7	4 พ.ค. 67	10.55 น.	52.7	66.3	38.7

ผู้ตรวจวัด/วิเคราะห์: บริษัท เอส เอ็ม เทคโนโลยี จำกัด (มหาชน) ผู้ปฏิบัติงาน (ประจำสถานีตรวจวัด): นายภาณุกร ขนอมทอง

(นายประสาธน์ เสือบงทอง)
ผู้จัดการทั่วไป

(นายรุ่ง ฤทธิยา)
กรรมการผู้จัดการ